

Сборник диаграмм

ИНСТИТУТ  
ИЗОСТАТ  
МОСКВА 1936



МОЛОДЕЖЬ  
СССР  
В ЦИФРАХ



Пролетарии всех стран, соединяйтесь!

---

# МОЛОДЕЖЬ СССР В ЦИФРАХ

Сборник диаграмм

ВСЕСОЮЗНЫЙ ИНСТИТУТ ИЗОБРАЗИТЕЛЬНОЙ СТАТИСТИКИ  
ЦУНХУ ГОСПЛАНА СССР • МОСКВА 1936

В составлении и изостатистической обработке материалов сборника принимали участие т.т. ЗАЙЦЕВ, ПОДГОРНОВА, ГИЛЬДЕНБЛАТ.

Сборник оформлен молодежью художественных мастерских Производственного Комбината института ИЗОСТАТ, при участии и под руководством комсомольской группы. Общая редакция—директора Института Изостат т. БЕРЕЗИНА А. Д.

Отпечатано в филолитографии Института ИЗОСТАТ. Печать с цинка—1-я типография Трансжелдориздата.

Сдано в производство 1. II—36 г.

Подписано к печати 26. II—36 г.

Тираж 10.500 экз.

Объем—2 п. л.

Уполном. Главлита № В-34 525.



# МОЛОДЕЖЬ В СОСТАВЕ ПРОЛЕТАРИАТА СССР ПО ВСЕМ ОТРАСЛЯМ ТРУДА (в млн. человек)

ВСЕГО ПРОЛЕТАРИАТА — 19,7

На 1 января  
1932



молодежь — 6,4

ВСЕГО ПРОЛЕТАРИАТА — 22,9


На 1 января  
1935





молодежь — 6,9

# МОЛОДЕЖЬ СССР ПО ОТДЕЛЬНЫМ ОТРАСЛЯМ НАРОДНОГО ХОЗЯЙСТВА (в тыс.)


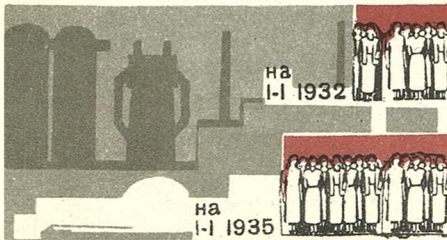
## В ТРАНСПОРТЕ И СВЯЗИ



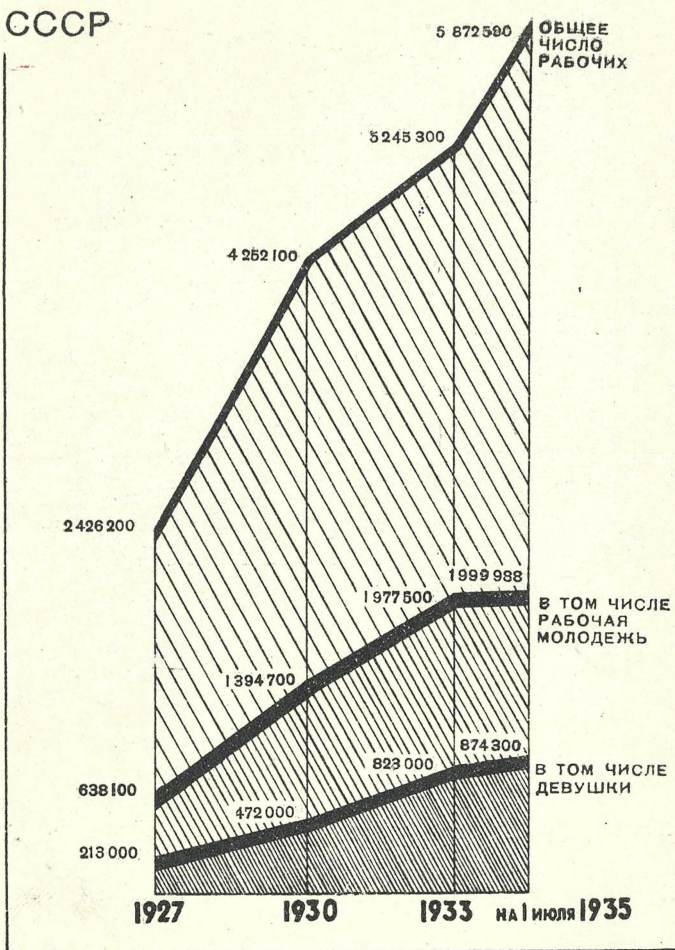
## В СЕЛЬСКОМ ХОЗЯЙСТВЕ




## В ПРОМЫШЛЕННОСТИ



# РОСТ РАБОЧЕЙ МОЛОДЕЖИ В КРУПНОЙ ПРОМЫШЛЕННОСТИ СССР











## МОЛОДЕЖЬ НА ЗАВОДАХ НАРКОМТЯЖПРОМА В 1935г.

( в процентах к общему числу работающих )



 Вся молодежь

 Девушки среди молодежи



## МОЛОДЕЖЬ НА ЖЕЛЕЗНОДОРОЖНОМ ТРАНСПОРТЕ СССР НА ЯНВАРЬ 1936 г.

21,6

МОЛОДЕЖЬ В ПРОЦЕНТАХ К  
ОБЩЕМУ ЧИСЛУ РАБОТАЮЩИХ



27,2


ДЕВУШКИ В ПРОЦЕНТАХ  
К РАБОЧЕЙ МОЛОДЕЖИ





# МОЛОДЕЖЬ НА МОРСКОМ ТРАНСПОРТЕ СССР (НА 1 ЯНВАРЯ 1935 г.)

30,4 %



МОЛОДЕЖЬ В ПРОЦЕНТАХ К ОБЩЕМУ ЧИСЛУ РАБОТАЮЩИХ

21,1 %



ДЕВУШКИ В ПРОЦЕНТАХ К РАБОЧЕЙ МОЛОДЕЖИ



# МОЛОДЕЖЬ В СОСТАВЕ ИНЖЕНЕРНО-ТЕХНИЧЕСКИХ РАБОТНИКОВ КРУПНОЙ ПРОМЫШЛЕННОСТИ

(НА 1 ИЮЛЯ 1935 г.)

МОЛОДЕЖЬ В ПРОЦЕНТАХ ОБЩЕМУ ЧИСЛУ ИТР

19,3



Химическая

16,4



Пищевкусовая

13,5




Бумажная

12,9



Машиностроение

10,6



Текстильная

10,8



Металлургия

6,1



Швейная

ДЕВУШКИ В ПРОЦЕНТАХ К МОЛОДЕЖИ ИТР

56,3

57,7

68,1

31,5

53,7

39,1


76,7




## МОЛОДЕЖЬ В СОСТАВЕ ИТР НА ЗАВОДАХ НАРКОМТЯЖПРОМА В 1935 г.

(в процентах к общему числу инженерно-технических работников)


КИЗЕЛЬСКАЯ ЭЛЕКТРИЧЕСКАЯ СТАНЦИЯ



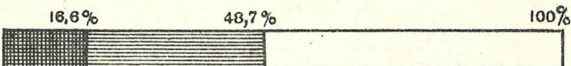
КУЗНЕЦКИЙ МЕТАЛЛУРГИЧЕСКИЙ З-Д им. СТАЛИНА




ГРОЗНЕНСКИЙ АЦЕТОНО-БУТИЛОВЫЙ З-Д




ОХТЕНСКИЙ ХИМКОМБИНАТ



СТАНКОСТРОИТЕЛЬНЫЙ З-Д им. ЦК МАШИНОСТРОЕНИЯ



СТАЛИНОГОРСКИЙ ХИМИЧЕСКИЙ КОМБИНАТ



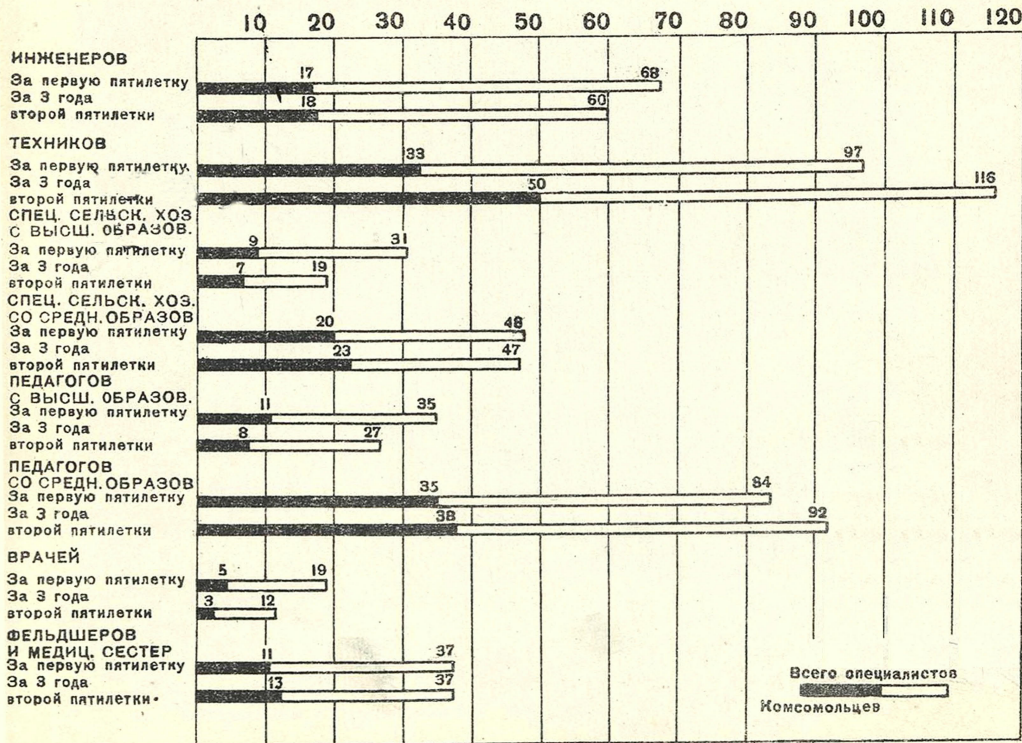
Вся молодежь



Девушки среди молодежи



# КОМСОМОЛ ДАЛ СТРАНЕ ПОДГОТОВЛЕННЫХ СПЕЦИАЛИСТОВ (В ТЫС. ЧЕЛ.)



# МОЛОДЕЖЬ НА СТРОИТЕЛЬСТВЕ ПЕРВОЙ ОЧЕРЕДИ МЕТРО.



ИЗ ОБЩЕГО ЧИСЛА РАБОТАВШИХ НА СТРОИТЕЛЬСТВЕ  
ПЕРВОЙ ОЧЕРЕДИ МЕТРО —

МОЛОДЕЖИ ДО 23-х ЛЕТ:

ДЕВУШЕК  
10,2%

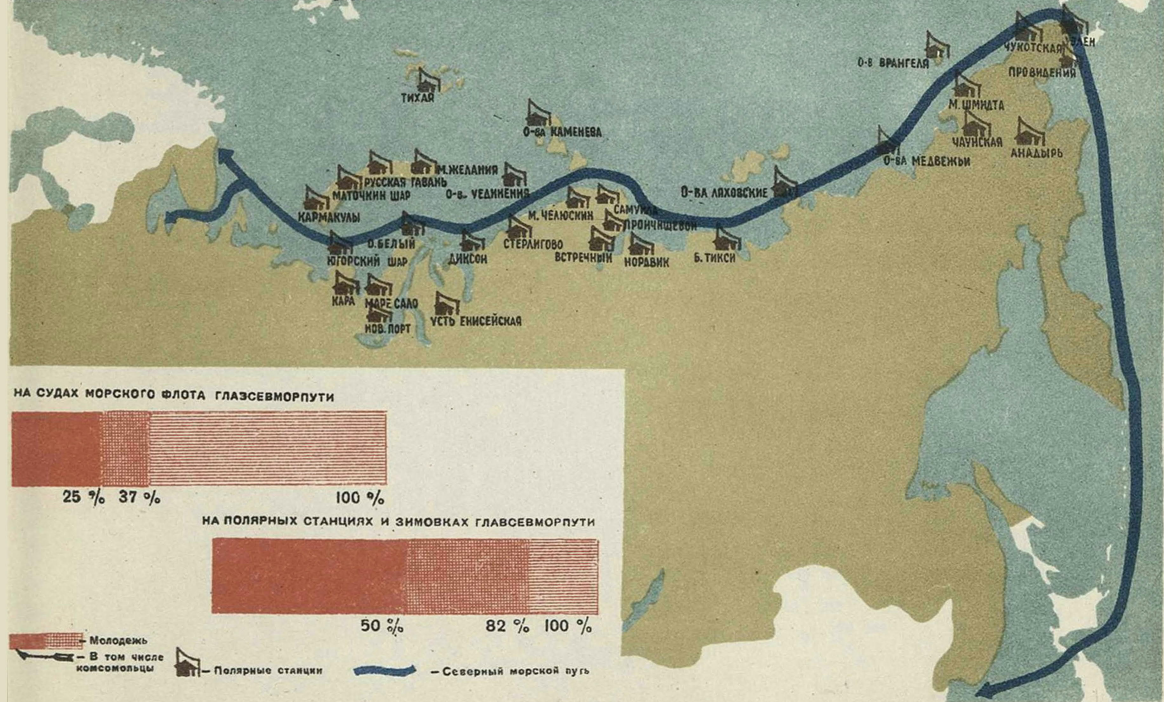
ЮНОШЕЙ  
37,2%

СТАРШЕ 23-х ЛЕТ  
52,6%






# КОМСОМОЛ И МОЛОДЕЖЬ В АРКТИКЕ В 1935 ГОДУ



# ЗАРАБОТНАЯ ПЛАТА МОЛОДЫХ РАБОЧИХ

ГРУППЫ ЗАРАБОТНОЙ ПЛАТЫ:




## СРЕДНЯЯ ЗАРАБОТНАЯ ПЛАТА НА ОДНОГО МОЛОДОГО РАБОЧЕГО

Январь 1931 г.  
— 82 р. 50 к.



Декабрь 1935 г.  
— 274 р. 40 к.



ПО ВЫБОРОЧНОМУ ОБСЛЕДОВАНИЮ НА 15 ЯНВАРЯ 1936 г.

# ПОДГОТОВЛЕНО ЧЕРЕЗ ШКОЛЫ ФЗУ КВАЛИФИЦИРОВАННЫХ РАБОЧИХ (В ТЫС ЧЕЛОВЕК)




ДО ПЕРВОЙ  
ПЯТИЛЕТКИ



80

В ПЕРВОЙ  
ПЯТИЛЕТКЕ



450

ЗА ТРИ ГОДА  
ВТОРОЙ  
ПЯТИЛЕТКИ



930



# СДАЧА ГОСУДАРСТВЕННОГО ТЕХНИЧЕСКОГО ЭКЗАМЕНА ПО НАРКОМТЯЖПРОМУ

(на 1-е июля 1935 г.)




СДАЛИ:



ОТЛИЧНО — 28 %


ХОРОШО — 43 %

УДОВЛЕТВОРИТЕЛЬНО — 29 %




# МОЛОДЕЖЬ СДАВШАЯ ГОСУДАРСТВЕННЫЙ ТЕХНИЧЕСКИЙ ЭКЗАМЕН

(в процентах к общему числу молодежи)



## СТАХАНОВЦЫ СДАВШИЕ ГОСТЕХЭКЗАМЕН ПО ВСЕМ ЧЕТЫРЕМ ОТРАСЛЯМ



Сдавшие  
гос. тех. экзамен

Имеющие другую  
техническую подготовку  
(Ф. З. У., курсы и пр.)



ПО ДАННЫМ НА 15 ЯНВАРЯ 1936 г.



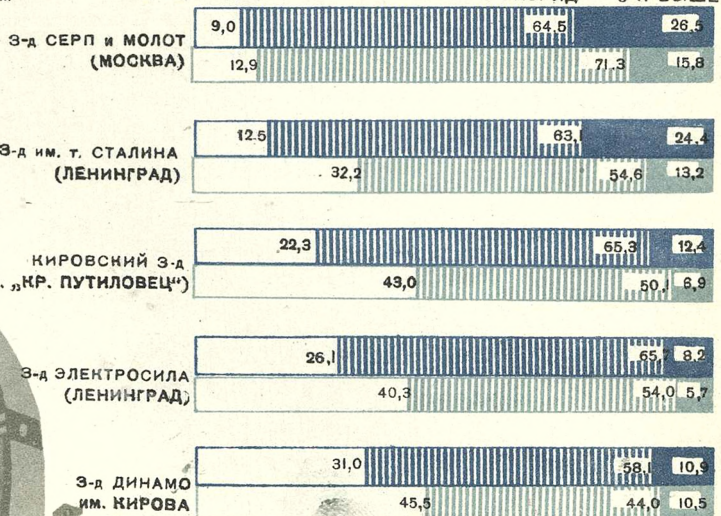
# КВАЛИФИКАЦИЯ РАБОЧЕЙ МОЛОДЕЖИ НА ЗАВОДАХ МЕТАЛЛОПРОМЫШЛЕННОСТИ В 1935 г.

РАСПРЕДЕЛЕНИЕ ПО ТАРИФНЫМ  
РАЗРЯДАМ В ПРОЦЕНТАХ


1 - 2 РАЗРЯД

3 - 4 РАЗРЯД

5 И ВЫШЕ

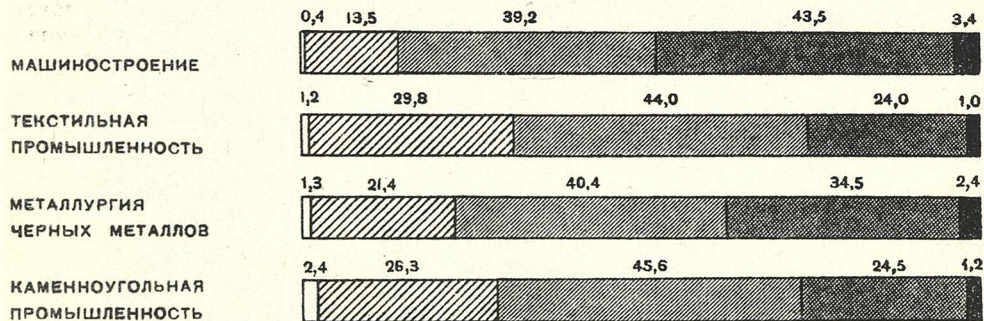







СИНИЕ - КОМСОМОЛЬЦЫ  
ГОЛУБЫЕ - МОЛОДЕЖЬ





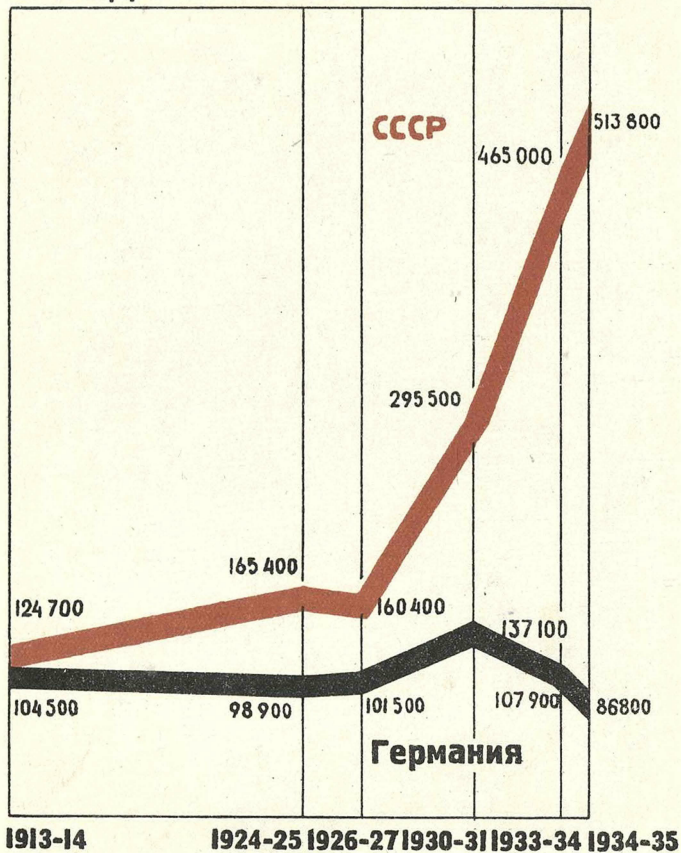
# ОБРАЗОВАНИЕ РАБОЧЕЙ МОЛОДЕЖИ (в процентах)



-  — НЕГРАМОТНЫЕ
-  — НЕ ОКОНЧИВШИЕ НАЧАЛЬНОЙ ШКОЛЫ
-  — С НАЧАЛЬНЫМ ОБРАЗОВАНИЕМ
-  — С НЕПОЛНЫМ СРЕДНИМ ОБРАЗОВАНИЕМ
-  — СО СРЕДНИМ ОБРАЗОВАНИЕМ И ВЫШЕ

ПО ВЫБОРОЧНОМУ ОБСЛЕДОВАНИЮ НА 15 ЯНВАРЯ 1936 г.

# УЧАЩИЕСЯ ВЫСШИХ УЧЕБНЫХ ЗАВЕДЕНИЙ СССР И ГЕРМАНИИ






# БЮДЖЕТНЫЕ АССИГНОВАНИЯ НА ОДНОГО УЧАЩЕГОСЯ

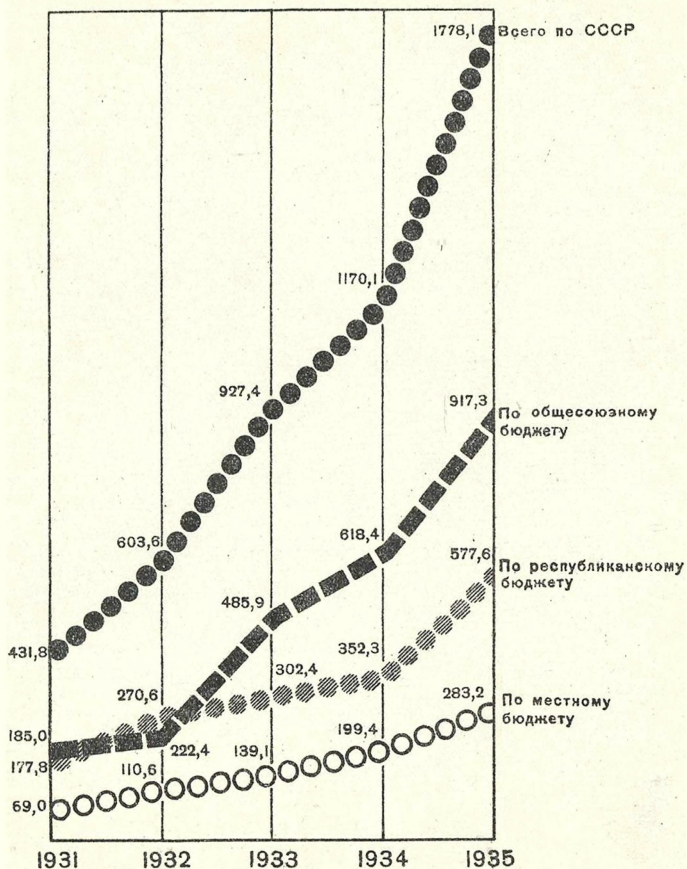
(В РУБ.)

В техникумах дневных

В вузах дневных



# РАСХОДЫ НА СТИПЕНДИИ СТУДЕНТАМ ВУЗОВ, ТЕХНИКУМОВ И РАБФАКОВ СССР (В МЛН. РУБ.)





# ФИЗКУЛЬТУРНЫЕ СООРУЖЕНИЯ СССР


## ПЛОЩАДКИ И СТАДИОНЫ




1930 г. — 2822



1935 г. — 4550



## ФИЗКУЛЬТУРНЫЕ ЗАЛЫ




1930 г. — 717



1935 г. — 2300



## ЛЫЖНЫЕ И ВОДНЫЕ СТАНЦИИ



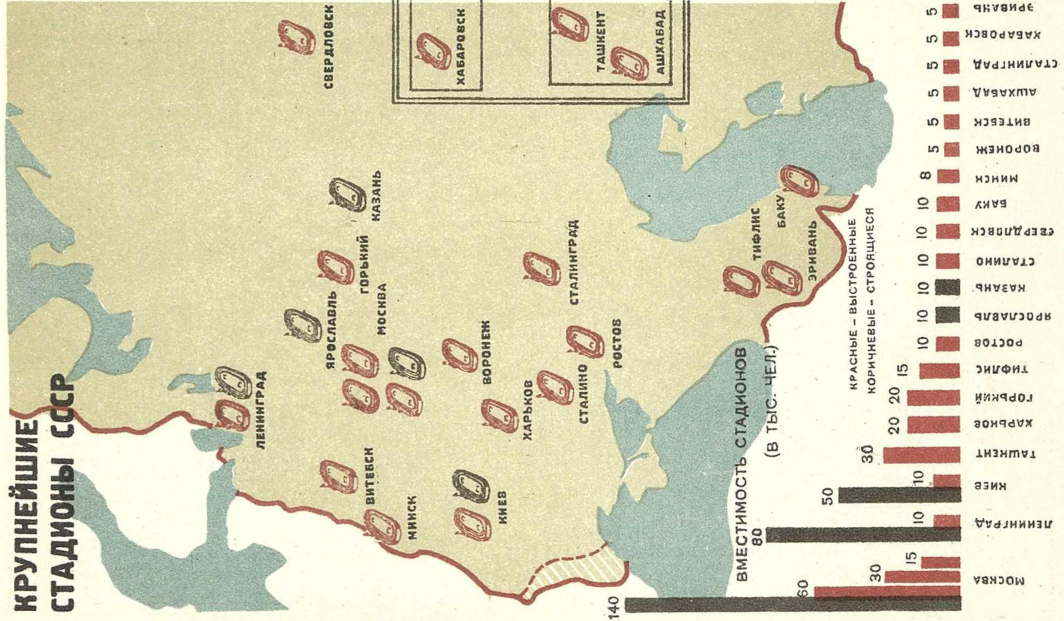
1930 г. — 369



1935 г. — 800




# КРУПНЕЙШИЕ СТАДИОНЫ ССР




# МОЛОДЕЖЬ СДАВШАЯ НОРМЫ НА ЗНАЧЕК „ГОТОВ К ТРУДУ И ОБОРОНЕ“



(В ПРОЦЕНТАХ К ОБЩЕМУ ЧИСЛУ МОЛОДЕЖИ)




## СТАХАНОВЦЫ СДАВШИЕ НОРМЫ НА ЗНАЧЕК „Г. Т. О“

ПО ВСЕМ ЧЕТЫРЕМ ОТРАСЛЯМ



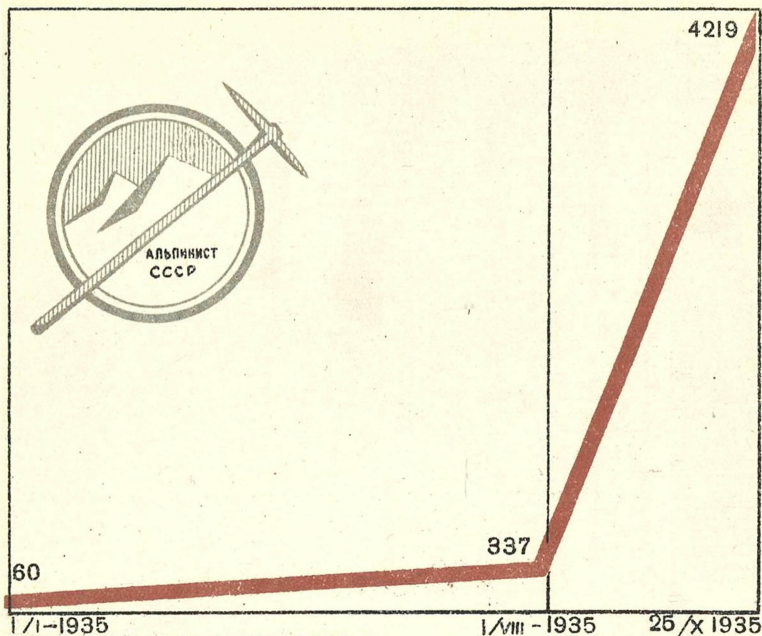
 — ДЕВУШКИ  
 — ЮНОШИ

ПО ВЫБОРОЧНОМУ ОБСЛЕДОВАНИЮ НА 15 ЯНВАРЯ 1936 г.





# ВЫДАНО ЗНАЧКОВ „АЛЬПИНИСТ СССР“



## СОСТАВ ЗНАЧИКОВ




## КОМСОМОЛЬЦЫ СРЕДИ ЗНАЧИКОВ





# ВОЖАТЫЕ ОТРЯДОВ ЮНЫХ ПИОНЕРОВ



# ВОЖАТЫЕ ОТРЯДОВ ЮНЫХ ПИОНЕРОВ ПО ВОЗРАСТУ



ОТ 16 - 18 ЛЕТ  
53,9%

ОТ 19 - 23 ЛЕТ И СТАРШЕ 46,1%


1930

32,6%

67,4%

1935

**ВОЖАТЫЕ ОТРЯДОВ  
ЮНЫХ ПИОНЕРОВ  
ПО ОБРАЗОВАНИЮ**





ВОЖАТЫЕ ОТРЯДОВ ЮНЫХ  
ПИОНЕРОВ  
ПО ПИОНЕРСКОЙ ПОДГОТОВКЕ



БЕЗ ПОДГОТОВКИ    С ПОДГОТОВКОЙ

1930

75,1%

24,9%

1935

52,2%

47,8%

# МОЛОДЫЕ ОРДЕНОНОСЦЫ

## МОЛОДЕЖЬ ДО 25 ЛЕТ НАГРАЖДЕННАЯ ОРДЕНАМИ



ОРДЕНОМ  
ЛЕНИНА

111


206



ОРДЕНОМ  
ТРУДОВОГО  
КРАСНОГО  
ЗНАМЕНИ

107

187



ОРДЕНОМ  
КРАСНОЙ  
ЗВЕЗДЫ

42


77



ОРДЕНОМ  
ЗНАК  
ПОЧЕТА

77

108



Вся молодежь  
В том числе  
комсомольцы

НАГРАЖДЕННАЯ МОЛОДЕЖЬ В ПРОЦЕНТАХ КО ВСЕМ ОРДЕНОНОСЦАМ 100%

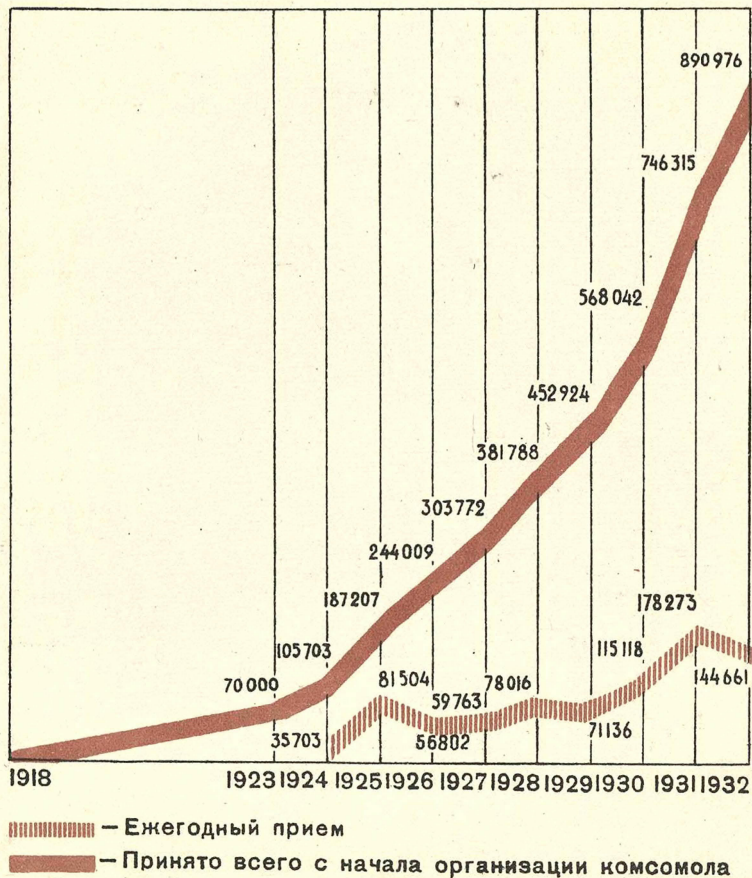
13,6

НАГРАЖДЕННАЯ ЖЕНСКАЯ МОЛОДЕЖЬ В ПРОЦЕНТАХ КО ВСЕЙ МОЛОДЕЖИ 100%

29,2

По данным на 9 февраля 1936 г.

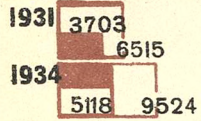
# КОМСОМОЛЬЦЫ ПРИНЯТЫЕ В РЯДЫ ВКП(б)



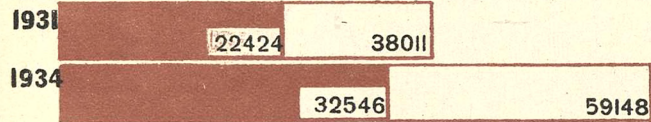


# КОМСОМОЛЬЦЫ СРЕДИ МОЛОДЕЖИ В СОСТАВЕ СОВЕТОВ

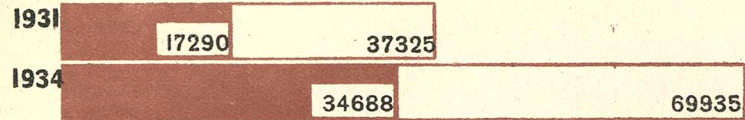
## ПРЕДСЕДАТЕЛИ СЕЛЬСОВЕТОВ




## ЧЛЕНЫ ПРЕЗИДИУМОВ СЕЛЬСОВЕТОВ



## ЧЛЕНЫ РЕВИЗИОННЫХ КОМИССИЙ



## ДЕЛЕГАТЫ РАЙОННЫХ СЪЕЗДОВ СОВЕТОВ



ВСЯ МОЛОДЕЖЬ  
 В ТОМ ЧИСЛЕ КОМСОМОЛЬЦЫ

ЦЕНА 6 РУБ