



СТАТИСТИЧКИ ГОДИШЊАК

2009

STATISTICAL YEARBOOK

РЕПУБЛИЧКИ ЗАВОД ЗА
СТАТИСТИКУ СРБИЈЕ



STATISTICAL OFFICE OF THE
REPUBLIC OF SERBIA

ISSN 0354-4206

**СТАТИСТИЧКИ ГОДИШЊАК
СРБИЈЕ**

2009

**STATISTICAL YEARBOOK
OF SERBIA**

БЕОГРАД 2009 BELGRADE

ИЗДАЈЕ И ШТАМПА: Републички завод за статистику Србије
Београд, Милана Ракића 5
ISSUES AND PRINTS: Statistical Office of the Republic of Serbia,
Belgrade, Milana Rakića 5

ОДГОВАРА: проф. др Драган Вукмировић, директор
RESPONSIBLE PERSON: Prof. Dragan Vukmirović, Ph.D, Director

Од 1949. до 1955. године објављиван је као "Статистички годишњак НР Србије", од 1974. до 1990. као "Статистички годишњак СР Србије", а од 1991. године као "Статистички годишњак Србије".

Since 1949 until 1955 it was issued as "Statistical Yearbook of NR Serbia", since 1974 as "Statistical Yearbook of SR Serbia", and since 1991 as "Statistical Yearbook of Serbia".

Приликом употребе података обавезно се
наводи њихов извор.
Као скраћеницу при навођењу извора
користити: СТАТ. ГОД. СРБ. 2009.

When using the data from this publication, it
is obligatory to quote the source.
The following abbreviation is
to be used: STAT.YEARB.SERB. 2009

ISSN 0354-4206

CIP - Каталогизација у публикацији
Народна библиотека Србије, Београд

311 (497.11)

СТАТИСТИЧКИ годишњак Србије /
Републички завод за статистику Србије =
Statistical Yearbook of Serbia /
Statistical Office of the Republic of
Serbia ; одговара Драган Вукмировић. - Год.
24 (1991) - . - Београд (Милана Ракића
5) : Републички завод за статистику Србије,
1991 - (Београд : Републички завод за
статистику Србије) . - 30 cm

Годишње. - Паралелни текст на српском и
енглеском језику . - Је наставак :
Статистички годишњак СР Србије = ISSN
0351 - 4064
ISSN 0354 - 4206 = Статистички годишњак
Србије
COBISS.SR-ID 19184399

ПРЕДГОВОР

“Статистички годишњак Србије, 2009” представља 42. издање ове публикације после Другог светског рата (првих седам објављено је у периоду 1949-1955. године, а од 1974. године успостављена је редовна годишња периодика). Статистичким годишњаком обухваћене су кључне информације из свих области друштвеног и економског живота земље. Републички завод за статистику Србије објављује детаљне резултате својих статистичких истраживања у редовној едицији “Билтени” и у другим својим публикацијама.

“Статистички годишњак Србије” пружа избор података из готово свих статистичких истраживања, и то за Републику Србију, централну Србију и аутономне покрајине. Подаци за на нивоу општина објављују се у посебној публикацији “Општине у Србији”, која са “Статистичким годишњаком Србије” чини јединствену целину за одговарајућу годину.

После 1997. године комплетни подаци за АП Косово и Метохију из редовних статистичких истраживања нису били расположиви, тако да су при израчунавању сумара, процена и других синтетичких статистичких показатеља који се односе на Републику Србију у целини коришћени претежно релевантни подаци за централну Србију и АП Војводину. Међутим, подаци који нису подложни променама током времена (као што су то неки географски подаци, подаци о природним и културним добрима и сл.) исказани су и за АП Косово и Метохију. Ближе информације о томе могу се наћи у методолошким напоменама садржаним у појединим поглављима Годишњака.

Поред података које прикупља и обрађује Републички завод за статистику Србије, у Годишњаку се дају и статистички подаци других овлашћених органа и организација: Народне банке Србије – Завод за обрачун и плаћања, Министарства финансија Републике Србије, Републичког хидрометеоролошког завода, Републичког сеизмолошког завода, Републичког геодетског завода, Министарства правде, Министарства унутрашњих послова, Националне службе за запошљавање, фондова здравственог, односно пензијског и инвалидског осигурања, Географског института у Београду, Војногеографског института, Завода за заштиту природе Србије и др.

Београд, октобар 2009. године

Директор

Проф. др Драган Вукмировић

PREFACE

“Statistical Yearbook of Serbia 2009” is the 42th edition in sequence (the first seven editions were published in the 1949-1955 period of time and from 1974 every year on). The Yearbook is a complex yearly publication and contains basic data elements from all aspects of social and economic life. The Statistical Office of the Republic of Serbia publishes detailed results of all its statistical surveys in a regular edition “Bulletins” and in some other publications.

The “Statistical Yearbook of Serbia” offers data from almost all statistical surveys, for the Republic of Serbia, Central Serbia and autonomous provinces. The data for municipalities are published in a separate publication “Municipalities of Serbia”, and together with the “Statistical Yearbook of Serbia”, represent integral parts for a reference year.

After 1997 complete data for the Autonomous Province Kosovo and Metohia from the regular statistical surveys were not available, so while calculating the total, estimates and other synthetic statistical indicators that related to the Republic of Serbia prevalently relevant data for Central Serbia and the Autonomous Province Kosovo and Metohia were used in the whole. But data that are not liable to changes during the course of time (as some geographical data, data on natural and cultural patrimony and similar) are being shown for the Autonomous Province Kosovo and Metohia, too. Closer information on that can be found in methodological remarks contained in certain chapters of the Yearbook.

Besides the data collected by the Statistical Office of the Republic of Serbia, the Yearbook contains also the results of statistical surveys of other authorized bodies and organizations such as: Payments Operation Services of National Bank of Serbia, Republic Hydrometeorological Service of Serbia, Seismological survey of Serbia, Republic Geodetic Authority, Ministry of Justice, Ministry of Internal Affairs, National Employment Service, Health and Insurance Funds, Geographical Institute of Belgrade, Military Geographical Institute, Bureau for Environmental Protection of Serbia etc.

Belgrade, October 2009

Director

Prof. Dragan Vukmirović, Ph.D

САДРЖАЈ

ПРЕДГОВОР	3
САДРЖАЈ	5
ОСНОВНА НАЧЕЛА УРЕЂИВАЊА СТАТИСТИЧКОГ ГОДИШЊАКА СРБИЈЕ	15
1. ГЕОГРАФСКИ ПРЕГЛЕД	17
1.1. Географске координате крајњих тачака Републике Србије	18
1.2. Дужина граница Републике Србије	18
1.3. Површина Републике Србије и аутономних покрајина	18
1.4. Територијална подела Републике Србије (01.01.2008)	18
1.5. Језера у Републици Србији	19
1.6. Значајнији планински врхови у Републици Србији	19
1.7. Важније реке у Републици Србији	20
1.8. Канали у Републици Србији	20
1.9. Земљотреси на тлу Републике Србије, 1978-2008.	21
2. КЛИМА И ЖИВОТНА СРЕДИНА	23
2.1. Заштићена природна баштина	29
2.2. Национални паркови	29
2.3. Природна и културна добра под међународном заштитом	29
2.4. Преглед важнијих метеоролошких података, 2008.	30
2.5. Квалитет ваздуха, 2008.	32
2.6. Хемизам падавина, 2008.	33
2.7. Квалитет површинских вода, 2008.	34
2.8. Водостај на рекама, 1999-2008.	35
2.9. Температуре воде на рекама, 2008.	35
2.10. Ниво подземних вода	36
2.11. Јавни водовод, 2005-2007.	37
2.12. Јавна канализација, 2005-2007.	37
2.13. Коришћење и заштита вода у индустрији, 2005-2007.	39
2.14. Поплаве и заштита од вода, 2002, 2005. и 2008.	40
2.15. Наводњавање, 2003-2008.	41
2.16. Потрошња воде у сточарству, 2006-2008.	42
2.17. Емисије So ₂ и Nox, 2005-2007.	43
2.18. Индустријски производи од рециклираног отпада, 2005-2008.	43
2.19. Инвестиције и текући издаци за заштиту животне средине, 2006. и 2007.	44
2.20. Трошкови домаћинства за воду, енергенте и одношење смећа, 2006-2008.	44
2.21. Осуђена пунолетна лица, према кривичном делу против животне средине и изреченим кривичним санкцијама, 2007. 45	
3. ДРУШТВЕНО И ПОЛИТИЧКО УРЕЂЕЊЕ	47
3.1. Избори за народне посланике Народне скупштине Републике Србије, 2007. и 2008.	51
3.2. Изборне листе, према броју освојених мандата и гласова, 2007. и 2008.	51
3.3. Избори за председника Републике Србије, 2004. и 2008.	52
3.4. Избори за одборнике скупштине општина и градова, 2008.	52
3.5. Избори за председника Републике Србије, 2004. и 2008.	53
3.6. Предлагачи – политичке странке и коалиције, према броју кандидата за одборнике и изабраним одборницима, 2008.	54
3.7. Одборници скупштине општина и градова, према учешћу жена и годинама живота, 2008.	56
3.8. Одборници скупштине општина и градова, према школској спреми, 2008.	56
3.9. Одборници скупштине општина и градова, према занимању, 2008.	56
3.10. Резултати избора за председнике општина и градоначелнике, 2008.	57
3.11. Предлагачи – политичке странке и коалиције, према броју изабраних председника општина и градоначелника, 2008.	57
3.12. Јединице разврставања, према облику организовања, облику својине, пореклу капитала и сектору делатности (КД) стање, 31. децембар 2008.	58
3.13. Број радњи по врстама – облицима организовања стање, 31. децембар 2008.	60
3.14. Број радњи по секторима делатности стање, 31. децембар 2008.	60

4. СТАНОВНИШТВО	63
4.1. Природно кретање становништва	67
4.2. Просечна старост становништва, индекс старења и очекивана дужина живота живорођених	67
4.3. Укупан број општина и број општина с негативним природним прираштајем, 1997. и 2007.	68
4.4. Укупан број насеља и број насеља с негативним природним прираштајем, 1997. и 2007.	68
4.5. Укупан број градских насеља и број градских насеља с негативним природним прираштајем, 1997. и 2007.	69
4.6. Укупан број „осталих“ насеља и број „осталих“ насеља с негативним природним прираштајем, 1997. и 2007.	69
4.7. Површина, становништво и домаћинства, према пописима	70
4.8. Насеља, према величини и броју становника, по попису 2002.	71
4.9. Насеља, према типу и порасту/паду броја становника, 1991 - 2002.	71
4.10. Становништво, према старости и полу, по пописима 1991. и 2002.	71
4.11. Становништво, према националној припадности, по пописима 1991. и 2002.	72
4.12. Становништво, према активности и полу, по пописима	73
4.13. Пољопривредно становништво, по пописима	74
4.14. Пољопривредно становништво, према активности и старости, по пописима 1991. и 2002.	75
4.15. Промене у друштвено-економским структурама становништва, по пописима	75
4.16. Становништво старо 10 и више година, према писмености, старости и полу, пописима 1991. и 2002.	76
4.17. Становништво старо 15 и више година, према школској спреми и полу, по попису 2002.	76
4.18. Домаћинства, према броју чланова, по пописима	77
4.19. Закључени бракови, према старости младожење и невесте	77
4.20. Закључени први бракови, према старости младожење и невесте, 2007.	78
4.21. Разведени бракови, према старости мужа и жене	78
4.22. Разведени бракови, према трајању брака, броју издржаване деце и коме су деца додељена	79
4.23. Основни показатељи о закљученим, разведеним браковима	79
4.24. Општа, специфичне и стопа укупног фертилитета	80
4.25. Умрли, према месту смрти и лечењу	80
4.26. Умрли, према старости и полу	81
4.27. Специфичне стопе морталитета	82
4.28. Умрли, према узроку смрти	83
4.29. Умрла одојчад, према старости	85
4.30. Најчешћи узроци смрти одојчади	85
4.31. Умрли услед несрећног случаја	87
4.32. Умрли услед самоубиства	88
4.33. Умрли услед убиства	89
4.34. Природно кретање становништва, по подручјима, 1997. и 2007.	90
4.35. Рођени и умрли, 1997. и 2007.	90
4.36. Закључени и разведени бракови, 1997. и 2007.	92
5. ЗАПОСЛЕНОСТ И ЗАРАДЕ	93
5.1. Запослени, 1999-2008.	96
5.2. Запослене жене, 1999-2008.	96
5.3. Запослени, по областима класификације делатности, 2006-2008.	97
5.4. Становништво, према активности, 2008.	99
5.5. Женско становништво, према активности, 2008.	99
5.6. Запослена лица, по делатностима, 2008.	100
5.7. Запослена лица, по полу и облику својине, 2008.	100
5.8. Запослена лица, према радном статусу, 2008.	101
5.9. Запослена лица, према школској спреми, 2008.	101
5.10. Запошљавање, 1997-2008.	102

5.11. Незапослена лица, према степену стручног образовања, 2007. и 2008.	103
5.12. Незапослена лица, према дужини тражења посла, 2008.	104
5.13. Незапослени који су раније били запослени, према разлозима остајања без посла, 2008.	104
5.14. Структура незапослених, према школској спреми, 2008.	104
5.15. Просечне зараде запослених, према полу	105
5.16. Просечне зараде запослених, према степену стручне спреме	106
5.17. Ланчани индекси номиналних и реалних просечних нето зарада, 2001-2008.	106
5.18. Просечне зараде и индекси номиналних и реалних просечних зарада, по областима делатности, 2007. и 2008.	107

6. НАЦИОНАЛНИ РАЧУНИ 109

<i>Систем националних рачуна за укупну економију</i>	114
6.1. Бруто домаћи производ	122
6.2. Бруто додата вредност, по институционалним секторима	123
6.3. Бруто додата вредност у базним ценама, по делатностима	123
6.4. Бруто домаћи производ	123
6.5. Бруто домаћи производ	124
6.6. Бруто домаћи производ у сталним ценама 2002.	126
6.7. Бруто домаћи производ у сталним ценама 2002.	128
6.8. Финална потрошња домаћинства, 2007.	130
6.9. Индекси обима финалне потрошње домаћинства	131

7. ПОТРОШЊА СТАНОВНИШТВА 133

7.1.1. Распожива средства и лична потрошња, месечни просек – по члану домаћинства, 2008.	135
7.1.2. Структура расположивих средстава и лична потрошња, месечни просек – по члану домаћинства, 2008.	138
7.2. Снабдевеност домаћинства трајним потрошним добрима, 2008.	141

8. КОРИСНИЦИ БУЏЕТСКИХ СРЕДСТАВА И ЈАВНА ПОТРОШЊА 143

8.1. Запослени и приходи корисника буџетских средстава, 2007.	145
8.2. Запослени и приходи корисника буџетских средстава у државној управи и одбрани, образовању, здравству, спорту и култури, 2007.	146
8.3. Расходи корисника буџетских средстава, 2007.	148
8.4. Расходи корисника буџетских средстава у државној управи и одбрани, образовању, здравству, спорту и култури, 2007.	149
8.5. Јавни приходи и примања, 2007. и 2008.	151

9. ИНВЕСТИЦИЈЕ У ОСНОВНА СРЕДСТВА 153

9.1. Укупне остварене инвестиције у основна средства, по техничкој структури, делатности и седишту инвеститора, 2007.	155
9.2. Остварене инвестиције у нова основна средства, по карактеру изградње, техничкој структури, намени и локацији инвестиција, 2007.	164
9.3. Исплате за инвестиције, по изворима финансирања, 2007.	173

10. НОВАЦ 179

10.1. Основни монетарни агрегати, 2006-2008, стање на крају године	181
10.2. Новчана маса м1, по секторима, 2006-2008, стање на крају године	181
10.3. Биланс монетарних институција, 2006-2008, стање на крају године	182
10.4. Девизне резерве, 2006-2008.	183
10.5. Кретање девизних курсева у Републици Србији, 1999-2008.	183
10.6. Платни биланс Републике Србије, 2006-2008.	184
10.7. Биланс Народне банке Србије, 2006-2008, стање на крају године	185
10.8. Биланс комерцијалних банака у Републици Србији, 2006-2008, стање на крају године	186

11. ЦЕНЕ 187

11.1. Индекси цена, 1959-2008.	191
11.2. Индекси цена произвођача производа пољопривреде и рибарства, 2006-2008.	191
11.3. Индекси цена произвођача индустријских производа, 2006-2008.	192
11.4. Индекси цена индустријских производа у трговини на велико, 2006-2008.	193
11.5. Индекси цена на мало, 2006-2008.	193
11.6. Индекси цена угоститељских услуга, 2006-2008.	194
11.7. Индекси трошкова живота, 2006-2008.	194
11.8. Просечне цене на мало, 2008.	195

12. ПОЉОПРИВРЕДА 197

12.1. Општи преглед развоја пољопривреде, 2004-2008.	202
12.2. Основни показатељи развоја, 2004-2008.	204
12.3. Индекси пољопривредне производње, 2004-2008.	205
12.4. Коришћено пољопривредно земљиште, 2004-2008.	206
12.5. Коришћена оранична површина, 2004-2008.	206
12.6. Засејана површина важнијих усева, 2004-2008.	207
12.7. Производња важнијих усева, 2004-2008.	208
12.8. Производња важнијих усева, 2004-2008.	209
12.9. Производња важнијих усева, 2004-2008.	210
12.10. Производња важнијих усева, 2004-2008.	211
12.11. Воћна стабла и производња воћа, 2004-2008.	212
12.12. Производња бобичастиг воћа, 2004-2008.	213
12.13. Виногради и производња грозђа, 2004-2008.	213
12.14. Домаћа прерада воћа и грозђа, 2004-2008.	213
12.15. Број стоке и кошница, 2001-2006.	214
12.16. Број стоке и кошница, 2006-2008.	215
12.17. Биланс стоке, 2004-2008.	218
12.18. Заклана стока, 2004-2008.	219
12.19. Прираст стоке и производња меса, 2004-2008.	220
12.20. Производња млека, вуне, јаја и меда, 2004-2008.	221
12.21. Ветеринарске организације и радници, 2004-2008.	221
12.22. Пољопривредне машине у привредним друштвима и земљорадничким задругама, 2004-2008.	222
12.23. Радници у привредним друштвима и земљорадничким задругама, 2004-2008.	222
12.24. Привредна друштва и земљорадничке задруге, према величини земљишта, 2004-2008.	223
12.25. Породична газдинства, према укупно коришћеној површини, Попис 2002.	224

13. ШУМАРСТВО 225

13.1. Стање шума по власништву, 2007.	227
13.2. Стање шума по пореклу, 2007.	227
13.3. Стање шума по природности, 2007.	228
13.4. Стање шума по очуваности, 2007.	228
13.5. Стање шума по мешовитости, 2007.	229
13.6. Стање шума по структурном облику, 2007.	230
13.7. Приказ стања шума, по површини, 2008.	231
13.8. Основни показатељи развоја шумарства, 2004-2008.	231
13.9. Подизање и обнова шума, 2004-2008.	232
13.10. Вештачко пошумљавање и попуњавање, 2006-2008.	232
13.11. Гајење шума, 2007. и 2008.	233
13.12. Подизање и обнова шума, 2008.	233
13.13. Шумски путеви, превозна средства и механизација, 2004-2008.	233
13.14. Сеча дрвета у шумама и изван шума, по врстама дрвећа	234
13.15. Посечена бруто дрвна маса, по извршиоцима сече, 2004-2008.	234
13.16. Сеча дрвета, 2008.	235
13.17. Сеча дрвета у шумама, 2004-2008.	235
13.18. Производња шумских сортимената, 2004-2008.	236
13.19. Продаја шумских сортимената, 2004-2008.	236
13.20. Штете у шумама, 2004-2008.	236
13.21. Површина ловишта, ловци и ловни објекти, 2003, 2005. и 2007.	236
13.22. Бројно стање и одстрел дивљачи, 2003, 2005. и 2007.	236

14. СТРУКТУРНЕ ПОСЛОВНЕ СТАТИСТИКЕ	239
14.1. Основни показатељи пословања предузећа у нефинансијској пословној економији, 2007.	243
14.2. Основни показатељи пословања предузећа у нефинансијској пословној економији, по областима КД, 2007.	244
14.3. Структура додате вредности у нефинансијској пословној економији, 2007.	246
14.4. Број предузећа у нефинансијском пословном сектору, према њиховој величини, 2007.	248
14.5. Број запослених лица у нефинансијском пословном сектору, према величини предузећа, 2007.	250
14.6. Додата вредност по факторским трошковима у нефинансијској пословној економији, према величини предузећа, 2007.	252
14.7. Продуктивност и профитабилност у нефинансијској пословној економији, 2007.	254
15. ИНДУСТРИЈА	255
15.1. Енергетски биланс електричне енергије	257
15.2. Индекси индустријске производње и продуктивности рада, 2004-2008.	257
15.3. Индекси индустријске производње, по областима, 2004-2008.	258
15.4. Индустријски производи, 2007. и 2008.	260
16. ГРАЂЕВИНАРСТВО	265
16.1. Вредност изведених грађевинских радова, 2004-2008.	269
16.2. Завршене грађевине, по врсти грађевина и према врсти радова, 2006-2008.	275
16.3. Стамбена изградња – завршени станови, 2003-2008.	282
16.4. Незавршени станови, 2003-2008.	282
16.5. Цене станова новоградње, 2003-2008.	283
16.6. Грађевински радови у иностранству, 2004-2008.	283
16.7. Утрошак грађевинског и погонског материјала у Републици Србији, 2004-2008.	284
16.8. Стамбени фонд, према врсти стана и опремљености, 2004-2008.	287
16.9. Стамбени фонд, према пописима	288
17. СПОЉНА ТРГОВИНА	289
17.1. Биланс робне размене с иностранством	291
17.2. Спољнотрговинска робна размена, по одабраним врстама спољнотрговинског посла	291
17.3. Извоз и увоз робе, по развијености земаља, 2006-2008.	292
17.4. Извоз робе, по земљама, 2006-2008.	293
17.5. Увоз робе, по земљама, 2006-2008.	294
17.6. Извоз и увоз, по БЕЦ намени, 2006-2008.	295
17.7. Извоз и увоз робе, по одељцима ЦТ, 2006-2008.	296
17.8. Извоз и увоз робе, по одељцима ЦТ, 2006-2008.	296
17.9. Вредност извоза, према класификацији делатности, 2006-2008.	297
17.10. Вредност увоза, према класификацији делатности, 2006-2008.	298
17.11. Извоз и увоз Републике Србије, по подручјима, 1990-2008.	299
17.12. Извоз робе, по секторима СМТК, 1990-2008.	299
17.13. Увоз робе, по секторима СМТК, 1990-2008.	300
17.14. Извоз, по претежној делатности произвођача извезене робе (одабране делатности), 2007. и 2008.	301
17.15. Увоз, по претежној делатности корисника увезене робе (одабране делатности), 2007. и 2008.	302
17.16. Извоз важнијих производа, по земљама намене, 2006-2008.	303
17.17. Увоз важнијих производа, по земљама порекла, 2006-2008.	306
17.18. Индекси јединичних вредности и физичког обима извоза, 2006-2008.	309
17.19. Индекси јединичних вредности и физичког обима увоза, 2006-2008.	310

18. УНУТРАШЊА ТРГОВИНА	311
18.1. Општи преглед развоја унутрашње трговине, 2004-2008.	313
18.2. Продавнице, запослени и промет у трговини на мало, 2004-2008.	314
18.3. Трговина на мало, 2004-2008.	314
18.4. Структура промета у трговини на мало, по начину плаћања, 2004-2008.	315
18.5. Промет робе у трговини на мало, по робним групама и трговинским делатностима, 2008.	315
18.6. Запослени и промет у трговини на велико, 2004-2008.	318
18.7. Трговина на велико, 2004-2008.	318
18.8. Структура промета у трговини на велико, по купцима, 2004-2008.	319
18.9. Промет у трговини на велико, по робним групама и трговинским делатностима, 2008.	320
18.10. Продаја и откуп производа пољопривреде, шумарства и рибарства – вредност, 2007. и 2008.	321
18.11. Продаја и откуп производа пољопривреде, шумарства и рибарства – количине, 2007. и 2008.	322
18.12. Продаја пољопривредних производа на пијацама, 2007. и 2008.	324
19. УГОСТИТЕЉСТВО	325
19.1. Општи преглед развоја угоститељства, 2004-2007.	327
19.2. Угоститељство, 2004-2007.	327
19.3. Пословне јединице, запослени и промет у угоститељству, 2006. и 2007.	328
19.4. Промет у угоститељству, 2006. и 2007.	328
19.5. Пословне јединице и запослени, по врстама угоститељских објеката, 2006. и 2007.	330
20. ТУРИЗАМ	331
20.1. Доласци и ноћења туриста, 2004-2008.	332
20.2. Доласци и ноћења туриста, по врстама објеката за смештај, 2008.	333
20.3. Доласци и ноћења туриста, по земљама порекла, 2004-2008.	335
20.4. Доласци туриста, по врстама туристичких места и земљама порекла, 2004-2008.	336
20.5. Ноћења туриста, по врстама туристичких места и земљама порекла, 2004-2008.	337
20.6. Ноћења туриста, по врстама туристичких места и објеката за смештај, 2008.	338
20.7. Смештајни капацитети, 2004-2008.	339
20.8. Смештајни капацитети, по врстама туристичких места и објеката, 2004-2008.	339
20.9. Доласци, ноћења туриста и лежаји, по туристичким местима, 2008.	341
20.10. Домаћи туристи и ноћења у аранжману туристичких агенција, по земљама путовања, 2008.	342
20.11. Страни туристи и ноћења у аранжману туристичких агенција, по земљама порекла, 2008.	342
21. САОБРАЋАЈ, СКЛАДИШТЕЊЕ И ВЕЗЕ	343
21.1. Индекси физичког обима услуга саобраћаја, складиштења и веза, 2003-2008.	346
21.2. Индекси физичког обима услуга саобраћаја, складиштења и веза, 2003-2008.	346
21.3. Девизни приходи предузећа из области саобраћаја, складиштења и веза, 2003-2008.	347
21.4. Превозни капацитети предузећа из области саобраћаја, складиштења и веза, 2003-2008.	347
21.5. Рад предузећа из области саобраћаја, складиштења и веза, 2003-2008.	347
21.6. Запослени у предузећима из области саобраћаја, складиштења и веза, 2003-2008.	348
21.7. Погонска снага предузећа из области саобраћаја, складиштења и веза, 2003-2008.	348

21.8. Потрошња горива и електроенергије предузећа из области саобраћаја, складиштења и веза, 2003-2008.	349
21.9. Средства железничког саобраћаја, 2003-2008.	349
21.10. Рад превозних средстава железничког саобраћаја, 2003-2008.	349
21.11. Промет путника и робе у железничким станицама, 2003-2008.	350
21.12. Средства и рад предузећа саобраћаја унутрашњим пловним путевима, 2003-2008.	350
21.13. Регистрована флота саобраћаја унутрашњим пловним путевима, по годинама градње, крај 2008.	350
21.14. Промет робе у речним пристаништима, 2003-2008.	350
21.15. Промет с иностранством у речним пристаништима, по врсти робе, 2003-2008.	351
21.16. Средства и рад предузећа ваздушног саобраћаја, 2003-2008.	352
21.17. Промет авиона, путника и терета на домаћим аеродромима, 2003-2008.	352
21.18. Путеви категорисани по врсти коловоза и привредном значају, 2003-2008.	353
21.19. Путеви категорисани по привредном значају и врсти коловоза, крај 2008.	353
21.20. Средства и рад предузећа друмског саобраћаја, 2003-2008.	353
21.21. Превоз у друмском саобраћају, по врсти робе, 2004-2008.	354
21.22. Промет с иностранством у друмском саобраћају, по врсти робе, 2004-2008.	355
21.23. Регистрована друмска моторна и прикључна возила, крај 2008.	355
21.24. Средства и рад предузећа градског саобраћаја, 2003-2008.	356
21.25. Рад предузећа претовара, 2003-2008.	356
21.26. Поштанске активности и телекомуникације	356
22. ОБРАЗОВАЊЕ.....	357
22.1. Основни показатељи о школама	361
22.2. Основни показатељи о основним и средњим школама	362
22.3. Наставници у основним и средњим школама	365
22.4. Школе и ученици с наставом на језику народности.....	366
22.5. Обухват деце основним и средњим образовањем, завршавање основног образовања и настављање школовања.....	368
22.6. Установе за предшколско образовање и ученички стандард.....	368
22.7. Корисници домова ученика и студентских домова, према полу и школовању.....	369
22.8. Радници у предшколским установама и домовима ученика и студената.....	369
22.9. Више школе и факултети.....	370
22.10. Студенти, по универзитетима, према подручјима образовања, начину финансирања студија и полу, 2007/2008. школска година.....	371
22.11. Студенти, по универзитетима, према степену студија, начину финансирања и полу, 2007/2008. школска година.....	381
22.12. Наставно особље на високошколским установама, 2007/2008. школска година.....	384
22.13. Дипломирани студенти, по универзитетима, према подручјима образовања, начину финансирања студија и полу.....	385
22.14. Специјалисти, магистри наука и доктори наука, 2007.	395
23. НАУКА	397
23.1. Научноистраживачке и развојне институције.....	399
23.2. Научноистраживачке и развојне институције, према области науке, 2007.	400

24. КУЛТУРА И СПОРТ	401
24.1. Архиви.....	404
24.2. Културно-уметничка и културно-просветна друштва.....	404
24.3. Научне, стручне и школске библиотеке.....	404
24.4. Народне библиотеке.....	405
24.5. Корисћење библиотечног фонда научних, стручних и народних библиотека.....	405
24.6. Музеји.....	406
24.7. Професионална позоришта.....	406
24.8. Аматерска и дечија позоришта.....	406
24.9. Радио-станице.....	407
24.10. Радијски и телевизијски претплатници.....	407
24.11. Телевизија.....	408
24.12. Биоскопи.....	408
24.13. Књиге и брошуре, по области издања и седишту издавача, 2007.	409
24.14. Број наслова књига и брошура, према језику издања, 2007.	411
24.15. Серијске публикације, према седишту издавача и језику издања, 2007.	411
24.16. Серијске публикације, према седишту издавача и времену излагања, 2007.	412
24.17. Серијске публикације, према типу, области издања и седишту издавача, 2007.	413
24.18. Рото-штампа, према времену излагања и графичком презентирању, 2001, 2006. и 2007.	415
24.19. Непокретна регистрована културна добра, према врсти, Попис 2004.	415
24.20. Непокретна регистрована културна добра, према врсти, категорији и времену настанка, стање 2004.	416
25. ЗДРАВСТВО	417
25.1. Здравствени радници запослени у здравству, болничке постеле и рад, 1998-2008.	419
25.2. Општи преглед развоја здравства.....	419
25.3. Структура постелног фонда и болеснички дани, према типу установе, 2007. и 2008.	420
25.4. Служба опште медицине и специјалистичка служба, 2004-2008.	422
25.5. Служба за заштиту и лечење зуба, 2004-2008.	422
25.6. Служба за борбу против туберкулозе, 2004-2008.	422
25.7. Служба за здравствену заштиту, 2004-2008.	423
25.8. Утврђена обољења, стања и повреде у ванболничким службама, 2007. и 2008.	424
25.9. Пријављени случајеви заразних болести, 2004-2008.	425
25.10. Резултати спровођења обавезних имунизација, 2008.	426
25.11. Активна туберкулоза и хив болест, 2008.	426
26. СОЦИЈАЛНО ОСИГУРАЊЕ	427
26.1. Здравствено осигурање, 2002-2008.	429
26.2. Пензијско и инвалидско осигурање запослених, 2002-2008.	430
26.3. Корисници пензија, 1997-2008.	430
26.4. Корисници пензија, нови корисници и трајне обуставе током године, 1997-2008.	431
26.5. Просечне пензије, 1997-2008.	431
26.6. Пензијско и инвалидско осигурање запослених — расходи, 2004-2008.	432
26.7. Пензијско и инвалидско осигурање пољопривредника и самосталних делатности, 2007. и 2008.	432
27. СОЦИЈАЛНА ЗАШТИТА	433
27.1. Установе за социјалну заштиту деце и омладине и штићеници.....	435
27.2. Установе за социјалну заштиту одраслих и штићеници.....	435
27.3. Радници у установама за социјалну заштиту деце и омладине.....	436
27.4. Радници у установама за социјалну заштиту одраслих.....	436
27.5. Додатак на децу.....	436

28. ПРАВОСУЂЕ	437	30.8. Индекси трошкова живота	464
28.1. Судови, тужилаштва	439	30.9. Индекси индустријске производње	465
28.2. Правна и физичка лица кажњена за прекршаје, 2004-2008.	439	30.10. Електроенергија	466
28.3. Осуђена правна и одговорна лица за привредне преступе, 2003-2007.	439	30.11. Производња чврстих горива	467
28.4. Пунолетни учиноци кривичних дела, 2004-2008.	440	30.12. Производња сирове нафте	467
28.5. Осуђена пунолетна лица, према кривичним санкцијама, 2004-2008.	442	30.13. Производња сировог гвожђа	468
28.6. Малолетни учиноци кривичних дела, 2004-2008.	443	30.14. Производња новинског папира	468
28.7. Учиноци кривичних дела, 2007.	444	30.15. Производња природног гаса	469
28.8. Учиноци привредних преступа, 2007.	446	30.16. Производња путничких аутомобила	469
29. ОПШТИНЕ	447	30.17. Производња пшеничног брашна	469
29.1. Површине, становништво и запослени	448	30.18. Поморски саобраћај	470
30. МЕЂУНАРОДНИ ПРЕГЛЕД	453	30.19. Железнички саобраћај	471
30.1. Становништво и површина, 2006.	454	30.20. Извоз и увоз	472
30.2. Становништво према полу и старости, 2006.	458	30.21. Девизни курсеви	473
30.3. Рођења, умирања и бракови	459	30.22. Доласци страних туриста	474
30.4. Запослено особље	461	30.23. Ученици и студенти	475
30.5. Запосленост	462	30.24. Претплатници мобилне телефоније, 2005.	476
30.6. Незапосленост	462	30.25. Фиксни телефонски прикључци, 2005.	478
30.7. Бруто домаћи производ, по тржишним ценама, 2007. (процена)	463	30.26. Корисници интернета, 2005.	479

CONTENTS

PREFACE	4	4. POPULATION	63
CONTENTS	10	4.1. Population's changes	67
BASIC PRINCIPLES OF COMPILING STATISTICAL YEARBOOK OF SERBIA	15	4.2. Mean age of population, ageing index and life expectancy at birth 67	
1. GEOGRAPHICAL REVIEW	17	4.3. Total number of municipalities and number of municipalities with negative natural increase, 1997 and 2007	68
1.1. Geographical coordinates of the extreme points of the Republic of Serbia	18	4.4. Total settlements' number and number of settlements with negative natural increase, 1997 and 2007	68
1.2. Length of boundaries of the Republic of Serbia	18	4.5. Total urban settlements' number and urban settlements' number with negative natural increase, 1997 and 2007	69
1.3. Area of the Republic of Serbia, and Autonomous Provinces	18	4.6. Total "other" settlements' number and "other" settlements' number with negative natural increase, 1997 and 2007	69
1.4. Territorial distribution of serbia (1 january 2008)	18	4.7. Area, population and households, by censuses	70
1.5. Lakes in the Republic of Serbia	19	4.8. Settlements by size and inhabitants' number, by census 2002	71
1.6. Moresignificant mountain peaks in the Republic of Serbia	19	4.9. Settlements by type and population's number increase/decrease, 1991 – 2002	71
1.7. Major rivers in the Republic of Serbia	20	4.10. Population by age group and sex, by censuses 1991 and 2002 .	71
1.8. Canals in the Republic of Serbia	20	4.11. Population by national affiliation, by censuses 1991 and 2002 ...	72
1.9. Earthquakes on the territory of the Republic of Serbia, 1978-2008	21	4.12. Population by activity and sex, by censuses	73
2. CLIMATE AND ENVIRONMENT	23	4.13. Agricultural population, by censuses	74
2.1. Protected natural areas	29	4.14. Agricultural population by activity and age group, by censuses 1991 and 2002	75
2.2. National parks	29	4.15. Changes in socio-economic structures of population, by censuses	75
2.3. Natural and cultural patrimony under international protection	29	4.16. Population aged 10 and over, by literacy, age group and sex by censuses, 1991 and 2002	76
2.4. Review of main meteorological data, 2008	30	4.17. Population aged 15 and over, by educational attainment and sex, by census 2002	76
2.5. Air quality, 2008	32	4.18. Households according to the number of members, by censuses	77
2.6. Chemical composition of precipitation, 2008	33	4.19. Marriages by age of groom and bride	77
2.7. Surface waters' quality, 2008	34	4.20. First marriages by age of groom and bride, 2007	78
2.8. Rivers water level 1999-2008	34	4.21. Divorces by age of husband and wife	78
2.9. River temperatures, 2008	35	4.22. Divorces by duration of marriages, number of dependent children and to whom children are given	79
2.10. Underground water level	36	4.23. Basic indicators on marriages and divorces	79
2.11. Public water supply system, 2005-2007	37	4.24. General, specific and total fertility rate	80
2.12. Public sewage system, 2005-2007	37	4.25. Deaths by place of occurrence and medical treatment	80
2.13. Water utilization and protection in industry, 2005-2007	39	4.26. Deaths by age group and sex	81
2.14. Floods, protection against waters, 2002, 2005 and 2008	40	4.27. Specific mortality rates	82
2.15. Irrigation, 2003-2008	41	4.28. Causes of deaths	83
2.16. Water consumption of livestock, 2006-2008	42	4.29. Infant mortality by age group	85
2.17. Emissions SO ₂ and nox, 2005-2007	43	4.30. Most frequent causes of infant deaths	85
2.18. Industrial products from recycled waste, 2005-2008	43	4.31. Deaths caused by accidents	87
2.19. Investments and current expenditures in line with environmental protection, 2006 and 2007	44	4.32. Deaths caused by suicides	88
2.20. Household expenditures on waste collection and water services and energy products, 2006-2008	44	4.33. Deaths caused by homicides	89
2.21. Sentenced adults, by criminal offences against the environment and imposed penalties, 2007	45	4.34. Natural population changes by areas, 1997 and 2007	90
3. SOCIAL AND POLITICAL SYSTEM	47	4.35. Births, deaths, 1997 and 2007	90
3.1. Elections of deputies to the national assembly of the Republic of Serbia, 2007 and 2008	51	4.36. Arriages and divorces, 1997 and 2007	92
3.2. Electoral lists, according to gained mandates and votes number, 2007 and 2008	51	5. EMPLOYMENT AND EARNINGS	93
3.3. Elections for the president of the Republic of Serbia, 2004 and 2008	52	5.1. Employed persons, 1999-2008	96
3.4. Elections for local government of municipalities and cities, 2008 ...	52	5.2. Employed women, 1999-2008	96
3.5. Elections for the president of the Republic of Serbia, 2004 and 2008	53	5.3. Employed persons by fields of classification of activities, 2006-2008	97
3.6. Proposers – political parties and coalitions by number of candidates for board members and elected board members, 2008	55	5.4. Population by activity, 2008	99
3.7. Board members of assemblies of municipalities and cities, by participation of women and their age, 2008	56	5.5. Women by activity, 2008	99
3.8. Board members of assemblies of municipalities and cities, by educational attainment, 2008	56	5.6. Employed persons by activities, 2008	100
3.9. Board members of assemblies of municipalities and cities , by occupation, 2008	56	5.7. Employed persons by sex and sector of ownership, 2008	100
3.10. Candidates for presidents and elected presidents of municipalities and mayors, 2008	57	5.8. Employed persons by working status, 2008	101
3.11. Proposers – political parties and coalitions according to the number of elected presidents of municipalities and mayors, 2008	57	5.9. Employed persons by educational attainment , 2008	101
3.12. Units of classification by form of organization, ownership, capital origin and sector of activities (KD) as of 31 december 2008	58	5.10. Placement, 1997-2008	102
3.13. Shops by kind – organization forms ss of 31 december 2008	60	5.11. Unemployed persons, according to the level of professional education, 2007 and 2008	103
3.14. Shops by activity as of 31 december 2008	60	5.12. Unemployed persons by length of work seeking, 2008	104
		5.13. Unemployed persons who were formerly employed, by reasons of unemployment, 2008	104
		5.14. Structure of unemployed persons by educational attainment, 2008	104

5.15. Average salaries of employed persons by sex	105	12. AGRICULTURE	197
5.16. Average salaries of employed persons by level of professional education	106	12.1. Summary of agricultural development, 2004-2008	202
5.17. Chain indices of nominal and real average net salaries, 2001-2008	106	12.2. Basic development indicators, 2004-2008	204
5.18. Average salaries and indices of nominal and real average salaries by fields of activities, 2007 and 2008	107	12.3. Indices of agricultural production, 2004-2008 2	205
6. NATIONAL ACCOUNTS.....	109	12.4. Utilized agricultural land, 2004-2008	206
<i>System of accounts</i>	114	12.5. Cited arable land, 2004-2008	206
6.1. Gross domestic product.....	122	12.6. Sown area with major crops, 2004-2008	207
6.2. Gross value added By institutional sectors	123	12.7. Production of major crops, 2004-2008	208
6.3. Gross value added at basic prices by activities	123	12.8. Production of major crops, 2004-2008	209
6.4. Gross domestic product.....	123	12.9. Production of major crops, 2004-2008	210
6.5. Gross domestic product	124	12.10. Production of major crops, 2004-2008	211
6.6. Gross domestic product at 2002 constant prices.....	126	12.11. Fruit trees and production of fruit, 2004-2008	212
6.7. Gross domestic product at 2002 constant prices.....	128	12.12. Berry fruit production, 2004-2008	213
6.8. Final consumption of households, 2007	130	12.13. Vineyards and grapes production, 2004-2008	213
6.9. Volume indices of households final consumption	131	12.14. Fruit and grapes home processing, 2004-2008	213
7. PERSONAL CONSUMPTION	133	12.15. Number of livestock and beehives, 2001-2006	214
7.1.1. Available budget and individual consumption in 2008, monthly average by member of a household	135	12.16. Number of livestock and beehives, 2006-2008	215
7.1.2. Structure of available budget and individual consumption in 2008, monthly average by member of a household	138	12.17. Balance of livestock, 2004-2008	218
7.2. Availabilities in households by durables in 2008	141	12.18. Slaughtered livestock, 2004-2008	219
8. USERS OF BUDGETARY RESOURCES AND PUBLIC CONSUMPTION	143	12.19. Increase of livestock and meat production, 2004-2008	220
8.1. Employees and budgetary resources' users revenues, 2007	145	12.20. Production of milk, wool, eggs and honey, 2004-2008	221
8.2. Employees and budgetary resources' users revenues in public administration and defense, education, health, sport and culture, 2007	146	12.21. Veterinary organizations and employees, 2004-2008	221
8.3. Expenditures of budgetary resources' users, 2007	148	12.22. Agricultural machines in ommercial enterprises and agricultural cooperatives, 2004-2008	222
8.4. Expenditures of budgetary resources' users in public administration, defense, education, health, sport and culture, 2007	149	12.23. Workers in business companies and agricultural cooperatives, 2004-2008	222
8.5. Public revenues and incomes, 2007 and 2008	151	12.24. Business companies and agricultural cooperatives according to land size, 2004-2008	223
9. INVESTMENT IN FIXED ASSETS.....	153	12.25. Family holdings according to the totally used area, Census 2002	224
9.1. Total realized investments in fixed assets by technical structure, investor's activity and head office, 2007	155	13. FORESTRY	225
9.2. Realized investments in fixed assets by type of construction, technical structure, purpose and location of investments, 2007	164	13.1. Forests by ownership, 2007	227
9.3. Payments for investments by principal sources of financing, 2007	173	13.2. Forests by origin, 2007	227
10. MONEY.....	179	13.3. Forests by breeding, 2007	228
10.1. Net domestic assets of banks, 2006-2008	181	13.4. Forests by preserving, 2007	228
10.2. Money supply m1, by sectors, 2006-2008	181	13.5. Forests by mixture, 2007	229
10.3 monetary institutions balance, 2006-2008	182	13.6. Forests by structural form, 2007	230
10.4. Foreign exchange reserves, 2006-2008	183	13.7. Forests by area in 2008	231
10.5. Exchange rates in the Republic of Serbia, 1999-2008	183	13.8. Basic data on forestry development 2004-2008	231
10.6. Balance of payments of the Republic of Serbia, 2006-2008	184	13.9. Growing and forests regeneration, 2004-2008	232
10.7. Balance of the national bank of serbia, 2006-2008 At the end of the year	185	13.10. Artificial afforestation and planting repair 2006-2008	232
10.8. Balance of commercial banks in the Republic of Serbia, 2006-2008 at the end of the year.....	186	13.11. Silviculture, 2007 and 2008	233
11. PRICES	187	13.12. Forests growing and regeneration, 2008	233
11.1. Price indices, 1959-2008	191	13.13. Forest roads, transport equipment and machinery 2004-2008	233
11.2. Indices of producers' prices of agricultural and fishing products, 2006-2008	191	13.14. Felling in forests and outside Forests by species	234
11.3. Indices of producers' prices of industrial Products, 2006-2008	192	13.15. Average gross felled timber by lumberjacks 2004-2008	234
11.4. Price indices of industrial products in wholesale trade, 2006-2008	193	13.16. Forests felling, 2008	235
11.5. Indices of retail prices, 2006-2008 193		13.17. Felling in forests 2004-2008	235
11.6. Prices indices of catering trade's services, 2006-2008	194	13.18. Forest assortments' manufacture, 2004-2008	236
11.7. Consumer prices' indices, 2006-2008	194	13.19. Sale of forest assortments, 2004-2008	236
11.8. Average retail prices, 2008	195	13.20. Damages to forests, 2004-2008	236
		13.21. Hunting grounds area, hunters and hunting facilities, 2003, 2005 and 2007	236
		13.22. Game number and game shot, 2003, 2005 and 2007	236
		14. STRUCTURAL BUSINESS STATISTICS INDUSTRY	239
		14.1. Basic indicators of enterprises' business activity in non-financial business economy, 2007.	243
		14.2. Basic indicators of enterprises' business activity in non-financial business economy, by divisions ca, 2007	244
		14.3. Value added structure in non-financial business economy, 2007	246
		14.4. Number of enterprises in non-financial business economy, by size classes, 2007	248
		14.5. Number of persons employed in non-financial business economy, by size classes, 2007	250
		14.6. Value added at factor costs in non-financial business economy, by size classes, 2007	252
		14.7. Productivity and profitability in Non-financial business economy, 2007	254

15. INDUSTRY	255	19. CATERING TRADES	325
15.1. Energy balance of electricity	257	19.1. Summary of catering trades' development, 2004-2007	327
15.2. Indices of industrial production and labour productivity, 2004-2008	257	19.2. Catering trades, 2004-2007	327
15.3. Indices of industrial production by divisions, 2004-2008	258	19.3. Business units, employees and turnover in catering trades, 2006 and 2007	328
15.4. Industrial products, 2007 and 2008	260	19.4. Turnover in catering trades, 2006 and 2007	328
16. CONSTRUCTION.....	265	19.5. Business units and employees by type of catering trade's establishments, 2006 and 2007	330
16.1. Value of construction works done , 2004-2008	269	20. TOURISM.....	331
16.2. Construction completed by type of construction and by type of works, 2006-2008	275	20.1. Tourists' arrivals and nights, 2004-2008	332
16.3. Housing construction – dwellings completed, 2003-2008	282	20.2. Tourists' arrivals and nights by type of accommodation establishments, 2008	333
16.4. Dwellings non-completed, 2003-2008	282	20.3. Tourists' arrivals and nights by countries of origin, 2004-2008	335
16.5. Prices of dwellings of new construction , 2003-2008	283	20.4. Tourists' arrivals by types of tourist resorts and countries of origin, 2004-2008	336
16.6. Construction works abroad , 2004-2008	283	20.5. Tourists' nights by types of tourist resorts and countries of origin, 2004-2008	337
16.7. Consumption of building and working material in the Republic of Serbia, 2004-2008	284	20.6. Tourists' nights by types of tourist resorts and accommodation establishments, 2008	338
16.8. Housing stock by type of dwelling and availabilities, 2004-2008	287	20.7. Accommodation facilities, 2004-2008	339
16.9. Housing stock by censuses	288	20.8. Accommodation facilities by types of tourist resorts and facilities, 2004-2008	339
17. EXTERNAL TRADE.....	289	20.9. Tourists' arrivals, nights and beds, by tourist resorts, 2008	341
17.1. External trade balance.....	291	20.10. Domestic tourists and nights arranged by tourist agencies, by country of destination, 2008	342
17.2. External trade by selected kinds of external trade transactions	291	20.11. Foreign tourists and nights arranged by tourist agencies, by country of origin, 2008	342
17.3. Exports and imports of merchandise by development level of countries, 2006-2008	292	21. TRANSPORT, STORAGE AND COMMUNICATIONS.....	343
17.4. Exports of merchandise by countries , 2006-2008	293	21.1. Physical volume indices of transport, storage and communications services, 2003-2008	346
17.5. Imports of merchandise by countries, 2006-2008	294	21.2. Physical volume indices of transport, storage and communications services, 2003-2008	346
17.6. Exports and imports by B.E.C. Destination, 2006-2008	295	21.3. Foreign currency receipts of transport, storage and communications enterprises, 2003-2008	346
17.7. Export and import by sections CT, 2006-2008	296	21.4. Carrying capacity of transport, storage and communications enterprises, 2003-2008	346
17.8. Exports and imports by section CT, 2006-2008	296	21.5. Operations of transport, storage and communications enterprises, 2003-2008	346
17.9. Value of exports by classification of activities, 2006-2008	297	21.6. Employees in transport, storage and communications enterprises, 2003-2008	348
17.10. Value of imports by classification of activities, 2006-2008	298	21.7. Generating power of transport, storage and communications enterprises, 2003-2008	348
17.11. Republic of Serbia, exports and imports by areas, 1990-2008	299	21.8. Consumption of fuel and electricity by transport, storage and communications enterprises, 2003-2008	349
17.12. Exports of merchandise, by sections of the SITC, 1990-2008	299	21.9. Railway assets, 2003-2008	349
17.13. Imports of merchandise, by sections of the SITC, 1990-2008	300	21.10. Use of transport equipment of railway transport, 2003-2008	349
17.14. Exports by prevalent activity of exported goods' producers (selected activities), 2007 and 2008	301	21.11. Passengers' and goods' traffic at railway stations, 2003-2008	350
17.15. Imports by prevalent activity of imported goods' users (selected activities), 2007 and 2008	302	21.12. Equipment and operations of enterprises of inland waterway transport, 2003-2008	350
17.16. Principal articles exported by countries of destination, 2006-2008	303	21.13. Registered inland waterway fleet By years of construction, end of 2008	350
17.17. Principal articles imported by countries of origin, 2006-2008	306	21.14. Goods' traffic at river ports, 2003-2008	350
17.18. Indices of unit values and physical volume of exports, 2006-2008	309	21.15. International traffic at river ports by commodities, 2003-2008	351
17.19. Indices of unit values and physical volume of import, 2006-2008	310	21.16. Equipment and operations of air transport enterprises, 2003-2008	352
18. DOMESTIC TRADE	311	21.17. Passengers, aircrafts and goods' traffic at national airports, 2003-2008	352
18.1. General summary of domestic trade development, 2004-2008	313	21.18. Roads by types of surfacing and economic importance, 2003-2008	353
18.2. Shops, employees and turnover in retail trade, 2004-2008	314	21.19. Roads by economic importance, type of surfacing, end of 2008	353
18.3. Retail trade, 2004-2008	314	21.20. Equipment and operations of road transport enterprises, 2003-2008	353
18.4. Turnover structure in retail trade by modality of payment, 2004-2008	315	21.21. Transport by types of goods in road transport, 2004-2008	354
18.5. Turnover of goods in retail trade by groups of goods and trade activities, 2008	315	21.22. International traffic by type of commodity in road transport, 2004-2008	355
18.6. Employees and turnover in wholesale trade, 2004-2008	318	21.23. Registered road vehicles and trailers, end of 2008	355
18.7. Wholesale trade, 2004-2008	318	21.24. Equipment and operations of urban transport enterprises, 2003-2008	356
18.8. Turnover structure in wholesale trade by purchasers, 2004-2008	319	21.25. Operations of cargo handling enterprises, 2003-2008	356
18.9. Turnover in wholesale trade by groups of goods and trade activities in 2008	320	21.26. Post activities and Telecommunications	356
18.10. Sale and purchase of agricultural, forestry and fishing products – value, 2007 and 2008	321		
18.11. Sale and purchase of agricultural, forestry and fishing products – quantities, 2007 and 2008	322		
18.12. Sale of agricultural products at market places, 2007 and 2008	324		

22. EDUCATION	357	25.9. Notifications of infectious diseases, 2004-2008	425
22.1. Basic indicators about schools.....	361	25.10. Results of obliged immunizations, 2008	426
22.2. Elementary indicators about primary and secondary schools	362	25.11. Active tuberculosis and morbus hiv, 2008	426
22.3. Teachers in primary and secondary schools.....	365	26. SOCIAL INSURANCE	427
22.4. Schools and students in ethnic languages.....	366	26.1. Health insurance, 2002-2008	429
22.5. Children in primary and secondary education, primary education completed and continuation of schooling.....	368	26.2. Pension and disability insurance of employed persons, 2002-2008	430
22.6. Institutions for pre-school education and student welfare.....	368	26.3. Beneficiaries of pensions, 1997-2008	430
22.7. Beneficiaries of pupils' homes and students' hostels by sex and school	369	26.4. Pension and disability insurance of employed, 1997-2008	431
22.8. Employees in pre-school institutions and students' hostels.....	369	26.5. Average pensions, 1997-2008	431
22.9. High schools and faculties.....	370	26.6. Pension and disability insurance of employed persons – expenditures, 2004-2008	432
22.10. Students by universities by fields of education, way of financing studies and sex, school year 2007/2008	371	26.7. Pension and disability insurance of farmers and independent activities, 2007 and 2008	432
22.11. Students by universities by degree of studying, way of financing and sex, school year 2007/2008	381	27. SOCIAL WELFARE.....	433
22.12. Teaching staff in institutions of higher education, school year 2007/2008	384	27.1. Social welfare institutions for children and youth and proteges ..	435
22.13. Students by universities by fields of education, way of financing studies and sex	385	27.2. Social welfare institutions for adults and proteges	435
22.14. Specialists, masters and doctors of (arts) sciences, 2007	395	27.3. Employees in social welfare institutions for children and youth ..	436
23. SCIENCE.....	397	27.4. Employees in social welfare institutions for adults	436
23.1. Scientific-research and development institutions.....	399	27.5. Children's allowance	436
23.2. Scientific-research and development institutions by scientific fields, 2007	400	28. ADMINISTRATION OF JUSTICE.....	437
24. CULTURE AND SPORTS.....	401	28.1. Courts, public prosecutors' offices.....	439
24.1. Archives	404	28.2. Legal and physical persons sentenced for offences, 2004-2008	439
24.2. Cultural-artistic and cultural-educational associations	404	28.3. Legal and responsible entities sentenced for economic violations, 2003-2007	439
24.3. Scientific, professional and school libraries	404	28.4. Adult perpetrators of criminal offences, 2004-2008	440
24.4. Public libraries	405	28.5. Adults sentenced for criminal offences according to type of criminal sanctions, 2004-2008	442
24.5. Utilization of library fund of scientific, professional and public libraries.....	405	28.6. Minor perpetrators of criminal offences, 2004-2008	443
24.6. Museums	406	28.7. Perpetrators of criminal offences, 2007	444
24.7. Professional theatres	406	28.8. Perpetrators of economic violations, 2007	446
24.8. Amateur and children's theatres	406	29. MUNICIPALITIES	447
24.9. Broadcasting stations	407	29.1. Area, population and employees	448
24.10. Radio and television subscribers	407	30. INTERNATIONAL REVIEW	453
24.11. Television	408	30.1. Population and area, 2006	454
24.12. Cinemas	408	30.2. Population by sex and age, 2006	458
24.13. Books and brochures by subject areas of publication and publisher's seat, 2007	409	30.3. Births, deaths and marriages	459
24.14. Number of books' and brochures' titles, by language of publication, 2007	411	30.4. Employed persons	461
24.15. Serial publications by publisher's seat and language of publication, 2007	411	30.5. Employment	462
24.16. Serial publications by publisher's seat and time of publishing, 2007	412	30.6. Unemployment	462
24.17. Serial publications by type, subject area of publication and publisher's seat, 2007	413	30.7. Gross domestic product at market prices, 2007 (estimates)	463
24.18. Newsprint literature by time of publishing and graphic presentation, 2001, 2006 and 2007	415	30.8. Consumer price indices	464
24.19. Registered cultural monuments By type, census 2004	415	30.9. Indices of industrial production	465
24.20. Registered cultural monuments by type, category and period of origin, state 2004	416	30.10. Electricity	466
25. PUBLIC HEALTH.....	417	30.11. Solid fuels production	467
25.1. Medical staff employed in public health services, beds available and activity, 1998-2008	419	30.12. Crude petroleum production	467
25.2. Summary of public health development	419	30.13. Pig-iron production	468
25.3. Beds available and hospitalization days, by institution type, 2007 and 2008	420	30.14. Newsprint production	468
25.4. General medical services and specialized service, 2004-2008 ..	422	30.15. Natural gas production	469
25.5. Dental service, 2004-2008	422	30.16. Passenger cars production	469
25.6. Service for protection against tuberculosis, 2004-2008	422	30.17. Wheat flour production	469
25.7. Health care service, 2004-2008	423	30.18. Maritime transport	470
25.8. Detected diseases, conditions and injuries in out-patient services, 2007 and 2008	424	30.19. Railway transport	471
		30.20. Exports and imports	472
		30.21. Exchange rates	473
		30.22. Foreign tourists' arrivals	474
		30.23. Pupils and students	475
		30.24. Cellular mobile telephone subscribers, 2005	476
		30.25. Main telephone lines in operation, 2005	478
		30.26. Internet users, 2005	479

СКРАЋЕНИЦЕ

АП	=	аутономна покрајина
USD	=	амерички долар
БРТ	=	брuto регистарска тона
ВКВ	=	висококвалификовани радник
ФОб	=	вредност робе на граници при извозу робе, увећана за трошкове транспорта, осигурања и др. до граници Републике Србије
ЦИФ	=	вредност робе на граници при увозу, увећана за трошкове транспорта, осигурања и др. до граници Републике Србије
ЦТ	=	царинска тарифа
GWh	=	гигават час
g	=	грам
дин.	=	динар
ЗР	=	Заједница ризика
КВ	=	квалификовани радник
kW	=	киловат
kWh	=	киловат час
kVA	=	киловолт ампер
kg	=	килограм
km	=	километар
КД	=	Класификација делатности
ком.	=	комада
КС	=	коњска снага
КЗ	=	Кривични законик
ℓ	=	литар
MW	=	мегават
MWh	=	мегават час
MVA	=	мегаволт ампер
m	=	метар
q	=	метричка цента, 100 kg
млрд.	=	милијарда
мил.	=	милион
НРТ	=	нето регистарска тона
ОЗР	=	Основна заједница ризика
ПТТ	=	Пошта, телеграф и телефон
РО	=	радна организација
РС	=	Република Србија
РЗСС	=	Републички завод за статистику Србије
СЗС	=	Савезни завод за статистику
cm	=	центиметар
s	=	секунда
СМТК	=	Стандардна међународна трговинска класификација
TJ	=	тера џул
ha	=	хектар
hl	=	хектолитар
hl ⁰	=	хектолитарски степен
hPa	=	хекто-паскал
хиљ.	=	хиљада

ABBREVIATIONS

AR	=	Autonomous region
USD	=	United States Dollar
GRT	=	Gross registered tons
HCW	=	Highly skilled worker
FOB	=	Export value of commodities plus transportation costs and insurance, etc. up to the Serbian border
CIF	=	Import value of commodities plus transportation costs and insurance, etc. up to the Serbian border
CT	=	Customs code
Gwh	=	Gigawatt-hour
gr	=	Gram
RSD	=	Dinar
CR	=	Community of risks
SW	=	Skilled worker
kW	=	Kilowatt
kWh	=	Kilowatt-hour
kVA	=	Kilovolt-ampere
kg	=	Kilogram
km	=	Kilometer
CA	=	Classification of Activities
pcs.	=	Pieces
HP	=	Horse power
PC	=	Penal code
ℓ	=	Litre
MW	=	Megawatt
MWh	=	Megawatt-hour
MVA	=	Megavolt-ampere
m	=	Meter
MC	=	Metric cent, 100 kg
bill.	=	Billion
mill.	=	Million
NRT	=	Net registered ton
BCR	=	Basic Community of risks
PTT	=	Post, telegraph and telephone
WC	=	Working community
RS	=	Republic of Serbia
SORS	=	Statistical Office of the Republic of Serbia
FSO	=	Federal Statistical Office
cm	=	Centimeter
sec.	=	Second
SITC	=	Standard International Trade Classification
TJ	=	Terajoules
ha	=	Hectare
hl	=	Hectolitre
hl ⁰	=	Hectolitre degree
hPa	=	Hecto-pascal
thous.	=	Thousand

ЗНАЦИ

—	=	нема појаве
...	=	не располаже се податком
0	=	податак је мањи од 0,5 од дате јединице мере
∅	=	просек
()	=	непотпун, односно недовољно проверен податак
*	=	исправљен податак
↑←	=	обухваћено податком у правцу стрелице

SYMBOLS

—	=	No occurrence of event
...	=	Data not available
0	=	Value not zero but less than 0,5 of the unit
∅	=	Average
()	=	Incomplete or insufficiently estimated data
*	=	Corrected data
↑←	=	Covered by data in the direction of the arrow

ОСНОВНА НАЧЕЛА УРЕЂЕЊА СТАТИСТИЧКОГ ГОДИШЊАКА СРБИЈЕ

Принцип приказивања

Статистички подаци у Годишњаку представљају избор основних података из веома обимне документационе грађе из више од 200 статистичких истраживања која се спроводе у току године. Овакав избор има за циљ да задовољи шире друштвене потребе за статистичким подацима. За детаљније проучавање појединих области корисници се упућују на друге статистичке публикације, као и на богату документацију коју поседује Завод а коју није могуће публиковати у целости.

Методолошка објашњења

Методолошка објашњења, неопходна за правилно коришћење објављених података, дата су уз свако поглавље Годишњака, и то с деловима о изворима и методама прикупљања података, обухватности и упоредивости података и дефиницијама. Детаљна методолошка објашњења дата су, уз методологију истраживања, у едицији „Методолошки материјали“ (у издању некадашњег Савезног завода за статистику).

Извори података

Подаци публиковани у Годишњаку представљају резултате редовних статистичких извештајних служби, повремених пописа и анкета из Програма статистичких истраживања који доноси Народна скупштина Републике Србије. Поред података које је обрадио Завод, у Годишњаку су дати и подаци из статистичке грађе више других институција: НБС – Завод за обрачун и плаћања, Завода за социјално осигурање, Републичког хидрометеоролошког завода, Министарства правде, Министарства за пољопривреду, шумарство и водопривреду, Министарства унутрашњих послова, Министарства рада и социјалне политике, Националне службе за запошљавање, Републичког сеизмолошког завода, Републичког геодетског завода и др. Уз податке који потичу из ових институција означен је извор података, а подаци су преузети у изворном облику.

Обухватност и упоредивост

С обзиром на то да је обухват појединих појава које статистика истражује различит (потпун или делимичан), у методолошким објашњењима то је посебно наглашено.

У највећем броју табела обезбеђена је упоредивост података. Међутим, због промене класификација и номенклатура, по којима је вршено груписање података, неке серије нису у потпуности упоредиве у свим годинама. Такође, због различитих метода, које су у току дужег периода примењиване, долази до непотпуне упоредивости.

BASIC PRINCIPLES OF COMPILING THE STATISTICAL YEARBOOK OF SERBIA

Presentation basis

Statistical data in the Yearbook are the summary of basic data from more than 200 statistical surveys that have been carried out during the year. This summary should satisfy wide public needs for statistical data. For detailed study of certain statistical questions, users are directed to other statistical reviews issued by the Statistical Office of the Republic of Serbia, as well as to the Statistical Office Library's large number of other statistical, not published documents.

Methodological explanations

Methodological explanations, necessary for proper use of published data, are given in each section of the Yearbook, together with source and methods of data collecting, coverage and comparability of data and definitions. Detailed methodological explanations are given together with the research methodology in a publication "Methodological Papers" (published by the Federal Statistical Office).

Data Sources

Data published in the Yearbook reflect the results of regular reports of statistical surveys, periodical censuses and surveys from the Statistical Survey Program brought by the National Assembly of the Republic of Serbia. Besides data collected by the statistical offices, the Yearbook contains also the results of statistical surveys of non-statistical institutions such as: Payments Operation Services of NBS, Social Security Office, Republic Hydrometeorological Service, Ministry of Justice, Ministry of Agriculture, Forestry and Water Supply, Ministry of Internal Affairs, Ministry of Labor and Social Policy, National Employment Service, Seismological survey of Serbia, Republic Geodetic Authority etc. The sources of the data collected by the above mentioned institutions are marked, and data have been taken in authentic form.

Coverage and comparability

In methodological explanations it is particularly emphasized that statistical data frames are different – complete or partial. In the case of events not covered completely, mostly all units are not covered (Military, Ministry of Internal Affairs etc.).

Data comparability is provided in almost all tables. However, because of classification and nomenclature changes, by which the data are grouped, some series are not completely comparable through all years. Also, due to different methods applied during the long period of time, the incomplete data comparability occurs.

Техника приказивања

Нумерација табела у Годишњаку извршена је на тај начин што први број у наслову означава поглавље, а други број (иза тачке) редни број табеле унутар поглавља.

Сумарни искази се због заокруживања не слажу увек са збиром заокружених појединачних података.

Од 2000. године у „Статистичком годишњаку Србије“ промењени су називи подручја за која се објављују подаци, тако да су у употреби следећи називи: Република Србија, централна Србија, Војводина и Косово и Метохија (за потребе публиковања, без одреднице АП).

Од 2004. године табеле у „Статистичком годишњаку Србије“ садрже податке према Класификацији делатности (КД) која се примењује од 1. јануара 2001. године („Службени лист СРЈ“, бр. 31/96 и 59/98).

Data presentation technique

The numeration of tables in this Yearbook has been presented in the way that the first number in the headline is the chapter number, and the second number (after dot) is the ordinal number of table within the chapter.

Due to the rounding of numbers, the totals are not always equal to summary of individual rounded data.

Since 2000 there has been a change of region naming for which the statistical data have been published in the “Statistical Yearbook of Serbia”, and therefore the data for the Republic of Serbia represent the summary of data for Central Serbia and Vojvodina. There is an appropriate reference for each table.

Since 2004 the tables in the “Statistical Yearbook of Serbia” contain data according to the Classification of Activities (CA), which have been in use since January 1, 2001 (“Official Journal of FRY”, No. 31/96 and 59/98).

ГЕОГРАФСКИ ПРЕГЛЕД

GEOGRAPHICAL REVIEW

ЗЕМЉИШТЕ

TOPOGRAPHY

Извори и методи прикупљања података

Sources and methods of data collection

Подаци о укупној површини Републике Србије, АП Војводине и АП Косово и Метохија преузети су од некадашњег Савезног геодетског завода, са стањем 1953. године, а подаци о површини општина од Републичког геодетског завода, са стањем 2008. године.

Data on total land area of the Republic of Serbia, autonomous provinces Vojvodina and Kosovo and Metohia have been taken over from the Federal Geodetic Authority with state as in 1953, and data on municipalities' land area have been taken over from the Republic Geodetic Authority with state as in 2008.

Географске координате утврђене су на секцијама 1:100 000 Војногеографског института (Београд).

Geographical coordinates have been established in sections 1:00000 of the Military Geographical Institute.

Подаци о језерима, пловним рекама и каналима преузети су од Географског факултета Универзитета у Београду.

Lakes data, navigable rivers and canals were obtained from the Geographical Faculty of the University of Belgrade.

Подаци о планинским врховима дати су на бази документације Војногеографског института.

Mountain peaks data are based on documentation of the Military Geographical Institute.

Подаци о земљотресима преузети су од Републичког сеизмолошког завода.

Earthquakes data were obtained from Republic Seismological Institute.

Обухватност

Coverage

Податак о површини (88 361 km²) односи се на територију Републике Србије и треба га сматрати привременим. У току је израда катастра непокретности за део Републике Србије, тако да још није могуће преузети коначне податке о површини појединих општина, услед чега постоје незнатна неслагања збира површина по општинама у оквиру управних округа и укупне површине Републике Србије. Податке о дужини граница треба условно користити јер су границе према републикама некадашње СФРЈ биле административне, тј. нису биле обележене нити математички дефинисане.

The land area (88 361 km²) figure relates to the territory of the Republic of Serbia and it should be considered as provisional. Making of the real estate cadastre for the part of the Republic of Serbia is underway, so there is still not possible to take over final data on certain municipalities' land area and that results in some slight divergences of land areas' sum by municipalities in the scope of administrative districts and the total land area of the Republic of Serbia. The border length data should be used provisory, because borders towards former Yugoslav Republics were only administrative, i.e. not marked or mathematically defined.

1.1. ГЕОГРАФСКЕ КООРДИНАТЕ КРАЈЊИХ ТАЧАКА РЕПУБЛИКЕ СРБИЈЕ

GEOGRAPHICAL COORDINATES OF THE EXTREME POINTS OF THE REPUBLIC OF SERBIA

	Северна географска ширина <i>North geographical latitude</i>	Источна географска дужина ¹⁾ <i>East geographical longitude¹⁾</i>	Општина <i>Municipality</i>	Место <i>Place</i>	
Север	46°11'	19°40'	Суботица / <i>Subotica</i>	10 km северно од Суботице <i>10 km north from Subotica</i>	North
Југ	41°53'	20°36'	Гора / <i>Gora</i>	Рестелица / <i>Restelica</i>	South
Исток	43°11'	23°00'	Димитровград / <i>Dimitrovgrad</i>	Стара планина, врх Сребрна глава <i>Stara planina, Srebna Glava peak</i>	East
Запад	45°55'	18°49'	Сомбор / <i>Sombor</i>	Бачки Брег / <i>Bački Breg</i>	West

Извор: Војногеографски институт, Београд.

¹⁾ По Гриничу.

Source: Military-Geographical Institute, Belgrade.

¹⁾ By Greenwich.

1.2. ДУЖИНА ГРАНИЦА РЕПУБЛИКЕ СРБИЈЕ

LENGTH OF BOUNDARIES OF THE REPUBLIC OF SERBIA

	Границе <i>Boundaries</i>			
	укупно <i>Total</i>	сувоземне <i>lands</i>	речне <i>rivers</i>	
Укупно	2397	1717	680	Total
Мађарска	166	154	12	Hungary
Румунија	544	267	277	Romania
Бугарска	371	342	29	Bulgaria
Македонија	252	252	-	Macedonia
Албанија	122	122	-	Albania
Црна Гора	236	232	4	Montenegro
Босна и Херцеговина	391	165	226	Bosnia and Herzegovina
Хрватска	315	183	132	Croatia

Извор: Републички геодетски завод.

Source: Republic Geodetic Office.

1.3. ПОВРШИНА РЕПУБЛИКЕ СРБИЈЕ И АУТОНОМНИХ ПОКРАЈИНА

AREA OF THE REPUBLIC OF SERBIA, AND AUTONOMOUS PROVINCES

	Површина <i>Area</i>			Површина <i>Area</i>	
	km ²	учешће, % <i>Share, %</i>		km ²	учешће, % <i>Share, %</i>
Република Србија / Republic of Serbia	88361	100	Војводина / <i>Vojvodina</i>	21506	24,3
Централна Србија / <i>Central Serbia</i>	55968	63,3	Косово и Метохија / <i>Kosovo and Metohia</i>	10887	12,3

Извор: Савезна геодетска управа, 1953.

Source: Federal Geodetic Administration (1953).

1.4. ТЕРИТОРИЈАЛНА ПОДЕЛА РЕПУБЛИКЕ СРБИЈЕ (01.01.2008)

TERRITORIAL DISTRIBUTION OF SERBIA (1 January 2008)

	Република Србија / Republic of Serbia				
	укупно <i>Total</i>	централна Србија <i>Central Serbia</i>	Војводина <i>Vojvodina</i>	Косово и Метохија <i>Kosovo and Metohia</i>	
Окрузи	29	17	7	5	Districts
Општине	194	120	45	29	Municipalities
Насеља	6169	4253	467	1449	Settlements
Градска насеља	207	129	52	26	Urban settlements

1.5. ЈЕЗЕРА У РЕПУБЛИЦИ СРБИЈИ
преко 4 km²LAKES IN THE REPUBLIC OF SERBIA
over 4 km²

Језеро <i>Lake</i>	Површина, km ² <i>Area, km²</i>	Надморска висина, m <i>Height above sea level, m</i>	Највећа дубина, m <i>Maximum depth, m</i>	Запремина воде, мил. m ³ <i>Water volume, mill. m³</i>
Ђердапско ¹⁾ / <i>Lake of Đerdap¹⁾ (on Danube river)</i>	253	69,5	92	5000
Власинско / <i>Lake of Vlasina (on Vlasina river)</i>	16,0	1 213	22	165
Перуђачко (на Дрини) / <i>Lake of Perućac (on Drina river)</i>	12,4	290	70	340
Газиводе / <i>Gazivode</i>	11,9	692,7	105	370
Зворничко (на Дрини) / <i>Lake of Zvornik (on Drina river)</i>	8,1	140	28	42
Златарско (на Увцу) / <i>Lake of Zlatar (on Uvac river)</i>	7,2	880	75	250
Потпећко (на Лиму) / <i>Lake of Potpeć (on Lim river)</i>	7,0	437	40	43
Палићко / <i>Lake of Palić</i>	5,6	101	3,5	11
Бело / <i>Belo</i>	4,8	75	2,5	7

Извор: Географски факултет, Београд.

Source: Geographical Faculty, Belgrade.

¹⁾ Румунији припада 75 km².¹⁾ 75 km² belong to Romania.1.6. ЗНАЧАЈНИЈИ ПЛАНИНСКИ ВРХОВИ У РЕПУБЛИЦИ
СРБИЈИ
преко 2000 mMORESIGNIFICANT MOUNTAIN PEAKS IN THE REPUBLIC OF
SERBIA
over 2000 m

Врх <i>Peak</i>	Планина <i>Mountain</i>	Надморска висина, m <i>Height above sea level, m</i>
Ђеравица / <i>Đeravica</i>	Проклетије / <i>Prokletije</i>	2656
Пескови / <i>Peskovi</i>	Шар-планина / <i>Šar-planina</i>	2651
Бистра / <i>Bistra</i>	Шар-планина / <i>Šar-planina</i>	2609
Црни Врх / <i>Crni vrh</i>	Шар-планина / <i>Šar-planina</i>	2585
Вртоп / <i>Vrtop</i>	Шар-планина / <i>Šar-planina</i>	2555
Гусан / <i>Gusan</i>	Проклетије / <i>Prokletije</i>	2539
Богдаш / <i>Bogdaš</i>	Проклетије / <i>Prokletije</i>	2533
Жути камен / <i>Žuti kamen</i>	Проклетије / <i>Prokletije</i>	2522
Маја е Ропс / <i>Maja e Rops</i>	Проклетије (Богђевица) / <i>Prokletije (Bogjeвица)</i>	2501
Љуботен / <i>Ljuboten</i>	Шар-планина / <i>Šar-planina</i>	2498
Маја / <i>Maja</i>	Шар-планина / <i>Šar-planina</i>	2493
Ветерник / <i>Veternik</i>	Копривник / <i>Koprivnik</i>	2461
Хајла / <i>Hajla</i>	Хајла / <i>Hajla</i>	2403
Коритник / <i>Koritnik</i>	Коритник / <i>Koritnik</i>	2393
Русулија / <i>Rusulija</i>	Жљеб / <i>Žljeb</i>	2381
Стреоц / <i>Streoc</i>	Стреочка планина / <i>Streočka planina</i>	2377
Тромеђа / <i>Tromeđa</i>	Проклетије / <i>Prokletije</i>	2366
Жљеб / <i>Žljeb</i>	Жљеб / <i>Žljeb</i>	2365
Раса е Жогит / <i>Rasa e Žogit</i>	Јуничка планина / <i>Junička planina</i>	2305
Мрамор / <i>Mramor</i>	Шар-планина / <i>Šar-planina</i>	2297
Ошљак / <i>Ošljak</i>	Ошљак / <i>Ošljak</i>	2212
Овчинец / <i>Ovčinec</i>	Шар-планина / <i>Šar-planina</i>	2177
Миџор / <i>Midžor</i>	Стара планина / <i>Stara planina</i>	2168
Поглед / <i>Pogled</i>	Мокра гора / <i>Mokra gora</i>	2154
Бандера / <i>Bandera</i>	Сува планина (Пећка) / <i>Suva planina (Peć's)</i>	2098
Острвица / <i>Ostrvica</i>	Острвица / <i>Ostrvica</i>	2092
Маљи Ксула е Прифтит / <i>Malji Ksula e Priftit</i>	Шар-планина / <i>Šar-planina</i>	2092
Дупљак / <i>Dupljak</i>	Стара планина / <i>Stara planina</i>	2032
Мурга / <i>Murga</i>	Шар-планина / <i>Šar-planina</i>	2025
Панчићев врх / <i>Pančićev vrh</i>	Копаоник / <i>Kopaonik</i>	2017
Маја е Вјељакут / <i>Maja e Vjeljakut</i>	Паклен (Пећки) / <i>Paklen (Peć's)</i>	2014

Извор: Војногеографски институт, Београд.

Source: Military Geographical Institute, Belgrade.

1.7. ВАЖНИЈЕ РЕКЕ У РЕПУБЛИЦИ СРБИЈИ

MAJOR RIVERS IN THE REPUBLIC OF SERBIA

Река River	Дужина Length		Пловност у Републици Србији Navigability in the Republic of Serbia	Улива се у Empties into
	укупно Total	у Републици Србији In the Republic of Serbia		
Дунав / Danube	2783	588	588	Црно море / Black Sea
Тиса / Tisa	966	168	168	Дунав / Danube
Сава / Sava	945	206	206	Дунав / Danube
Тамиш / Tamiš	359	118	3	Дунав / Danube
Дрина / Drina	346	220	-	Сава / Sava
Западна Морава ¹⁾ / Zapadna Morava ¹⁾	308	308	-	Велику Мораву / Velika Morava
Јужна Морава ²⁾ / Južna Morava ²⁾	295	295	-	Велику Мораву / Velika Morava
Ибар / Ibar	272	272	-	Западну Мораву / Zapadna Morava
Бегеј (пловни) / Begej (navigable)	244	75	75	Тису / Tisa
Нишава / Nišava	218	151	-	Јужну Мораву / Južna Morava
Тимок ³⁾ / Timok ³⁾	202	202	-	Дунав / Danube
Велика Морава / Velika Morava	185	185	3	Дунав / Danube
Топлица / Toplica	130	130	-	Јужну Мораву / Južna Morava
Пек ⁴⁾ / Pek ⁴⁾	129	129	-	Дунав / Danube
Бели Дрим / Beli Drim	125	108	-	Дрим / Drim
Ћехотина / Cehotina	125	100	-	Дрину / Drina
Расина / Rasina	92	92	-	Западну Мораву / Zapadna Morava
Ситница / Sitnica	90	90	-	Ибар / Ibar
Јабланица / Jablanica	85	85	-	Јужну Мораву / Južna Morava
Црни Тимок / Crni Timok	84	84	-	Тимок / Timok
Колубара / Kolubara	82	82	-	Сава / Sava
Јадар / Jadar	79	79	-	Дрину / Drina
Јасеница / Jasenica	79	79	-	Велику Мораву / Velika Morava
Млава / Mlava	78	78	-	Дунав / Danube
Ђетиња / Đetinja	75	75	-	Западну Мораву / Zapadna Morava
Ветерница / Veternica	75	75	-	Јужну Мораву / Južna Morava
Пуста / Pusta	71	71	-	Јужну Мораву / Južna Morava
Власина / Vlasina	70	70	-	Јужну Мораву / Južna Morava
Ресава / Resava	65	65	-	Велику Мораву / Velika Morava
Гружа / Gruža	62	62	-	Западну Мораву / Zapadna Morava

Извор: Географски факултет, Београд.

¹⁾ С Голјишком Моравицом.²⁾ С Биначком Моравом.³⁾ С Белим Тимоком и Трговишким Тимоком.⁴⁾ С Липом.

Source: Geographical Faculty, Belgrade.

¹⁾ With Golijiska Moravica.²⁾ With Binačka Morava.³⁾ With Beli Timok and Timok Trgoviški.⁴⁾ With Lipa.

1.8. КАНАЛИ У РЕПУБЛИЦИ СРБИЈИ

CANALS IN THE REPUBLIC OF SERBIA

	Дужина Length	Пловност за бродове носивости Navigability for vessels with loading capacity			Total
		до 1000 t Under 1000 t	до 500 t Under 500 t	до 200 t Under 200 t	
		Укупно	939,2	385,9	
Бачки	420,8	195,0	160,4	-	Canals of Bačka
Бајски канал	12,7	-	12,7	-	Bajski
Врбас - Бездан	80,9	6,3	74,6	-	Vrbas - Bezdan
Косанчић - Мали Стапар	21,1	-	21,1	-	Kosančić - Mali Stapar
Пригравица - Бездан	31,7	31,7	-	-	Prigravica - Bezdan
Оџаци - Сомбор	27,9	27,9	-	-	Ođzaci - Sombor
Бечеј - Богојево	90,0	90,0	-	-	Bečej - Bogojevo
Бачки Петровац - Каравуково	52,0	-	52,0	-	Bački Petrovac - Karavukovo
Нови Сад - Савино Село	39,1	39,1	-	-	Novi Sad - Savino Selo
Јегричка	65,4	-	-	-	Jegrička
Банатски	518,4	190,9	98,4	28,4	Canals of Banat
Златица	35,0	-	-	10,1	Zlatica
Кикиндски канал	50,3	-	32,0	18,3	Canal of Kikinda
Банатска Паланка - Нови Бечеј	147,3	147,3	-	-	Banatska Palanka - Novi Bečej
Стари Бегеј	37,1	-	-	-	Stari Begej
Бегеј	43,6	43,6	-	-	Begej
Пловни Бегеј	31,4	-	31,4	-	Navigable Begej
Тамиш	118,0	-	35,0	-	Tamiš
Карашац	5,8	-	-	-	Karashac
Брзава	19,9	-	-	-	Brzava
Моравица	17,4	-	-	-	Moravica
Ројга	12,6	-	-	-	Rojga

Извор: Географски факултет, Београд.

Source: Geographical Faculty, Belgrade.

1.9. ЗЕМЉОТРЕСИ НА ТЛУ РЕПУБЛИКЕ СРБИЈЕ, 1978-2008.

EARTHQUAKES ON THE TERRITORY OF THE REPUBLIC OF SERBIA, 1978-2008

Година Year	Земљотреси, према степену јачине ¹⁾ Earthquakes by magnitude of intensity ¹⁾							Најјачи земљотреси у години The largest earthquakes of the year				Место Place
	укупно Total	IX	VIII	VII	VI	V	мањи од V Under V	степен Degree	датум Date of occurrence	час Hour	минут Minute	
1978	61	-	-	1	3	9	48	VII	13.04	18	05	Блажево (Копаоник) Blaževo (Kopaonik)
1979	39	-	-	-	2	-	37	VI	15.11	20	36	Сјеница (Пештарска Висораван) / Sjenica (Peštarska Visoravan)
1980	4 192	-	1	-	11	50	4 129	VIII	18.05	21	03	Копаоник / Kopaonik
1981	380	-	-	2	6	19	353	VII	28.02	22	53	Србица / Srbica
1982	104	-	-	1	3	17	83	VII	02.06	06	42	Блажево (Копаоник) Blaževo (Kopaonik)
1983	82	-	1	-	4	12	24	VIII	10.09	08	14	Блажево (Копаоник) Blaževo (Kopaonik)
1984	30	-	1	2	2	12	13	VIII	07.09	02	45	Брзеће, Ђерекаре Brzeće, Đerekare
1985	35	-	-	4	3	9	19	VII	11.05	01	45	Брзеће, Блажево Brzeće, Blaževo
1986	16	-	-	-	1	3	12	VI	23.07	03	54	Ђерекаре (Копаоник) Đerekare (Kopaonik)
1987	58	-	-	-	1	10	47	VI	14.08	08	24	Лопатница (Краљево) Lopatnica (Kraljevo)
1988	18	-	-	-	1	5	12	VI	27.05	15	19	Хомоље / Homolje
1989	13	-	-	-	-	1	12	V	01.02	02	54	Панчево / Pančevo
1990	14	-	-	-	2	3	9	VI	03.05	01	04	Трстеник / Trstenik
1991	26	-	-	2	-	4	20	VII	18.07	11	56	Ђердап / Đerdap
1992	10	-	-	-	-	3	7	V	22.01	03	42	Копаоник / Kopaonik
1993	11	-	-	-	-	5	6	V	05.01	22	53	Горњи Милановац Gornji Milanovac
1994	6	-	-	-	2	1	3	VI	16.12	05	45	Деспотовац / Despotovac
1995	5	-	-	-	1	1	3	VI	26.11	00	58	Рашка / Raška
1996	10	-	-	-	2	1	7	VI	26.09	20	29	Јагодина, Деспотовац Jagodina, Despotovac
1997	26	-	-	-	-	5	21	V	13.11	00	49	Нови Пазар / Novi Pazar
1998	103	-	1	2	3	11	86	VIII	30.09	00	15	Мионица / Mionica
1999	81	-	-	2	1	12	66	VII	30.04	05	30	Мионица / Mionica
2000	67	-	-	-	-	14	53	V	08.12	03	49	Трстеник / Trstenik
2001	82	-	-	-	1	6	75	VI	02.06	23	40	Качаник / Kačaniк
2002	192	-	-	1	7	16	170	VII	24.04	12	52	Ѓњилане / Gnjilane
2003	312	-	-	-	-	4	308	V	16.20	11	28	Планина Јадовник Planina Jadovnik
2004	145	-	-	-	1	3	141	VI	23.03	13	38	Сјеница / Sjenica
2005	468	-	-	-	-	3	465	V	26.11	20	05	Д. Мутница (Параћин) D. Mutnica (Paraćin)
2006	450	-	-	-	3	4	443	VI	21.11	01	58	Параћин Д. Мутница Paraćin D. Mutnica
2007	462	-	-	-	-	2	460	V	19.04	22	21	Куршумлија / Kuršumlija
2008	1035	-	-	-	1	6	1028	VI-VII	15.02	17	03	Чачак регион планина Јелица / Čačak area of the mountain Jelica

Извор: Републички сеизмолошки завод.

¹⁾ Интензитет потреса у епицентру одређен је по међународној сеизмолошкој Меркали-Цанцани-Сибергеовој скали (МЦС).

Описне карактеристике јачине земљотреса

Степен:

- IV - Умерен потрес - осете га сви будни људи, а неки и на отвореном пољу и за време рада, нишу се viseћи предмети, прозори звецкају, врата лупкају.
- V - Јак потрес - осети га све становништво, потреса се намештај, мања звона звоне.
- VI - Врло јак потрес - буде се сви, уплашене особе беже из станова, звона звоне, клате се viseћи предмети, у слабијим кућама јављају се напрстине.
- VII - Сиљан потрес - општи страх, црквена звона звоне, јављају се пукотине на неким зградама, руше се лоше изграђени димњаци, прскају прозорска окна.
- VIII - Штетан потрес - већина димњака се руши, јављају се већа оштећења на торњевима и фабричким димњацима, долази до одламања њихових појединих делова. У планинским пределима откидају се стеновите масе из виших делова.
- IX - Пустошан потрес - разарање већине кућа од камена, мостови бивају јако оштећени, а неки и потпуно разорени, водоводне и гасне цеви прскају, на високим димњацима се стварају пукотине. У меком тлу такође се отварају пукотине.

Source: Republic Seismological Institute.

¹⁾ Shows the intensity of shock in epicenter, determined by the international seismological Mercalli - Cancani - Sieberg (MCS) scale.

Descriptive characteristics of earthquakes' power

Degree:

- IV - Moderate earthquake - Felt by all awoken persons-even on open field during the work; hung objects swing, windows jingle, doors rattle.
- V - Strong earthquake - All population feels strong earthquake, furniture shakes, smaller bells ring.
- VI - Very strong earthquake - All sleeping persons wake up, frightened persons run out of apartments, bells ring, hung objects swing, cracks on weaker houses appear.
- VII - Powerful earthquake - General fear, church bells ring, cracks on some buildings appear, badly constructed chimneys demolish, window - panes brake.
- VIII - Damaging earthquake - Most of chimneys demolish, bigger damages appear, some parts break off. In mountain areas, rocky masses from higher parts break off.
- IX - Destructive earthquake - Destroys most of stone made houses, bridges become much damaged or completely destroyed, water and gas pipes break, cracks appear on high chimneys. Cracks also appear in soft ground.

РЕПУБЛИКА СРБИЈА REPUBLIC OF SERBIA
Окрузи и општине Districts and municipalities

Стање 01.01.2007.

as of January 1, 2007.

ГРАД БЕОГРАД

Округ

- 1 СЕВЕРНО-БАЊКИ
- 2 СРЕДЊЕ-БАЊАТСКИ
- 3 СЕВЕРНО-БАЊАТСКИ
- 4 ЈУЖНО-БАЊАТСКИ
- 5 ЗАПАДНО-БАЊКИ
- 6 ЈУЖНО-БАЊКИ
- 7 СРЕМСКИ
- 8 МАЊАВСКИ
- 9 КОЛУБАРСКИ
- 10 ПОДУНАВСКИ
- 11 БРАНИЧЕВСКИ
- 12 ШУМАДИЈСКИ
- 13 ПОМОРАВСКИ
- 14 БОРСКИ
- 15 ЗАЈЕЧАРСКИ
- 16 ЗЛАТИБОРСКИ
- 17 МОРАВСКИ
- 18 РАШКИ
- 19 РАСИНСКИ
- 20 НИШАВСКИ
- 21 ТОПЛИЧКИ
- 22 ПИРОТСКИ
- 23 ЈАБЛАНИЧКИ
- 24 ПЧИЊСКИ
- 25 КОСОВСКИ
- 26 ПЕТКИ
- 27 ПРИЗРЕНСКИ
- 28 КОСОВСКО-МИТРОВАНКИ
- 29 КОСОВСКО-ПОМОРАВСКИ

CITY OF BELGRADE

District

- BACKA NORTH 1
- CENTRAL BANAT 2
- NORTH BANAT 3
- SOUTH BANAT 4
- WEST BACKA 5
- BACKA SOUTH 6
- SREMSKI 7
- MACVANSKI 8
- KOLUBARSKI 9
- PODUNAVSKI 10
- BRANICEVSKI 11
- SUMADIJA 12
- POMORAVSKI 13
- BORSKI 14
- ZAJECARSKI 15
- ZLATIBORSKI 16
- MORAVSKI 17
- RASKI 18
- RASINSKI 19
- NISAVSKI 20
- TOPLIJKI 21
- PIROTSKI 22
- JABLANSKI 23
- PCINJSKI 24
- KOSOVSKI 25
- PECKI 26
- PRIZRENSKI 27
- KOSOVSKO-MITROVANSKI 28
- KOSOVSKO-POMORAVSKI 29



Називи општина означени бројевима
Names of municipalities signed with numbers:

- | | |
|----------------------------------|-------------------------|
| Град Београд
City of Belgrade | Град Ниш
City of Nis |
| 1 Stari Grad | 18 Mediana |
| 2 Vračar | 19 Palilula |
| 3 Savski Venac | 20 Pantelej |
| 4 Novi Beograd | 21 Crveni Krst |
| 5 Zvezdara | 22 Niška Banja |
| 6 Rakovica | |
| 7 Voždovac | |
| 8 Čukarica | |
| 9 Zemun | |
| 10 Palilula | |
| 11 Surčin | |
| 12 Barajevo | |
| 13 Obrenovac | |
| 14 Grocka | |
| 15 Sopot | |
| 16 Lazarevac | |
| 17 Mladenovac | |

КЛИМА И ЖИВОТНА СРЕДИНА

CLIMATE AND ENVIRONMENT

КЛИМА

CLIMATE

Извори података

Sources of data

Важнији метеоролошки и хидролошки подаци, као и подаци о квалитету ваздуха, падавина и површинских вода, преузети су од Републичког хидрометеоролошког завода. Осматрање, мерење и прикупљање ових података врши се преко станица у оквиру Републичког хидрометеоролошког завода, на основу Правилника о утврђивању мрежа и Програма рада метеоролошких и хидролошких станица од интереса за целу земљу ("Сл. лист СФРЈ", бр. 50/90).

Main meteorological and hydro-meteorological data as well as air quality data, precipitation and surface water data were taken over from the Republic Hydro-meteorological Service. Monitoring, recording and collection of these data are carried out through Republic Hydro-meteorological Service stations, according to Regulations relating to the meteorological and hydrological stations' network and Work Programme establishment, being of country-wide interest (Official Journal of SFRY 50/90).

Дефиниције

Definitions

Ваздушни притисак је изражен у хекто-паскалима (hPa) и редуциран на 0° С. Релативна влажност изражена је у процентима (%). Подаци о *температури* односе се на средње месечне вредности, које су израчунате на основу мерења сваког дана у 7, 14 и 21 час по локалном времену, према формули:

Atmospheric pressure is expressed in hPa and reduced to 0° C. Relative humidity is expressed in percents (%). Temperature data relate to monthly averages obtained through daily recordings at 7.00 a.m., 2.00 p.m. and 9.00 p.m. local time, according to the formula:

$$\frac{t_7 + t_{14} + 2 \cdot t_{21}}{4}$$

$$\frac{t_7 + t_{14} + 2 \cdot t_{21}}{4}$$

Годишња средња вредност израчуната је на исти начин. Подаци о падавинама односе се на месечну и годишњу количину падавина изражену у mm и измерену у односној станици. Број дана с кишом и снежним покривачем представља дане у којима су назначене појаве износиле најмање 0,1 mm. Подаци о облачности добијени су мерењем помоћу скале 0-10, у којој 0 означава потпуну ведрину, а 10 потпуну облачност.

The annual average is based on the same method. The precipitation data relate to monthly and annual amounts of precipitation measured in mm in a selected station. The number of rainfalls and snowfalls days shows the days with both occurrences of at least 0,1 mm. The cloudiness data are the result of measurement by the scale 0-10, where 0 indicates a completely clear and 10 a completely overcast condition.

Подаци о јачини ветра добијени су мерењем помоћу Бофорове скале, а изражени су са 0-12 степени. Вредност 0 означава тишину, а 12 олујне ветрове.

Wind velocity data are obtained by measurement according to the Beaufort scale ranging from 0-12, where 0 indicates calm and 12 hurricane winds.

Подаци о *квалитету ваздуха* дати су на основу систематског мерења садржаја сумпор-диоксида (SO₂), азот-диоксида (NO₂) и честица дима у приземном слоју атмосфере. Мерења се спроводе од 6 часова текућег дана до 6 часова наредног дана по UTC. Датум појављивања максималне вредности односи се на текући дан. Садржај сумпор-диоксида, азот-диоксида и честица дима изражен је у микрограмима по метру кубном (µg/m³/24 часа).

Air quality data are the result of sulfur dioxide (SO₂), nitrogen dioxide (NO₂) and black smoke contents' systematic recording in the ground atmosphere layers. Recordings are carried out from 6,00 a.m. of the current day to 6,00 a.m. of the next day by Greenwich Mean Time. The date when maximal values appear relates to the current day. The sulfur dioxide's and black smoke particles' quantity is expressed in micrograms per cubic meter (µg/m³/24 hours).

Узорковање падавина врши се по UTC, од 6 часова текућег дана до 6 часова наредног дана (дневни узорак). Датум појављивања максималне и минималне вредности односи се на текући дан. У *падавинама* се мери висина падавина, изражено у милиметрима (mm), и одређује киселост (pH), електропроводљивост (минерализација на 20° С у микро-сименсима по центиметру – µS/cm), садржај хлорида, калијума, натријума, калцијума и магнезијума, у милиграмима по литру (mg/l), садржај сулфата, нитрата и амонијум јона, у милиграмима сумпора по литру (mg S/l), односно у милиграмима азота по литру (mg N/l).

The sampling of precipitations is carried out from 6:00 a.m. of the current day to 6:00 a.m. of the next day (daily sample). The date when maximal and minimal values appear relates to the current day. Precipitation level is measured in millimeters (mm), and defines the acidity (pH), the electric conductivity (mineralization at 20°C in µS/cm, the contents of chloride, potassium, sodium, calcium and magnesium in milligrams per liter (mg/l), the contents of sulfates, nitrates and ammonium ion in milligrams of sulfur per liter (mg/S/l), as well as milligrams of nitrogen per liter (mg/N/l).

Подаци о водостају на рекама и температури воде на рекама и језерима дати су на основу дневних осматрања, а водостај подземних вода на основу петодневних и десетодневних мерења у току месеца.

Подаци о квалитету површинских вода дати су на основу 4-12 равномерно распоређених осматрања у току извештајне године.

Код квалитета површинских вода, уз протицај, који се даје као проток кубних метара у секунди, дати су и неки од показатеља квалитета:

- Електропроводљивост (минерализација на 20°C, у микросименсима на центиметар – $\mu\text{S}/\text{cm}$);

- Показатељи кисеоничног режима (растворени кисеоник – O_2 у милиграмима на литар – mg/l , биохемијска потрошња кисеоника после пет дана ВРК₅ у милиграмима O_2 на литар – $\text{mg O}_2/\text{l}$, и хемијска потрошња кисеоника НРК, у милиграмима O_2 на литар из KMnO_4 – $\text{mg O}_2/\text{l}$);

- Биогени показатељи (амонијак као NH_4 у милиграмима на литар – mg/l , и нитрати као N у милиграмима на литар – mg/l);

- Специфични показатељи (фенол у милиграмима по литру – mg/l).

Коришћење и заштита вода

Извори и методи прикупљања података

Подаци о статистичким истраживањима из области вода добијени су редовним годишњим извештајима које подносе организације, односно предузећа регистрована у секторима А – Пољопривреда, лов и шумарство (укључујући подсектор АВ – водопривреда), В – Вађење руда и камена, Г – прерађивачка индустрија, Д – Производња и снабдевање електричном енергијом, гасом и водом, и М – Друге комуналне, друштвене и личне услуге (делатност 90 000 – Одстрањивање отпадака, смећа и сл.) Класификације делатности на основу расположиве евиденције, документације или стручне процене.

Подаци о заштити од штетног дејства вода и уређењу водотока прикупљају се у трогодишњој периодици.

Подаци о коришћењу воде у насељима и одвођењу отпадних вода прикупљају се од извештајних јединица које дистрибуирају воду и/или управљају системима за коришћење воде, као и од извештајних јединица које управљају канализацијом. Делатност ових извештајних јединица дефинисана је у области 41 – захватање, пречишћавање и дистрибуција воде, и области 90 – одстрањивање отпадака и смећа.

Подаци о јавном водоводу и о јавној канализацији прикупљају се годишњим извештајима од комуналних предузећа која управљају јавним водоводом, односно јавном канализацијом у посматраним насељима. Од 2004. године подаци се прикупљају у годишњој периодици. Извештаји се делимично заснивају на евиденцији и документацији, а делом и на процени.

Подацима о коришћењу вода и заштити вода од загађивања у индустрији обухваћена су сва привредна друштва са преко 10 запослених, чија је основна делатност дефинисана у секторима Вађење руда и камена, Прерађивачка индустрија и Производња и снабдевање електричном енергијом и гасом, тј. области 10 – 40 КД.

Water level and temperature of rivers and lakes data are given on the basis of daily monitoring and the water level of underground waters on the basis of five and ten-day recordings during a month.

Quality of surface water data are the result of 4-12 evenly distributed monitoring during the reference year.

Under the item of quality of surface waters' flowing expressed in m^3/sec , certain indicators of quality are also presented:

- Electric conduction (mineralization at 20°C in $\mu\text{S}/\text{cm}$),

- Oxygen regime indicators (dissolved oxygen - O_2 milligrams per liter - mg/l , biological consumption of oxygen after five days BOD in milligrams O_2 per liter - $\text{mg O}_2/\text{l}$ and chemical consumption of oxygen COD in milligrams O_2 per liter in KMnO_4 - $\text{mg O}_2/\text{l}$)

- Biogenetic indicators (ammonia NH_4 and nitrates N in milligrams per liter - mg/l)

- Specific indicators (phenol in milligrams per liter - mg/l).

Water use and protection

Sources and methods of data collection

Water statistical data were taken from regular annual reports of organizations and enterprises engaged in the sectors A – Agriculture, Hunting and Forestry (included Water Management), C – Mining and Quarrying, D – Manufacturing, E – Electric power generation, gas and water supply of the Classification of Activities and O - Other community, social and personal service activities (90 - Sewage and refuse disposal, sanitation and similar activities) of the Classification of Activities, as well as other available records, documents or expert estimates.

Protection data against damaging water effects and irrigation systems are collected ones in three years.

Water usage data in settlements and water sewage are collected from reporting units which distribute water and/or manage water usage supply system and also those which manage water sewage system. Activity of those report units are defined in area 41 – Water collection, purification and distribution and area 90 - Sewage and refuse disposal, sanitation and similar activities.

Public water supply and public sewerage data are obtained by means of regular annual reports from referent public utility enterprises responsible for public water supply and sewerage management in related localities. Starting 2004, data have been collected annually. Reports are based partly on records and documentation and partly on estimates.

Data on water use and water protection against damaging water effects in industry cover all business entities with over 20 employees, which main activity is defined as one of the groups from section Mining and quarrying, Manufacturing and Electric power generation, gas and water supply, area 10 – 40 from National Classification on Economic Activities (KD).

Подаци о наводњавању прикупљају се од извештајних јединица чија је делатност дефинисана у областима 01.1 – гајење усева и засада, баштованство, 01.3 – мешовито фармерство, и 01.4 – пољопривредне услуге.

Подаци о отпадним и пречишћеним водама прикупљају се од предузећа која управљају јавном канализацијом и од индустријских предузећа која користе воду.

Извештајем о заштити од штетног дејства вода и у уређењу вода и водотока обухваћене су извештајне јединице чија је делатност дефинисана у областима 03.01 – газдовање водним ресурсима, 03.03 – заштита од штетног дејства вода и 45.24 – изградња хидрографевинских објеката.

Статистички пословни регистар је урадио Адресар извештајних јединица које су у опсегу истраживања и које му припадају. У обухват нису ушле само оне извештајне јединице које у претходној години нису радиле или су у извештају исказале податак мањи од јединице.

Дефиниције

Захваћене количине воде јесу све непосредно захваћене и обезбеђене количине воде из различитих изворишта (подземне, изворске и површинске воде) којом су се предузећа у току извештајне године снабдевала, без обзира на то да ли је та вода коришћена за властите потребе или је уступљена, односно продата другим корисницима.

Сопствени водозахват је свако захватање воде од стране корисника за њихову крајњу потрошњу.

Испоручене количине воде су воде продате потрошачима и утврђују се водомером, а где их нема, израчунавају се према нормативима за одређену грану делатности.

Отпадне воде су оне количине воде које се после коришћења третирају као отпадне (одбачене) воде и које се одводе до уређаја за пречишћавање или се испуштају у земљу, подземне или површинске воде. Овде се не укључују атмосферске ни проточне воде које покрећу хидроелектране.

Пречишћене отпадне воде су оне количине отпадних вода које се током извештајне године пречишћавају.

Под дужином главног довода подразумева се дужина цеви за довод воде од каптираног изворишта до резервоара, односно до уређаја за пречишћавање воде за пиће, или од изворишта/каптаже до првог крака разводне мреже (уколико резервоар не постоји).

Под дужином разводне мреже подразумева се дужина водоводне мреже која се пружа од резервоара до места потрошње, без дужине прикључака и мреже у зградама.

Под дужином сабирне канализационе мреже подразумева се дужина затворених уличних канала за одвођење отпадних и атмосферских вода, без дужине прикључака и мреже по кућама.

Под главним колектором подразумева се сабирни канал који одводи отпадну воду из једног дела насеља или из целог насеља до постројења за пречишћавање или реципијента.

Наводњавање/одводњавање површину чине укупне површине наводњавање/одводњавање у току године, без обзира на број извршених наводњавања/одводњавања.

Одбрана од поплава спољашњих/унутрашњих вода подразумева површине и објекте који се одбрамбеним насипима заштићују од штетног деловања спољашњих/унутрашњих вода.

Irrigation system data are collected from reporting units which activity is defined in area 01.1 – Growing of crops, 01.3 – Mixed farming, 01.4 – Agricultural service.

Wastewater and purified water data are collected from all enterprises responsible for public sewerage managing and also industrial enterprises that use the water.

Survey protection data against damaging water effects and regulation of watercourses cover reporting units which main activity are defined in area 03.01 – Water management, 03.03 – Protection data against damaging water effects, and 45.24 – Construction of water projects.

Statistical Business Register prepared addresses of all reporting units which the survey covers and to which they belong. The classification does not include only those reporting units which were out of function during the last year or which presented data that were smaller than a unit of measure in their report.

Definitions

Water abstraction comprises all quantities of both directly captured and provided water (underground, spring and surface water) delivered to enterprises in the course of a reference year, regardless of whether these quantities were used for own needs, ceded or sold to other users.

Self supply is abstraction of water by their user for own final use.

Water supplied is water sold to the costumers and have been measured by water meters and if there are no water meters, quantities have been computed according to the standards for a given economic activity branch.

Wastewater is water, which, after use, is treated as wastewater and transported to purification plant or let out into land, underground or surface water. Wastewater quantities do not include atmospheric or flowing water used in hydro-power plants.

Purified wastewater comprises total amount of wastewater that was purified during the reporting year.

Main supply length comprises water supply pipes length from water capture to tanks or drinking water processing plant, or from a water capture to the first pipe of a distributive network (if there is no tank).

Distributive network length comprises the water supply network length from reservoirs to the consumption place, excluding connections length and network within buildings.

Collecting sewage network lengths comprise the length of covered street drainage canals for waste and atmospheric water, excluding the length of connections and network within houses.

Main collector is a collecting wastewater canal, which drains water from one part of the whole city to the purification plant or recipient.

Irrigated/drained area is presented as total areas irrigated/drained in the current year, regardless of the irrigations/drainages number.

Protection from external/internal water floods includes embankments by which areas and objects are protected from harmful effects of external/internal waters.

Еродираним земљиштем сматра се земљиште захваћено, угрожено, нападнуто и оштећено ерозијом, с којег је разорним дејством атмосферске воде, ветра или ледника делимично или потпуно однет плодни слој земљишта, тако да је његово коришћење у биљној производњи осетно смањено или потпуно онемогућено.

Под *смиреним земљиштем* подразумева се еродирано земљиште на којем су санирани ерозивни процеси (спирање, одношење, одроњавање и наношење новог материјала).

Комунални отпад

Извори и методи прикупљања података

Податке о депонијама доставила су комунална предузећа у градским насељима, на основу расположиве евиденције и процене стручњака. Подаци се приказују за сва насеља која су сврстана у градска, без обзира на број становника. Изостављена су градска насеља у којима нема појаве, као и градска насеља у случајевима када комунално предузеће није у могућности да за свако градско насеље посебно процени податке, па се приказани подаци односе на више градских насеља у оквиру града.

Дефиниције

Отпад се у овом контексту односи на материјале који нису примарни производи (нпр. производи намењени за тржиште), за које генератор нема намеру да их користи за даљу употребу у сврху сопствене производње, обраде или потрошње, и он се одбацује, или треба да се одбаци, или се захтева да се одбаци.

Депонија је дефинисана као одлагање отпада у или на земљу, укључујући машински отпад, и привремено складиштење у трајању више од годину дана на местима намењеним за одлагање.

Комунални отпад укључује отпад који потиче из: домаћинства, трговине, предузећа и институција (школа, болница, владиних институција). Такође, укључује ринфузу (нпр. белу технику, стари намештај, матраце) и отпад од одвојених комуналних услуга, нпр. отпад који потиче од одржавања паркова и вртова, отпад који потиче од услуга чишћења улица (прање улица, избацивање садржаја из контејнера, чишћење пијаца), уколико се третира као отпад.

Индустријски отпад. Отпад који може да се произведе током процеса вађења сировина, током обраде сировина преко међуфазне производње до коначних производа, током потрошње коначних производа и током било које људске делатности. Индустијски отпад обухвата отпад од вађења руда и камена, прерађивачке индустрије, производње енергије и грађевинарства.

Опасни отпад се односи на категорије отпада које су контролисане од стране Базелске конвенције у вези с контролом прекограничног кретања опасног отпада и његовог одлагања.

Рециклирање је прерада материјала на такав начин да се они могу поново употребити за своју првобитну намену у процесу производње.

Обрада подразумева физичке, топлотне, хемијске и биолошке процесе којима се мењају особине отпада ради смањивања његове количине или степена опасног дејства, олакшава поступање са њиме или побољшава обнављање.

Eroded land is land covered, threatened, worn and damaged by erosion due to the destructive effect of atmospheric water, wind or glacier where the fertile layer of land has been partly or completely removed, so its use for crop production is considerably reduced or completely disabled.

Reclaimed land is eroded land where erosion processes have been restored (sluice, swill, drainage and deposit of new masses).

Municipal waste

Sources and methods of data collection

Municipal waste data are obtained from public utility enterprises in urban localities and on the basis of the available records or expert estimates. Data are shown for all localities categorized as urban localities, regardless of inhabitants' number. Urban localities without such phenomenon, as well as urban localities where public utility enterprise is incapable to estimate the data separately for every urban locality, were excluded. The presented data refer to several urban localities within the town.

Definitions

Waste refers here to materials that are not primary products (i.e. products produced for the market) for which the generator has no further use of own purpose of production, transformation of consumption, and which it discards, should be discarded or is required to be discarded.

Landfill is defined as deposit of waste into or onto land, including specially engineered landfill, and temporary storage lasting over one year on permanent sites.

Municipal waste includes waste originating from: households, commerce and trade, enterprises and institutions (schools, hospitals, government buildings). It also includes waste in bulks (e.g. white goods, old furniture, mattresses) and waste from selected municipal services, e.g. waste from park and garden maintenance, waste from street cleaning services (street sweepings, the contents of litter containers, market cleansing waste), if managed as waste.

Industrial waste – Wastes may be generated during the extraction of raw materials during the processing of raw materials to intermediate and final products, during the consumption of final products, and during any other human activity. Industrial waste comprises waste from mining and quarrying, manufacturing industries, energy production and construction.

Hazardous waste refers to the categories of waste to be controlled according to the Basel Convention on the control of transboundary movements of hazardous waste and their disposal.

Recycling is defined as any reprocessing of material in a production process in a way that it can be used again for its original purpose.

Treatment means the physical, thermal, chemical or biological processes that change the characteristics of the waste in order to reduce its volume or degree of hazardous nature, they facilitate its handling or enhance recovery.

Емисије SO₂ и NO_x

Емисије SO₂ и NO_x рачунају се у Републичком хидрометеоролошком заводу, на основу статистичких података из статистичких истраживања о потрошњи горива и сировина за енергетско и неенергетско коришћење, припремљених у складу с Програмом спровођења Конвенције о прекограничном загађивању ваздуха на велике даљине у Европи (CLRTAP). Подаци су обрађени према мрежи квадраната, површине (50x50) km² са припадајућим општинама.

Инвестиције и текући издаци за заштиту животне средине

Подаци о инвестицијама у основна средства за заштиту животне средине представљају део истраживања „Годишњи извештај о инвестицијама у основна средства за заштиту животне средине“ (образац ИНВ-01), које спроводи Републички завод за статистику од 2007. године. Детаљнија методолошка објашњења дата су у поглављу 9 – Инвестиције у основна средства.

Употребљена средства у домаћинствима за заштиту животне средине

Подаци о употребљеним средствима у домаћинствима за заштиту животне средине добијени су Анкетом о потрошњи домаћинстава која је усаглашена са међународним стандардима и препорукама Eurostat-a, ILO-a и UN-a, чиме се обезбеђује међународна упоредивост података. Подаци који су дати у овом годишњаку односе се на период од годину дана. Детаљнија методолошка објашњења дата су у поглављу 7 – Потрошња становништва.

Подаци о осуђеним пунолетним лицима према кривичном делу против заштите животне средине

Подаци се преузимају из статистике правосуђа и прикупљају се у складу са Кривичним законом Србије (01.01.2006). Детаљнија методолошка објашњења дата су у поглављу 27 – Правосуђе.

Emissions SO₂ and NO_x

Emissions SO₂ and NO_x have been calculated in Hydrometeorological Service of the Republic of Serbia on the basis of data on fuel and raw materials' consumption for energetic and non-energetic use, prepared according to the Program on Conduction of Convention on Long-range-Trans-boundary-Air Pollution (CLRTAP). Data were produced by grid of quadrants, of surface (50x50) km² with municipalities belonging to them.

Investments and current expenditures in line with environmental protection

Data on investments in fixed assets for environmental protection present result of a survey “Annual survey on investments in fixed assets” (form INV-01), conducted by the SORS from 2007. Detailed methodological explanations of the data are given in the Chapter 9 – Investments in fixed assets.

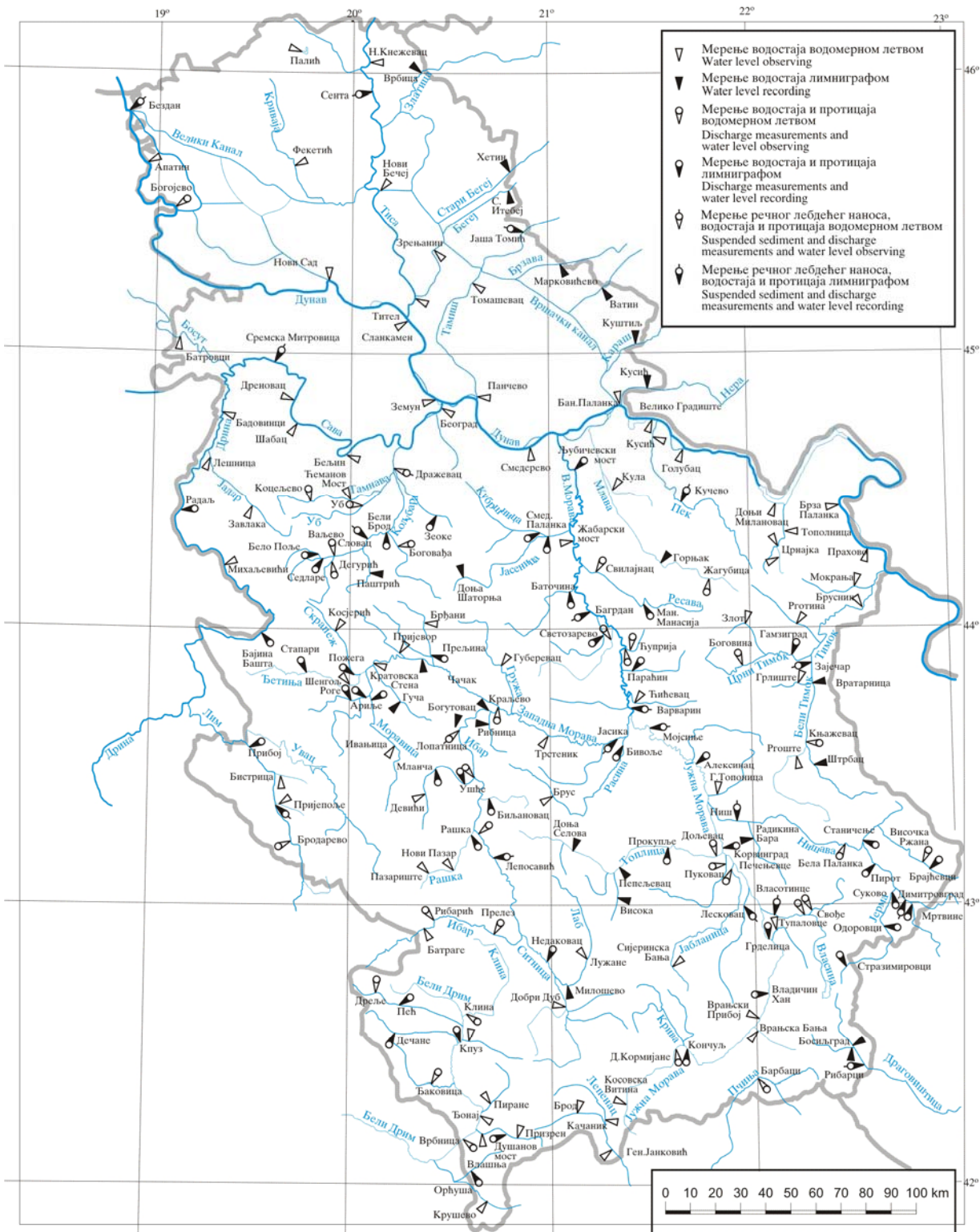
Means used in households for environmental protection

Data on available budget and individual consumption of households for environmental protection have been obtained by means of the Personal Consumption Survey, harmonized with international standards and recommendations of EUROSTAT, ILO and UN, which provides international comparison of data. Data presented in this yearbook refer to one-year period. Detailed methodological explanations of the data are given in the chapter 7 – Personal consumption.

Data of sentenced adults, by criminal offences against the environmental

Data are taken from the Statistics of Justice, collected in accordance with the Criminal Law of Serbia (1.1.2006). Detailed methodological explanations of the data are given in Chapter 27 – Administration of Justice.

ХИДРОЛОШКЕ СТАНИЦЕ У РЕПУБЛИЦИ СРБИЈИ
HYDROLOGICAL STATION IN REPUBLIC OF SERBIA



Извор : Хидрометеоролошки завод Републике Србије
 Source : Hydrometeorological Institute of Republic of Serbia

2.1. ЗАШТИЋЕНА ПРИРОДНА БАШТИНА

PROTECTED NATURAL AREAS

	Република Србија / Republic of Serbia				
	укупно Total	централна Србија Central Serbia	Војводина Vojvodina	Косово и Метохија Kosovo and Metohia	
Заштићена природна добра	461	282	132	47	Protected natural areas
Национални паркови	5	3	1	1	National parks
Паркови природе	16	5	10	1	Natural parks
Предел	18	15	2	1	Landscapes
Резервати	69	42	22	5	Reservations
Строги/општи резервати природе	48	35	9	4	Strict / general natural reservations
Специјални резервати природе	21	7	13	1	Special nature reservations
Споменици природе	311	186	91	34	Natural monument
Дендро ботанички	242	135	87	20	Protected trees and parks
Објекти геонаслеђа	69	51	4	14	Geoheritage sites
Културно-историјски предели	42	31	6	5	Cultural-historical areas
Заштићене природне реткости¹⁾	644				Protected natural rarities¹⁾
Природне реткости биљне врсте	215				Natural flora rarities
Природне реткости животињске врсте	429				Natural fauna rarities
Дивље врсте флоре и фауне заштићене контролом сакупљања, коришћења и промета	122				Wild flora and fauna under the regulation of use and market
Биљке	94				Plants
Лишајеви	3				Lichens
Гљиве	15				Fungi
Фауна	10				Fauna

Извор: Завод за заштиту природе Србије (www.zzps.rs).

¹⁾ Подаци које није могуће територијално разграничити.

Source: Institute for Nature Conservation of Serbia (www.zzps.rs).

¹⁾ Territorial marking off not possible.

2.2. НАЦИОНАЛНИ ПАРКОВИ

NATIONAL PARKS

	Општина Municipality	Година проглашења Year of proclamation	Површина, ha Area, ha	Надморска висина, m Height above the sea level, m
РЕПУБЛИКА СРБИЈА / REPUBLIC OF SERBIA				
Ђердап / Đerdap	Голубац, Кладово и Мајданпек Golubac, Kladovo and Majdanpek	1974	63608	70 - 806
Тара / Tara	Бајина Башта / Bajina Bašta	1981	19175	1000 - 1591
Копаник / Kopaonik	Рашка и Брус / Raška and Brus	1981	11810	640 - 2017
Фрушка Гора / Fruška Gora	Бачка Паланка, Беочин, Инђија и Ириг Bačka Palanka, Beočin, Inđija and Irig	1960	25393	100 - 539
Шар-планина / Šar planina	Нови Сад, Сремски Карловци, Сремска Митровица и Шид Novi Sad, Sremski Karlovci, Sremska Mitrovica and Šid			
	Качаник, Сува Река, Призрен и Штрпце Kačanik, Suva Reka, Prizren and Štrpce	1986	39000	1220 - 2640

Извор: Завод за заштиту природе Србије.

Source: Institute for Nature Conservation of Serbia.

2.3. ПРИРОДНА И КУЛТУРНА ДОБРА ПОД
МЕЂУНАРОДНОМ ЗАШТИТОМNATURAL AND CULTURAL PATRIMONY UNDER
INTERNATIONAL PROTECTION

РЕПУБЛИКА СРБИЈА / REPUBLIC OF SERBIA	
Природна и културна добра под заштитом UNESCO-а	UNESCO World Heritage List
Културна	Cultural
Стари Рас – Сопоћани (1979)	Stari Ras – Monastery of Sopoćani (1979)
Манастир Студеница (1986)	Studenica Monastery (1986)
Средњовековни споменици на Косову и Метохији:	Medieval Monuments in Kosovo and Metohia:
Дечани – 2004,	Monastery of Dečani -2004,
Пећка патријаршија – 2006,	Peć Patriarchate – 2006,
Грачаница – 2006,	Gračanica Monastery – 2006,
Црква Богородице Љевишке – 2006.	The Church of the Holy Virgin of Ljeviš – 2006.
Резервати биосфере	Biosphere reserves
Голија – Студеница (2005) ¹⁾	Golija – Studenica Monastery (2005) ¹⁾
Рамсарска подручја	Ramsar sites
Обедска бара (1977)	Obedska bara, (1977)
Лудошко језеро (1977)	Ludoško jezero, (1977)
Стари Бегеј – Царска бара (1996)	Stari Begej - Carska bara, (1996)
Слано Копово (2004)	Slano Kopovo, (2004)
Лабудово окно (2006)	Labudovo okno (2006)
Пештерско поље (2006)	Peštersko polje (2006)
Горње Подунавље (2007)	Gornje Podunavlje (2007)
Власина (2007)	Vlasina (2007)
Засавица (2008)	Zasavica (2008)
42 IBA подручја ²⁾	42 IBA sites – Important Bird Areas ²⁾
61 IPA подручја ³⁾	61 IPA sites – Important Plant Areas ³⁾
40 PBA подручја ⁴⁾	40 PBA sites – Prime Butterfly Areas ⁴⁾
61 потенцијално EMERALD подручја ⁵⁾	61 potential EMERALD sites ⁵⁾

Извор: Завод за заштиту природе Србије.

¹⁾ UNESCO програм – MAB (Човек и биосфера).²⁾ Међународно значајна станишта птица.³⁾ Међународно значајна биљна подручја.⁴⁾ Одабрана подручја за дневне лептире.⁵⁾ Међународна еколошка мрежа EMERALD.

Source: Institute for Nature Conservation of Serbia.

¹⁾ UNESCO – MAB program (Man and the Biosphere).²⁾ IBAs sites - Important Bird Areas.³⁾ IPAs sites - Important Plant Areas.⁴⁾ PBAs sites - Prime Butterfly Areas.⁵⁾ EMERALD Network.

2.4. ПРЕГЛЕД ВАЖНИЈИХ МЕТЕОРОЛОШКИХ ПОДАТАКА,
2008.REVIEW OF MAIN METEOROLOGICAL DATA,
2008

I део

I part

		Ваздушни притисак, hPa Baro- metric pressu- re, hPa	Релативна влажност ваз- духа,% Relati- ve hu- midity, %	Температура ваздуха ¹⁾ , °C / Air temperature ¹⁾ , °C												
				годи- шња вред- ност Annual value	јан. Jan.	фебр. Feb.	март March	април April	мај May	јун June	јул July	авг. Aug.	септ. Sept.	окт. Oct.	нов. Nov.	дец. Dec.
РЕПУБЛИКА СРБИЈА / REPUBLIC OF SERBIA																
Бан. Карловац	2008	1006,4	77	12,4	1,3	4,3	7,6	12,4	17,6	21,2	21,7	22,6	15,8	12,9	7,4	3,6
<i>Ban. Karlovac</i>	2007	1006,2	76	12,7	5,5	5,7	8,7	13,2	18,8	22,3	23,7	22,9	15,1	10,7	4,7	0,2
Београд	2008	1001,2	65	14,0	3,2	6,3	9,1	13,8	19,3	23,0	23,7	24,0	17,0	14,8	9,1	4,6
<i>Belgrade</i>	2007	1001,1	64	14,0	7,6	7,2	10,2	14,9	19,5	23,8	25,8	24,2	16,2	11,8	5,2	1,1
Београд - Кошутњак	2008	992,6	67	13,5	3,3	6,0	8,4	13,2	18,6	22,2	22,8	23,5	16,5	14,7	8,9	3,9
<i>Belgrade - Košutnjak</i>	2007	992,6	65	13,5	7,5	6,8	9,5	14,3	18,7	23,0	25,4	23,6	15,7	11,3	4,8	0,4
Црни Врх	2008	898,0	78	7,5	-3,0	-0,4	2,8	7,7	12,3	16,0	16,6	18,1	10,9	8,9	2,4	-2,3
<i>Crni Vrh</i>	2007	897,7	75	8,1	2,0	0,1	2,7	8,6	12,7	17,3	20,6	18,4	10,8	6,6	-0,2	-2,9
Кикинда	2008	1007,1	71	12,6	1,5	4,8	7,5	12,6	18,1	21,9	21,9	22,8	16,1	12,9	7,8	3,4
<i>Kikinda</i>	2007	1007,1	72	12,6	5,7	5,3	8,9	13,0	18,6	22,5	23,8	23,2	14,8	10,7	4,2	-0,4
Копача	2008	828,0	83	4,5	-3,3	-3,4	-1,2	2,9	8,1	12,0	12,6	14,4	7,5	6,0	1,4	-3,7
<i>Kopaonik</i>	2007	827,9	79	4,8	-1,8	-2,4	-0,2	3,7	8,9	13,0	15,7	14,8	7,0	4,5	-1,9	-4,1
Краљево	2008	992,1	74	12,5	1,6	4,5	8,0	12,4	17,2	21,1	21,6	22,2	15,2	12,8	8,0	4,4
<i>Kraljevo</i>	2007	991,9	71	12,6	5,2	6,2	9,4	12,8	18,1	22,1	24,8	23,1	15,1	10,6	3,2	0,2
Лесковац	2008	989,6	73	12,2	0,5	3,6	7,9	12,3	16,9	21,2	21,6	22,7	15,5	12,3	7,6	4,3
<i>Leskovac</i>	2007	989,4	70	12,5	4,6	6,2	8,8	12,2	17,7	22,3	24,5	23,3	15,0	10,7	3,9	0,5
Лозница	2008	1002,4	75	12,9	2,9	5,0	7,9	13,0	17,9	21,5	22,1	22,1	15,8	13,3	8,3	4,9
<i>Loznica</i>	2007	1002,5	75	12,9	6,6	6,9	9,6	13,0	18,1	22,4	24,0	22,7	15,0	10,6	4,3	0,6
Неготин	2008	1011,5	68	12,9	-1,6	4,5	9,4	13,4	18,7	22,6	23,7	24,1	16,8	12,9	7,0	2,5
<i>Negotin</i>	2007	1010,8	65	13,6	7,1	5,5	8,9	14,8	19,5	24,3	26,5	23,9	16,4	11,6	4,3	-0,4
Ниш	2008	993,0	69	13,2	1,5	4,4	8,7	13,1	17,9	22,3	22,6	23,5	16,3	13,7	9,1	4,7
<i>Niš</i>	2007	992,8	66	13,5	5,4	6,6	10,0	13,3	18,8	23,6	26,2	24,6	16,1	11,6	4,6	0,8
Нови Сад	2008	1006,7	73	12,7	1,9	4,8	7,9	13,0	18,4	21,9	21,7	22,2	15,7	13,2	7,9	3,7
<i>Novi Sad</i>	2007	1006,7	74	12,5	6,2	5,8	8,9	13,4	18,5	22,1	23,3	22,7	14,6	10,6	3,9	0,0
Палић	2008	1005,6	71	12,4	1,0	4,6	7,5	12,5	18,1	21,8	22,0	22,4	15,6	12,8	7,4	3,2
<i>Palić</i>	2007	1005,6	70	12,5	5,2	5,3	8,6	13,5	18,2	22,6	24,0	23,2	14,5	10,6	4,0	-0,6
См. Паланка	2008	1002,7	70	12,8	2,1	4,6	8,2	12,9	18,1	21,8	22,2	22,5	15,6	13,0	8,0	4,1
<i>Sm. Palanka</i>	2007	1002,6	69	13,0	6,1	6,6	9,3	12,2	18,5	22,7	24,6	23,4	15,5	10,9	5,0	0,6
Сомбор	2008	1006,5	68	12,4	1,2	4,9	7,6	12,5	18,2	21,8	21,7	21,8	15,5	12,6	7,4	3,6
<i>Sombor</i>	2007	1006,6	67	12,5	5,8	6,2	8,7	13,6	18,6	22,3	23,6	22,3	14,2	10,4	4,1	0,0
Ваљево	2008	996,3	75	12,9	2,4	4,8	7,7	12,8	18,0	21,8	22,4	22,5	15,7	13,1	8,3	4,6
<i>Valjevo</i>	2007	996,3	76	12,8	6,1	6,4	9,2	13,0	18,0	22,3	24,4	22,9	15,1	10,7	4,0	0,5
Врање	2008	966,6	69	12,3	1,1	4,1	7,8	12,2	16,6	20,5	21,4	23,2	15,7	12,9	7,8	4,0
<i>Vranje</i>	2007	966,2	68	12,4	4,0	5,7	8,5	12,5	17,1	21,8	24,8	23,6	15,4	11,5	3,3	-0,2
Зајечар	2008	1000,5	75	11,8	-1,8	3,1	8,2	12,4	17,5	21,1	22,7	22,3	15,4	11,9	6,1	1,8
<i>Zaječar</i>	2007	999,7	70	12,3	6,0	5,0	7,7	11,6	17,8	22,5	24,7	22,8	15,2	10,1	3,5	-0,5
Златибор	2008	899,4	74	9,0	0,6	1,2	3,7	8,0	13,6	17,0	17,8	18,8	11,3	10,4	5,1	0,2
<i>Zlatibor</i>	2007	899,3	73	8,9	2,2	2,6	4,7	9,3	13,8	17,8	20,6	19,4	11,4	7,2	0,4	-3,1
Зрењанин	2008	1007,1	73	13,0	1,6	5,0	7,9	13,1	18,4	22,3	22,5	23,1	16,6	13,4	8,1	3,7
<i>Zrenjanin</i>	2007	1007,0	74	12,8	6,2	5,9	9,1	12,9	18,7	22,6	24,0	23,5	14,9	10,7	4,7	0,2

Извор: Републички хидрометеоролошки завод

¹⁾ Представља средњу годишњу температуру, односно средње месечне вредности.

Source: Republic Hydrometeorological Service

¹⁾ Data relate to the average annual temperature, that is, to average monthly values.

2.4. ПРЕГЛЕД ВАЖНИЈИХ МЕТЕОРОЛОШКИХ ПОДАТАКА,
2008.REVIEW OF MAIN METEOROLOGICAL DATA,
2008

II део

II part

Год. вред- ност Annual value	Падавине ²⁾ , mm / Precipitations ²⁾ , mm												Киша ³⁾ Rain ³⁾	Сне- жни покри- вач Snow- cover	Грмља- вина Thunder	Јак ветар, преко 6 Бофо- ра ⁴⁾ Strong wind excee- ding 6 Beau- fort ⁴⁾	Сијање Сунца ⁵⁾ Sun- shine time ⁵⁾
	јан. Jan.	фебр. Feb.	март March	април April	мај May	јун June	јул July	авг. Aug.	септ. Sept.	окт. Oct.	нов. Nov.	дец. Dec.					

РЕПУБЛИКА СРБИЈА / REPUBLIC OF SERBIA

530,8	26,1	9,8	61,4	70,9	40,0	67,2	24,1	18,3	83,4	19,6	49,3	60,7	126	25	27	223	2322,1
692,7	51,2	64,8	90,5	2,0	58,3	57,5	14,3	46,1	91,6	105,9	82,4	28,1	133	22	36	173	2505
586,9	44,6	8,3	79,7	34,9	60,6	43,3	53,0	45,6	68,5	18,4	51,0	79,0	153	26	31	101	2344,7
839,0	49,3	56,0	99,6	3,8	79,0	107,6	17,5	72,5	84,1	103,6	131,5	34,5	172	27	43	63	2368
606,8	52,9	10,2	78,0	25,9	36,8	84,6	49,1	44,0	73,3	18,7	46,6	86,7	114	22	18	1	-
824,3	56,1	53,6	100,3	2,3	77,5	59,6	16,0	100,3	84,8	100,8	134,4	38,6	119	27	27	19	-
863,4	56,9	14,6	68,5	105,1	33,2	84,6	52,5	38,4	130,3	54,5	47,2	177,6	116	116	35	246	2134,1
871,9	69,2	55,6	45,6	18,0	131,4	80,6	5,2	83,9	47,8	161,4	141,4	31,8	112	102	40	242	2249
489,1	20,9	3,6	46,8	17,0	32,0	122,1	35,0	21,3	59,4	21,4	57,4	52,2	127	19	37	113	2309,0
709,9	37,2	40,1	70,6	1,3	112,1	111,3	39,5	52,5	67,2	67,2	87,8	23,1	133	11	49	103	2413
962,8	42,5	45,4	109,9	61,8	98,0	64,8	130,7	65,0	75,5	68,5	34,2	166,5	85	153	31	116	1968,6
1009,4	90,8	76,8	80,6	62,1	157,3	86,6	16,2	30,0	120,1	105,1	134,3	49,5	138	23	39	135	2133
715,0	32,6	22,1	72,4	62,9	40,1	73,4	153,0	57,1	72,3	39,8	48,2	41,1	130	24	27	32	2059,9
777,5	46,0	47,6	65,0	16,8	125,7	30,9	18,6	62,5	92,0	116,9	116,2	39,3	141	35	40	37	2121
572,8	29,3	8,5	67,4	42,0	43,5	47,8	61,5	46,5	50,8	27,4	45,3	102,8	110	33	30	39	2229,2
696,5	32,6	44,1	38,2	21,8	115,4	26,4	10,1	42,0	55,0	120,1	158,4	32,4	120	32	34	56	2237
792,8	43,9	24,6	108,2	44,7	112,5	125,1	63,3	30,0	92,8	19,9	69,7	58,1	133	24	29	40	2148,8
877,9	65,3	46,2	63,8	6,6	71,1	61,1	49,3	68,8	118,5	138,9	126,5	61,8	139	31	41	25	2160
637,0	45,0	8,0	30,0	40,8	19,2	71,3	84,5	12,1	98,7	37,1	26,9	163,4	104	33	35	60	2263,6
610,3	24,3	33,9	41,8	0,0	67,4	22,6	2,3	89,3	25,9	150,6	124,4	27,8	113	23	29	78	2346
619,2	33,1	8,4	63,4	76,1	45,3	30,4	84,1	61,5	30,3	24,6	46,0	116,0	134	27	29	38	-
600,2	29,0	35,9	26,2	6,4	116,5	13,9	7,7	32,2	58,6	131,7	117,3	24,8	138	23	33	29	2114
528,0	25,4	7,6	42,8	21,9	46,2	115,9	41,6	14,0	93,6	18,4	57,5	43,1	132	14	38	65	2299,9
798,6	47,7	50,7	78,8	0,0	99,4	71,1	38,8	79,6	78,8	101,4	119,5	32,8	132	19	45	57	2378
658,7	28,3	5,3	60,9	36,4	56,9	173,3	75,8	35,7	51,1	23,3	52,6	59,1	116	16	32	215	2263,7
631,5	33,7	28,7	47,2	2,9	120,1	91,8	20,5	25,9	53,4	77,4	100,3	29,6	140	19	38	221	2373
519,1	54,0	16,7	80,1	39,7	23,9	35,7	67,0	28,5	63,1	21,0	40,6	48,8	152	24	34	142	2332,2
667,9	46,0	48,8	47,4	1,1	120,9	64,5	15,3	41,8	62,0	86,9	91,8	41,4	140	30	52	116	2358
604,8	29,7	2,4	67,3	44,0	13,0	91,2	90,0	65,0	86,4	27,4	45,0	43,4	136	20	26	99	2222,6
707,0	43,3	32,1	59,5	0,5	82,2	49,5	29,4	100,7	50,5	90,8	113,6	54,5	134	27	43	109	2290
656,1	36,0	28,2	96,5	46,0	72,9	77,8	72,6	21,9	68,9	22,4	59,7	53,2	135	27	32	33	2147,2
843,3	53,4	40,6	77,6	7,2	125,0	72,7	22,5	65,4	100,4	119,7	107,5	51,3	148	33	45	28	2118
593,3	18,0	1,5	67,2	47,2	57,9	37,4	70,1	31,8	111,5	23,5	33,8	93,4	131	25	40	32	2301,1
596,1	45,9	42,0	47,3	10,9	103,6	37,3	2,9	29,0	52,7	98,1	91,0	35,4	141	27	41	43	2270
580,7	47,8	11,5	45,4	55,0	21,4	43,5	78,7	42,0	79,2	28,2	29,9	98,1	92	32	26	35	1951,7
628,3	24,1	29,6	27,3	21,4	94,5	29,4	9,7	70,1	48,6	145,6	94,4	33,6	113	20	32	46	2086
910,8	29,7	21,5	95,0	69,8	74,4	106,6	110,4	12,1	137,9	66,6	101,7	85,1	140	89	44	57	2094,5
1057,5	76,8	55,0	103,4	38,8	126,0	49,3	38,4	60,1	158,5	148,9	143,3	59,9	134	115	40	47	2096
420,5	16,7	5,2	53,1	26,9	30,9	66,9	27,2	10,9	65,2	13,3	53,7	50,5	122	18	33	67	2280,9
712,8	28,7	56,3	98,2	9,8	72,1	92,6	30,6	38,9	64,3	95,3	102,1	23,9	131	9	48	53	2380

²⁾ Количина годишњих односно месечних падавина.³⁾ Број дана са 0,1 mm и више кише.⁴⁾ Јачина ветра исказује се по Бофоровој скали – од 0 до 12.⁵⁾ Трајање сијања Сунца, у часовима.²⁾ Volume of annual, / monthly falls.³⁾ Rainy days with 0,1 mm and over.⁴⁾ Velocity of wind according to the Beaufort scale 0-12 is shown.⁵⁾ Sunshine time, in hours.

2.5. КВАЛИТЕТ ВАЗДУХА, 2008.

AIR QUALITY, 2008

Станица	Сумпор-диоксид $\mu\text{g}/\text{m}^3/24$ часа Sulfur dioxide $\mu\text{g}/\text{m}^3/24$ hours				Азот-диоксид $\mu\text{g}/\text{m}^3/24$ часа Nitrogen dioxide $\mu\text{g}/\text{m}^3/24$ hours				Дим $\mu\text{g}/\text{m}^3/24$ часа Black smoke particles $\mu\text{g}/\text{m}^3/24$ hours				Station
	М	датум Date	\emptyset	узорци ¹⁾ Samples ¹⁾	М	датум Date	\emptyset	узорци ¹⁾ Samples ¹⁾	М	датум Date	\emptyset	узорци ¹⁾ Samples ¹⁾	
РЕПУБЛИКА СРБИЈА REPUBLIC OF SERBIA													
Београд - Врачар	140	11. I	46	364	69	17. XI	19	365	181	21. II	24	363	Belgrade-Vračar
Београд - Кошутњак	133	1. I	34	363	31	16. XI	10	362	59	16. XI	7	364	Belgrade - Košutnjak
Ваљево	91	18. II	32	364	67	12. I	21	365	149	12. I	23	364	Valjevo
В. Градиште	139	13. I	14	362	25	8. I	8	361	10	29. VII	2	362	V. Gradište
Врање	61	12. I	17	364	53	4. II	10	362	68	10. III	10	366	Vranje
Златибор	117	2. I	14	359	11	15. III	5	360	20	15. XI	4	362	Zlatibor
Каменички Вис	105	18. I	22	333	37	29. VIII	9	337	Kamenički Vis
Копоник	53	23. XI	12	365	16	23. XI	5	356	57	23. XI	2	365	Kopaonik
Краљево	61	30. XII	18	353	91	12. I	12	365	102	21. XI	12	354	Kraljevo
Крушевац	64	1. I	14	356	54	4. I	12	361	103	1. II	9	366	Kruševac
Лесковац	58	8. VI	11	356	30	11. XII	8	359	108	11. XII	7	356	Leskovac
Лозница	162	18. VII	27	365	76	1. I	16	346	183	7. I	22	356	Loznica
Неготин	82	1. I	14	361	29	8. I	6	363	52	8. I	5	362	Negotin
Ниш	72	2. I	16	361	40	12. I	8	366	108	12. I	12	364	Niš
Сјеница	52	5. I	11	365	47	5. I	7	366	86	5. I	6	343	Sjenica
Смед. Паланка	63	22. V	17	362	29	4. I	7	365	38	30. VII	8	359	Smed. Palanka
Ћуприја	100	15. I	15	351	35	9. I	10	365	64	22. XI	6	363	Čuprija
Пожега	63	18. I	13	306	65	12. I	10	328	93	20. I	9	341	Požega

Извор: Републички хидрометеоролошки завод.

Source: Republic Hydrometeorological Service.

М = максимална измерена вредност са првим датумом појављивања, \emptyset = средња,

М = Maximal measured value on the first date of appearance, \emptyset = Mean,

* Гранична вредност (за средњу годишњу вредност) за сумпор-диоксид и честице дима за настањена подручја је $50 \mu\text{g}/\text{m}^3$, а за ненастањена и рекреативна подручја $30 \mu\text{g}/\text{m}^3$. Гранична вредност (за средњу годишњу вредност) за азот-диоксид за настањена подручја је $60 \mu\text{g}/\text{m}^3$, а за ненастањена и рекреативна подручја $50 \mu\text{g}/\text{m}^3$.

* Marginal value (for mean annual value) for sulfur dioxide and smoke particles for inhabited areas is $50 \mu\text{g}/\text{m}^3$ and for uninhabited and recreation areas $30 \mu\text{g}/\text{m}^3$. Marginal value (for mean annual value) for nitrogen dioxide for inhabited areas is $60 \mu\text{g}/\text{m}^3$ and for uninhabited and recreation areas $50 \mu\text{g}/\text{m}^3$.

** Гранична вредност сумпор-диоксида (за 24-часовни узорак) за настањена подручја је $150 \mu\text{g}/\text{m}^3$, а за ненастањена и рекреативна подручја $100 \mu\text{g}/\text{m}^3$. Гранична вредност азот-диоксида (за 24-часовни узорак) за настањена подручја је $85 \mu\text{g}/\text{m}^3$, а за ненастањена и рекреативна подручја $70 \mu\text{g}/\text{m}^3$.

** Marginal value of sulfur dioxide (24 hours sample) for inhabited areas is $150 \mu\text{g}/\text{m}^3$ and $100 \mu\text{g}/\text{m}^3$ for uninhabited and recreation areas. Marginal value of nitrogen dioxide (24 hours sample) for inhabited areas is $85 \mu\text{g}/\text{m}^3$ and $70 \mu\text{g}/\text{m}^3$ for uninhabited and recreation areas.

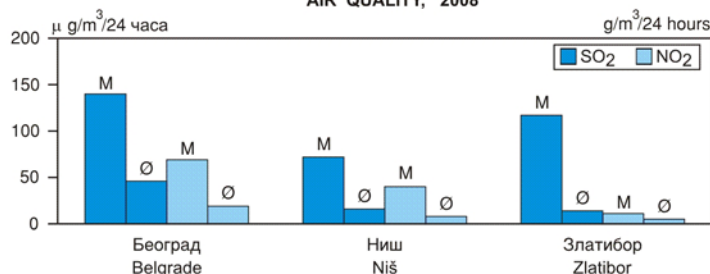
*** Гранична вредност честица дима (за 24-часовни узорак) за настањена подручја је $50 \mu\text{g}/\text{m}^3$, а за ненастањена и рекреативна подручја $40 \mu\text{g}/\text{m}^3$.

*** Marginal value of black smoke particles (24 hours sample) for inhabited areas is $50 \mu\text{g}/\text{m}^3$, and $40 \mu\text{g}/\text{m}^3$ for uninhabited and recreation areas.

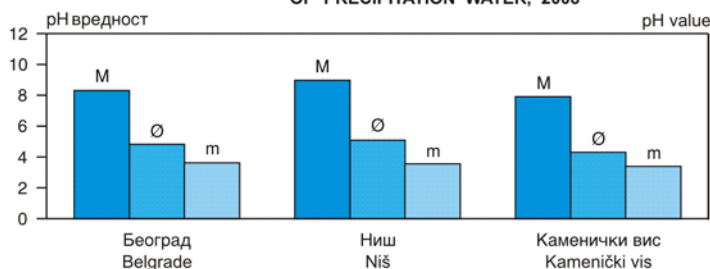
1) Једнодневни (24-часовни) узорак.

1) One-day (24 hours) sample.

Граф. 2.1. КВАЛИТЕТ ВАЗДУХА, 2008.
AIR QUALITY, 2008



Граф. 2.2. ХЕМИЗАМ ПАДАВИНА, 2008.
CHEMICAL COMPOSITION OF PRECIPITATION WATER, 2008



2.6. ХЕМИЗАМ ПАДАВИНА, 2008.

CHEMICAL COMPOSITION OF PRECIPITATION, 2008

Станица - број узорака ¹⁾ Station - number of samples ¹⁾	Висина падавина, мм Precipitation, mm	pH вредност pH value	Електро-проводљивост, $\mu\text{S/cm}$ Electrical conductivity, $\mu\text{S/cm}$	Хлориди	Натријум	Калијум	Магнезијум	Калцијум	Сулфати, S mg/l Sulphates, S mg/l	Нитрати, N mg/l Nitrates, N mg/l	Амонијум, N mg/l Ammonium, N mg/l	
				Chlorides	Sodium	Potassium	Magnesium	Calcium				милиграма по литру Milligrams per litre
РЕПУБЛИКА СРБИЈА REPUBLIC OF SERBIA												
Београд – Врачар 77 ¹⁾	М	33.7	8.31	378	15.76	7.58	6.08	8.92	20.53	17.23	9.00	7.95
Belgrade – Vračar 77 ¹⁾	Д	26.XII	26.XII	26.IV	19.I	19.I	2.III	10.VIII	10.VIII	18.X	18.X	27.IV
	∅		4.82	59.72	1.24	0.83	1.03	0.61	3.45	2.01	0.69	1.02
	м	0.6	3.62	12	0.06	0.10	0.02	0.03	0.77	0.32	0.00	0.04
Ђурприја – 74 ¹⁾	Д	6.VI	27.IX	15.IX	14.IX	26.IX	15.IX	26.IX	23.V	23.V	14.VI	7.XII
Ђурприја – 74 ¹⁾	М	36.7	7.37	285	22.60	10.47	19.03	3.47	14.47	14.93	8.52	7.84
Ђурприја – 74 ¹⁾	Д	26.VII	17.IV	2.III	2.I	15.IX	26.VII	4.XII	4.XII	14.IX	14.IX	23.V
	∅		4.98	44	1.99	1.11	1.47	0.47	2.54	1.55	0.83	0.96
	м	1.0	3.91	8	0.05	0.10	0.01	0.07	0.58	0.02	0.00	0.03
	Д	1.1	1.1	2.III	13.VI	15.IX	26.VII	4.XII	4.XII	14.IX	14.IX	23.V
Каменички Вис – 105 ²⁾	М	52.1	7.91	172	4.57	17.56	7.60	2.41	10.70	21.59	5.70	12.77
Kamenički Vis – 105 ²⁾	Д	28.VIII	23.V	2.IV	18.XI	23.VII	27.VI	2.IV	20.V	18.XI	18.XI	15.II
	∅		4.30	22	0.45	0.41	0.98	0.13	0.88	0.84	0.34	0.85
	м	0.20	3.39	4	0.10	0.05	0.10	0.02	0.25	0.15	0.02	0.03
	Д	9.II	25.VII	3.XII	5.VI	15.IV	22.VII	5.VI	25.VII	3.XII	13.VI	12.XII
Краљево – 87 ¹⁾	М	54.1	7.61	556	9.36	2.61	6.34	1.97	26.60	14.28	7.26	11.96
Kraljevo – 87 ¹⁾	Д	26.VII	3.V	3.V	9.XI	9.IV	13.VI	13.IX	13.IX	9.XI	13.IX	13.VI
	∅		4.66	47	0.80	0.52	0.96	0.36	2.37	1.48	0.73	1.50
	м	1.2	3.60	12	0.08	0.10	0.02	0.02	0.27	0.23	0.16	0.04
	Д	04.VI	17.IX	24.IV	8.II	08.II	10.IV	26.IX	05.X	24.IV	24.IV	09.IV
Крушевац – 77 ¹⁾	М	45.8	7.95	757	56.83	33.95	7.20	1.08	5.38	10.95	2.57	25.14
Kruševac – 77 ¹⁾	Д	4.XII	15.IX	15.IX	16.IX	17.IX	26.III	9.IV	19.I	19.I	26.VI	7.V
	∅		5.74	70	1.88	0.73	1.01	0.25	2.26	1.81	0.49	2.73
	м	1.0	4.61	15	0.10	0.10	0.05	0.07	0.88	0.33	0.48	0.05
	Д	24..XII	1.XI	25.V	5.X	5.X	25.V	14.IX	13.IX	14.IX	26.VII	22.V
Ниш – 76 ¹⁾	М	48.6	8.97	665	16.59	2.50	17.26	4.02	13.71	7.91	12.22	35.67
Niš – 76 ¹⁾	Д	29.VIII	21.V	12.V	23.XII	2.III	22.V	12.V	26.III	23.I	26.III	21.III
	∅		5.09	74	1.30	0.63	2.64	0.54	2.64	1.48	0.85	4.05
	м	1.0	3.55	14	0.10	0.10	0.06	0.05	0.64	0.37	0.01	0.27
	Д	17.IX	23.IX	4.XII	15.IX	15.IX	26.VII	18.III	18.III	6.VI	7.V	3.XII
Смед. Паланка – 82 ¹⁾	М	26.3	8.00	415	6.37	2.85	4.88	4.89	15.68	10.46	4.71	12.11
Smed. Palanka – 82 ¹⁾	Д	26.XI	21.III	2.IV	6.XI	23.V	23.V	9.VII	4.XII	2.V	6.IV	23.V
	∅		4.77	61	0.92	0.68	1.01	0.77	3.43	1.69	1.15	2.00
	м	1.0	3.19	15	0.05	0.10	0.21	0.02	0.28	0.58	0.02	0.03
	Д	21.III	11.IV	27.IX	19.IV	27.IX	25.III	3.V	3.V	13.III	12.III	19.VI
Ваљево – 94 ¹⁾	М	40.7	7.78	391	27.99	2.78	5.95	3.00	76.53	22.18	15.81	8.35
Valjevo – 94 ¹⁾	Д	26.XI	05.IV	18.XII	7.III	7.III	21.VIII	21.VIII	21.VIII	5.VI	30.VII	09.XI
	∅		5.26	53.55	0.88	0.37	0.83	0.44	3.98	2.70	1.20	1.15
	м	1.0	4.25	14	0.05	0.02	0.02	0.01	0.05	0.72	0.02	0.03
	Д	9.XI	26.IX	28.VII	23.IV	18.XII	9.VI	18.XII	18.XII	24.IV	16.IX	15.IV
Зелено Брдо – 98 ¹⁾	М	32.0	7.55	205	8.07	3.51	6.50	1.44	19.40	22.85	11.29	6.60
Zeleno Brdo – 98 ¹⁾	Д	25.XI	20.V	05.IV	21.IV	21.IV	21.IV	20.V	20.V	5.IV	5.IV	5.VI
	∅		4.03	26	0.26	0.14	0.74	0.13	1.34	1.42	0.56	0.84
	м	0.3	3.29	8	0.10	0.02	0.10	0.02	0.29	0.42	0.10	0.06
	Д	1.IV	15.IX	25.VIII	5.III	12.III	7.XII	14.IX	1.1	26.VIII	17.XII	12.IV

Извор: Републички хидрометеоролошки завод.

М = максимална измерена вредност с датумом првог појављивања.

∅ = пондерисана вредност; м = минимална измерена вредност с датумом првог појављивања.

Д = датум.

¹⁾ Једнодневни узорак.²⁾ Станица на којој се спроводи међународни програм ЕМЕП у оквиру Конвенције о прекограничном загађивању ваздуха на великим удаљеностима.

Source: Republic Hydrometeorological Service.

M = Maximal measured value on the first date of occurrence.

∅ = weighted mean. m = minimal measured value on the first date of occurrence.

D = date.

¹⁾ One-day sample.²⁾ Station with EMEP international programme carried out within the Convention on Long-range Transboundary Air Pollution (CLRTAP).

2.7. КВАЛИТЕТ ПОВРШИНСКИХ ВОДА, 2008.

SURFACE WATERS' QUALITY, 2008

Река - станица - број узорака ¹⁾ <i>River - station - number of samples¹⁾</i>	Протицај, m ³ /s <i>Flow, m³/s</i>	Електро- прово- дљивост, μS/20°C <i>Electrical conductivity μS/20°C</i>	Раство- рени кисеоник, O ₂ mg/l <i>Dissolved oxygen O₂ mg/l</i>	ВРК ₅ ²⁾ , O ₂ mg/l BOD ₅ ²⁾ O ₂ mg/l	НРК ²⁾ , O ₂ mg/l I COD ²⁾ O ₂ mg/l	Амонијум, mg/l (NH ₄) <i>Ammonium, mg/l (NH₄)</i>	Нитрати, mg/l (N) <i>Nitrates, mg/l (N)</i>	Фенол, mg/l <i>Phenol, mg/l</i>	
РЕПУБЛИКА СРБИЈА / REPUBLIC OF SERBIA									
Дунав - Бездан - 12 ³⁾¹² <i>Danube - Bezdán - 12³⁾¹²</i>	М	3200	503	12.7	4.0	5.3	0.28	2.90	0.003
	Д	11.VI	09.1	09.1	02.IV	12.III	09.1	06.II	06.II
	∅	2066.7	397.2	9.81	2.40	3.89	0.095	1.876	0.0018
	м	1430	301	7.0	1.1	3.1	0.03	1.10	<0.001
Тиса - Мартонош - 12 ³⁾¹² <i>Tisa - Martonoš - 12³⁾¹²</i>	Д	10.IX	11.VI	11.VI	06.VIII	11.VI	07.V	11.VI	02.VII
	М	1734	636	13.0	3.0	8.5	0.50	1.80	0.004
	Д	19.III	19.XI	20.II	20.II	19.III	16.1	16.1	16.1
	∅	756.6	450.8	9.41	1.82	4.33	0.127	1.019	0.0018
Сава - Остружница - 24 ³⁾¹⁹ <i>Sava - Ostružnica - 24³⁾¹⁹</i>	м	297.0	327.0	6.30	1.1	2.6	0.04	0.30	<0.001
	Д	19.XI	19.III	17.IX	18.VI	16.1	27.VIII	17.IX	20.II
	М	...	475	13.7	3.0	4.3	0.15	1.70	0.001
	Д	...	15.X	5.XI	9.1	02.VII	18.VI	09.1	06.II
Дрина - Б. Башта - 11 <i>Drina - Bajina Bašta - 11</i>	∅	...	397.3	9.66	2.32	3.37	0.071	0.643	0.0010
	м	...	301	6.5	1.2	2.4	<0.01	0.20	<0.001
	Д	...	17.XII	1.VIII	16.IV	16.IV	09.1	19.III	16.1
	М	772	305	11.9	2.2	2.6	0.03	0.84	<0.001
Дрина - Бадовинци - 23 ³⁾²¹ <i>Drina - Badovinci - 23³⁾²¹</i>	Д	25.III	24.VII	04.II	29.V	22.IV	19.II	24.VII	04.II
	∅	337.8	267.4	10.62	2.06	2.38	0.015	0.605	<0.001
	м	39.7	233	9.3	1.9	2.2	<0.01	0.35	<0.001
	Д	24.VI	24.XII	24.VI	24.VI	20.VIII	04.II	29.V	19.II
Велика Морава - Љ. Мост - 24 ³⁾²³ <i>Velika Morava - Lj. Most - 24³⁾²³</i>	М	...	310	13.9	1.9	2.8	0.06	1.45	0.001
	Д	...	07.II	19.VI	04.IX	18.XII	16.X	07.II	03.I
	∅	...	294.6	11.04	1.01	1.48	0.016	0.755	0.0010
	м	...	270	7.9	<0.5	0.9	<0.01	0.36	<0.001
Западна Морава - Јасика - 24 ³⁾²³ <i>Zapadna Morava - Jasika - 24³⁾²³</i>	Д	...	18.12	04.IX	20.III	02.X	03.1	07.VIII	07.II
	М	403	564	14.2	4.9	9.5	0.03	3.62	0.001
	Д	02.IV	19.XI	20.II	03.IX	06.VIII	03.IX	04.VI	19.III
	∅	149.7	435.5	10.29	2.85	5.13	0.015	2.135	0.001
Ибар - Краљево - 24 ³⁾²³ <i>Ibar - Krajevo - 24³⁾²³</i>	м	56.0	368	5.5	1.3	2.3	<0.01	0.94	<0.001
	Д	19.XI	01.X	20.VIII	17.XII	06.II	02.1	16.VII	02.1
	М	156	525	13.7	2.8	5.9	0.05	4.29	0.002
	Д	02.IV	02.VII	17.XII	07.V	13.VIII	05.III	05.III	05.III
Ибар - Краљево - 24 ³⁾²³ <i>Ibar - Krajevo - 24³⁾²³</i>	∅	67.7	443.4	11.01	2.13	4.20	0.016	2.170	0.0010
	м	21.9	345	8.4	1.6	2.0	<0.01	1.50	<0.001
	Д	18.VII	05.III	03.IX	05.III	02.1	02.1	13.VIII	06.II
	М	114	476	13.0	4.0	5.9	0.03	3.77	0.001
Ј. Морава - Грделица - 22 ³⁾²² <i>J. Morava - Grdelica - 22³⁾²²</i>	Д	07.V	19.XI	02.1	07.V	07.V	17.XII	20.II	02.1
	∅	49.92	419.6	10.24	2.78	4.12	0.013	1.983	0.0010
	м	16.3	355	7.8	2.2	3.6	<0.01	1.35	<0.001
	Д	16.VII	05.III	02.VII	15.X	19.XI	02.1	20.VIII	06.II
Ј. Морава - Грделица - 22 ³⁾²² <i>J. Morava - Grdelica - 22³⁾²²</i>	М	52.6	...	13.5	3.2	4.4	0.01	2.66	0.001
	Д	16.IV	...	02.1	06.II	15.XII	04.VI	19.XI	02.1
	∅	15.24	...	10.67	2.86	3.45	0.013	1.265	0.0010
	м	3.51	...	7.3	2.3	3.0	<0.01	0.24	<0.001
Д	03.IX	...	06.VIII	16.1	05.III	02.1	05.XI	06.II	

Извор: Републички хидрометеоролошки завод.

М = максимална; ∅ = средња; м = минимална измерена вредност с датумом појављивања; Д = датум

1) Број узорака на наведеним станицама током године.

2) ВРК₅ - Биолошка потрошња кисеоника после 5 дана;НРК - Хемијска потрошња кисеоника у КМnO₄.

3) n = број узорака фенола током 2008. године.

Source: Republic Hydrometeorological Service.

M = Maximum. ∅ = mean. m = minimal measured value on the date of appearance; D = Date

1) Number of samples in listed stations throughout the year.

2) BOD - Biological oxygen demand after five days;

COD - Chemical oxygen demand in KMnO₄.

3) n = number of phenol samples during 2008.

2.8. ВОДОСТАЈ НА РЕКАМА, 1999 – 2008.

RIVERS WATER LEVEL, 1999 – 2008

Река - станица		1999-2008												Период Period	River - Station	
		I	II	III	IV	V	VI	VII	VIII	IX	X	XI	XII			
РЕПУБЛИКА СРБИЈА / REPUBLIC OF SERBIA																
Дунав - Бездан	M	509	521	613	734	607	608	539	712	577	390	521	399	734	M	Danube - Bezdан
	∅	144	189	282	327	301	274	210	184	152	112	107	122	200	∅	
	m	-61	-6	37	61	30	58	-18	-94	-85	-60	-51	-46	-94	m	
Тиса - Сента	M	428	517	752	926	879	697	558	482	492	415	399	440	926	M	Tisa - Senta
	∅	277	311	445	530	434	319	280	280	257	246	262	262	325	∅	
	m	202	190	190	254	229	226	228	235	215	213	200	198	190	m	
Сава - Сремска Митровица	M	712	531	710	710	665	636	380	376	446	541	516	731	731	M	Sava - Sremska
	∅	319	298	386	444	312	224	125	93	112	180	246	334	256	∅	Mitrovica
	m	92	114	112	142	88	56	0	-19	-18	-7	44	69	-19	m	
Велика Морава - Ћуприја	M	274	296	470	335	293	135	267	135	74	143	316	295	470	M	Velika Morava -
	∅	25	46	94	80	29	5	-29	-43	-47	-31	-20	2	9	∅	Ćuprija
	m	-51	-37	-34	-35	-46	-49	-74	-85	-102	-78	-82	-60	-102	m	

		2008												2008		
		I	II	III	IV	V	VI	VII	VIII	IX	X	XI	XII			
РЕПУБЛИКА СРБИЈА / REPUBLIC OF SERBIA																
Дунав - Бездан	M	242	183	341	345	322	337	412	344	111	60	106	294	412	M	Danube - Bezdан
	∅	123	106	234	233	256	251	226	201	48	21	23	113	153	∅	
	m	48	44	61	188	215	137	121	110	18	-19	-19	29	-19	m	
Тиса - Сента	M	310	314	505	546	537	364	408	414	257	270	257	394	546	M	Tisa - Senta
	∅	259	260	424	428	384	294	302	331	249	243	239	316	311	∅	
	m	232	239	241	299	322	261	250	257	229	228	230	247	228	m	
Сава - Сремска Митровица	M	358	287	541	491	325	270	210	167	150	155	297	563	563	M	Sava - Sremska
	∅	274	193	325	430	234	201	109	76	72	86	163	462	219	∅	Mitrovica
	m	172	109	108	325	165	130	63	36	27	33	37	291	27	m	
Велика Морава - Ћуприја	M	51	57	190	140	56	-9	-12	-45	-18	-22	-14	86	190	M	Velika Morava -
	∅	24	15	54	48	-3	-27	-55	-72	-69	-52	-61	5	-16	∅	Ćuprija
	m	-14	2	2	7	-26	-45	-74	-86	-102	-68	-82	-26	-102	m	

Извор: Републички хидрометеоролошки завод.

M = највиши измерени; ∅ = средњи; m = најнижи измерени водостаји.

Source: Republic Hydrometeorological Institute.

M - Maximum; ∅ - Mean; m - Minimum.

2.9. ТЕМПЕРАТУРЕ ВОДЕ НА РЕКАМА, 2008.

RIVER TEMPERATURES, 2008

Река - станица		Месечне температуре / Monthly temperatures												2008	River - Station	
		I	II	III	IV	V	VI	VII	VIII	IX	X	XI	XII			
РЕПУБЛИКА СРБИЈА / REPUBLIC OF SERBIA																
Дунав - Нови Сад	M	3,9	6,7	8,6	12,6	17,9	21,8	21,7	20,9	19,9	13,4	11,8	5,3	21,8	M	Danube - Novi Sad
	∅	2,4	4,7	6,8	10,4	15,3	18,8	19,9	19,7	16,5	12,5	8,9	4,4	11,7	∅	
	m	0,4	3,0	5,7	7,9	12,6	17,2	17,1	17,9	12,8	11,1	4,3	2,4	0,4	m	
Дунав - Смедерево	M	4,6	6,0	8,4	13,8	19,4	24,0	26,6	24,0	22,0	15,6	13,4	7,0	26,6	M	Danube - Smederevo
	∅	2,9	4,8	7,8	11,7	16,7	21,3	23,5	22,5	19,0	13,8	10,3	5,6	13,3	∅	
	m	1,0	3,8	6,6	8,4	14,0	19,8	20,0	20,8	15,2	12,0	7,6	3,8	1,0	m	
Тиса - Сента	M	2,5	5,4	7,4	14,0	21,5	25,9	26,4	22,3	22,3	14,3	12,0	4,3	26,4	M	Tisa - Senta
	∅	1,0	3,0	6,4	11,1	18,2	23,4	24,3	21,9	19,4	13,2	9,0	2,8	12,8	∅	
	m	0,1	2,1	4,6	7,4	14,0	21,5	21,8	21,3	14,0	11,9	4,3	0,7	0,1	m	
Сава - Сремска Митровица	M	6,4	7,0	8,7	13,8	20,5	24,0	25,3	25,4	23,5	15,1	14,0	7,8	25,4	M	Sava - Sremska
	∅	4,1	5,4	7,9	11,5	16,8	21,3	23,4	23,9	18,9	13,9	10,0	6,6	13,6	∅	Mitrovica
	m	1,4	3,0	6,7	9,0	13,8	19,0	19,6	21,2	13,9	12,5	5,0	4,4	1,4	m	
Велика Морава - Ћуприја	M	4,3	8,5	10,9	14,0	22,4	27,0	26,8	25,0	21,8	14,8	14,5	8,7	27,0	M	Velika Morava -
	∅	2,7	4,2	8,8	11,1	16,7	21,6	23,3	23,5	17,4	13,1	9,5	5,3	13,1	∅	Ćuprija
	m	0,3	1,8	6,7	8,5	14,1	18,9	19,5	20,0	12,0	11,5	3,5	0,8	0,3	m	

Извор: Републички хидрометеоролошки завод.

M = највеће измерене; ∅ = средње; m = најмање измерене температуре.

Source: Republic Hydrometeorological Institute.

M - maximum temperature; ∅ - mean; m - minimum temperature.

2.10. НИВО ПОДЗЕМНИХ ВОДА

UNDERGROUND WATER LEVEL

cm

cm

Подручје - станица	1999 - 2008												Период Period	Area - Station	
	I	II	III	IV	V	VI	VII	VIII	IX	X	XI	XII			
РЕПУБЛИКА СРБИЈА / REPUBLIC OF SERBIA															
Мачва - Шабац 49	M	343	370	239	229	269	235	515	488	455	346	388	321	229	M Mačva - Šabac 49
	∅	538	539	460	414	531	600	699	724	716	648	596	537	583	
	m	710	676	693	673	713	738	801	820	822	809	774	731	822	
Велика Морава – Осипаоница - поље 974	M	447	430	400	357	350	350	357	384	400	416	430	443	350	M Velika Morava – Osipaonica-polje 974
	∅	497	498	492	472	471	473	479	486	493	499	502	487	487	
	m	538	530	523	524	523	524	525	525	526	531	532	540	540	
Банат - Нови Кнежевац ТК-1/Д	M	58	31	3	1	3	14	104	136	151	151	174	188	1	M Banat – Novi Kneževac TK-1/D
	∅	229	211	173	142	150	175	211	233	250	268	270	259	214	
	m	323	321	279	282	284	288	318	337	343	356	360	346	360	
РЕПУБЛИКА СРБИЈА / REPUBLIC OF SERBIA															
2008												2008			
РЕПУБЛИКА СРБИЈА / REPUBLIC OF SERBIA															
Мачва - Шабац 49	M	648	676	693	450	641	678	740	772	775	770	774	...	384	M Mačva - Šabac 49
	∅	564	620	569	417	577	626	719	728	751	725	701	...	636	
	m	508	563	436	384	508	594	677	655	729	688	646	...	775	
Велика Морава – Осипаоница - поље 974	M	490	480	473	468	467	471	483	493	502	507	512	515	467	M Velika Morava – Osipaonica-polje 974
	∅	492	481	476	470	467	474	487	496	505	508	514	517	491	
	m	494	482	480	473	468	478	490	500	506	510	515	518	518	
Банат - Нови Кнежевац ТК-1/Д	M	200	217	221	220	236	247	263	281	269	257	245	227	200	M Banat – Novi Kneževac TK-1/D
	∅	208	223	227	226	241	254	274	285	275	262	250	235	247	
	m	215	230	232	233	246	262	284	288	280	267	255	243	288	

Извор: Републички хидрометеоролошки завод.

M = највиши; ∅ = средњи; m = најнижи измерен ниво подземних вода од горње ивице пијезометра и приказан у релативним вредностима.

Напомена: На овим станицама не мере се температуре подземних вода.

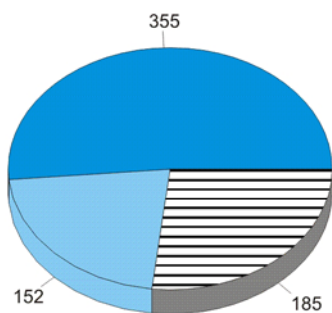
Source: Republic Hydrometeorological Institute of Serbia.

M - maximum; ∅ - mean; m - minimum underground water level measured from the upper piezometer edge, expressed as a relative value.

Note: On these stations the temperature of underground waters is not measured.

Граф 2.3. ИСПОРУЧЕНЕ КОЛИЧИНЕ ВОДЕ ИЗ ЈАВНОГ ВОДОВОДА, 2007.

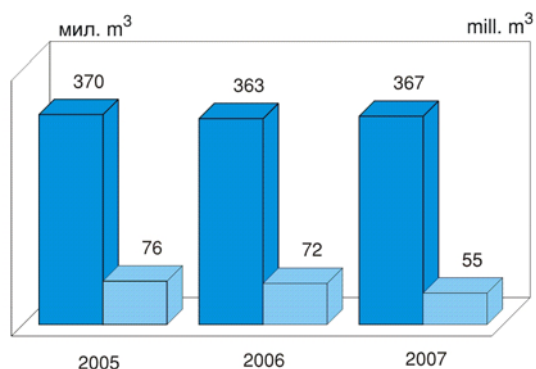
WATER QUANTITIES CONSUMED BY USERS, 2007



- Домаћинствима
Households
- Осталим корисницима и другим јавним водоводима
Other users and other public water supply
- Губици воде
Water losses

Граф. 2.4. ОТПАДНЕ ВОДЕ ИЗ НАСЕЉА

WASTE WATER FROM SETTLEMENTS



- Отпадне воде из насеља
Waste water from settlements
- Третиране отпадне воде из насеља
Settlements purified water

2.11. ЈАВНИ ВОДОВОД, 2005-2007.

PUBLIC WATER SUPPLY SYSTEM, 2005-2007

хиљ. м³

thous. m³

	Република Србија, 2005 Republic of Serbia, 2005				Република Србија, 2006 Republic of Serbia, 2006				Република Србија, 2007 Republic of Serbia, 2007				
	укупно Total	цен- трална Србија Central Serbia	Војво- дина Voj- vodina	Косово и Мето- хија Kosovo and Metohia	укупно Total	цен- трална Србија Central Serbia	Војво- дина Voj- vodina	Косово и Мето- хија Kosovo and Metohia	укупно Total	цен- трална Србија Central Serbia	Војво- дина Voj- vodina	Косово и Мето- хија Kosovo and Metohia	
Снабдевање насеља водом / Settlement water supply													
Захваћене количине воде из	692 520	539 800	152 720	...	691 041	581 526	109 515	...	691 839	533 258	158 581	...	Water quantity, captured from:
Подземних и изворских вода	513 148	360 506	152 642	...	503 628	394 594	109 034	...	499 848	341 352	158 496	...	Underground and spring waters
Површинских вода	179 372	179 294	78	...	187 413	186 932	481	...	191 991	191 906	85	...	Surface waters
Преузете количине воде	19 702	19 702	0	...	19 982	19 982	0	...	16 657	16 657	0	...	Water quantity, taken from other system
Испоручене количине воде ¹⁾	513 091	392 051	121 040	...	495 356	375 580	119 776	...	507 103	384 625	122 478	...	Water quantities consumed by ¹⁾
Домаћинствима	381 968	288 619	93 349	...	358 310	264 403	93 907	...	355 113	268 986	86 127	...	Households
Осталим корисницима ²⁾	128 570	101 241	27 329	...	133 722	107 853	25 869	...	151 990	115 639	36 351	...	Other users ²⁾
Другом јавном водоводу	2 553	2 191	362	...	3 324	3 324	0	Other public water supply system
Губици воде	179 429	140 749	31 680	...	209 719	174 218	35 501	...	184 736	148 633	36 103	...	Water losses
Водоводна мрежа / Water supply network													
Дужина мреже јавног водовода, km	28 887	18 784	10 093	...	30 145	19 299	10 846	...	32 609	21 706	10 903	...	Length of public water supply network, km
Главног довода	3 577	2 519	1 058	...	3 710	2 506	1 204	...	4 391	2 619	1 772	...	Water mains
Разводне мреже	25 300	16 265	9 035	...	26 435	16 793	9 642	...	28 218	19 087	9 131	...	Distribution network
Број водоводних прикључака	1 362 076	864 401	503 675	...	1 337 738	841 069	496 669	...	1 378 629	874 027	504 602	...	Number of connecting pipes

¹⁾ У испоручене количине воде укључене су и воде за сопствену потрошњу.
²⁾ Предузећа и привредна друштва из индустријског и нефинансијског сектора.

¹⁾ In water quantities are included water for own consumption.
²⁾ Enterprises from industrial and non-economic sector.

2.12. ЈАВНА КАНАЛИЗАЦИЈА, 2005-2007.

PUBLIC SEWAGE SYSTEM, 2005-2007

хиљ. м³

thous. m³

	Република Србија, 2005 Republic of Serbia, 2005				Република Србија, 2006 Republic of Serbia, 2006				Република Србија, 2007 Republic of Serbia, 2007				
	укупно Total	цен- трална Србија Central Serbia	Војво- дина Voj- vodina	Косово и Мето- хија Kosovo and Metohia	укупно Total	цен- трална Србија Central Serbia	Војво- дина Voj- vodina	Косово и Мето- хија Kosovo and Metohia	укупно Total	цен- трална Србија Central Serbia	Војво- дина Voj- vodina	Косово и Мето- хија Kosovo and Metohia	
Отпадне воде / Waste water													
Укупне отпадне количине воде из насеља ¹⁾	369 711	298 949	70 762	...	363 112	291 468	71 644	...	380 300	295 808	84 492	...	Total settlements' waste water quantities ¹⁾
Из домаћинства ²⁾	248 856	208 892	39 964	...	246 458	203 079	43 379	...	248 375	204 266	44 109	...	From household ²⁾
Из осталих сектора ³⁾	106 867	87 759	19 108	...	96 855	78 127	18 728	...	118 225	90 099	28 126	...	From other sectors ³⁾
Пречишћене отпадне воде / Purified waste water													
Пречишћене количине воде из насеља	75 677	38 431	37 246	...	72 002	39 087	32 915	...	54 938	33 521	21 417	...	Settlements' purified water quantities
Механички	10 437	6 682	3 755	...	15 619	6 512	9 107	...	7 371	6 706	665	...	Mechanically
Биолошки	5 194	-	5 194	...	3 281	0	3 281	...	46 172	25 420	20 752	...	Biologically
Комбиновано	60 046	31 749	28 297	...	53 102	32 575	20 527	...	1 395	1 395	0	...	Combined
Канализациона мрежа / Sewage network													
Дужина мреже јавне канализације, km	11 535	8 423	3 112	...	11 879	8 713	3 166	...	13 267	9 890	3 377	...	Length of public sewage system network, km
Главног колектора	1 637	1 320	317	...	1 654	1 300	354	...	2 102	1 623	479	...	Main collectors
Сабирне мреже	9 893	7 103	2 795	...	10 225	7 413	2 812	...	11 165	8 267	2 898	...	Collecting networks
Број канализационих прикључака	584 514	440 970	143 544	...	606 480	457 647	148 833	...	639 027	483 581	155 446	...	Number of connecting pipes

¹⁾ Укупне отпадне воде из општина са јавном канализацијом и из општина без ње; без атмосферских вода.

²⁾ Отпадне воде из општина са јавном канализацијом.

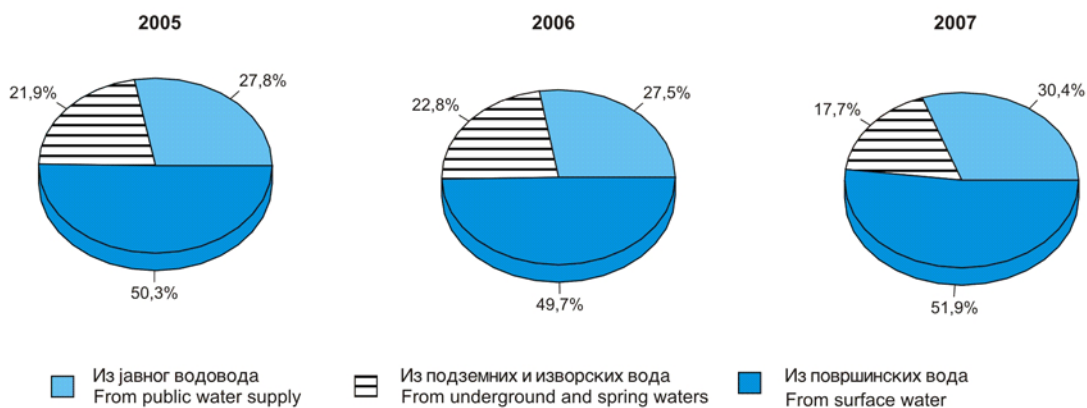
³⁾ Предузећа и привредна друштва из индустријског и нефинансијског сектора.

¹⁾ Total waste water from municipalities with and without public sewage system; Atmospheric water excluded.

²⁾ Waste water from municipalities with public sewage system.

³⁾ Enterprises from industrial and non-economic sector.

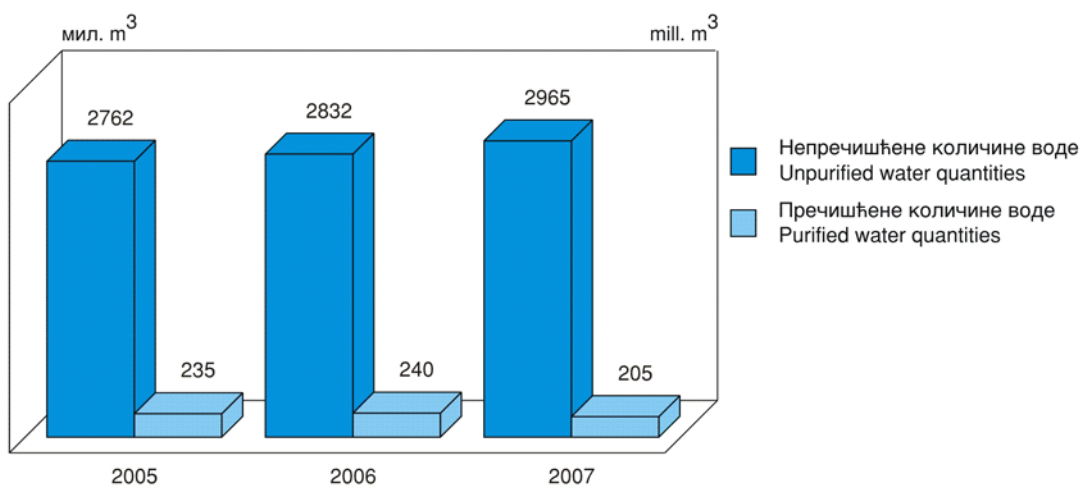
Граф 2.5. ЗАХВАЋЕНЕ ВОДЕ У ИНДУСТРИЈИ
WATER ABSTRACTION IN INDUSTRY



Граф 2.6. КОРИШЋЕЊЕ ВОДЕ У ИНДУСТРИЈИ, ПРЕМА НАМЕНИ
WATER UTILIZATION IN INDUSTRY



Граф. 2.7. ПРЕЧИШЋЕНЕ И НЕПРЕЧИШЋЕНЕ КОЛИЧИНЕ ОТПАДНИХ ВОДА ИЗ ИНДУСТРИЈЕ
PURIFIED AND UNPURIFIED WASTE WATERS FROM INDUSTRY



2.13. КОРИШЋЕЊЕ И ЗАШТИТА ВОДА У ИНДУСТРИЈИ,
2005-2007.WATER UTILIZATION AND PROTECTION IN INDUSTRY,
2005-2007млн. m³mill. m³

	2005 ¹⁾	2006 ¹⁾	2007	
--	--------------------	--------------------	------	--

РЕПУБЛИКА СРБИЈА / REPUBLIC OF SERBIA

	2005 ¹⁾	2006 ¹⁾	2007	
Захваћене количине воде	214 974	202 682	170 575	Used water quantities
Из јавног водовода	95	320	56	From public water supply system
Из сопственог водозахвата	214 879	202 362	170 519	From own water supply system
Из подземних и изворских вода	459	443	32	From underground and spring waters
Из површинских вода	214 420	201 919	170 487	From surface waters
Из осталих система	1	0	...	From other systems
Укупно коришћене количине воде у индустрији	214 858	182 203	170 575	Water utilization in industry
Количине воде коришћене за производњу	214 835	182 179	170 561	Water utilization for production
Као покретачка енергија	210 879	178 448	167 381	Utilization for electricity production
За хлађење ²⁾	2 814	2 931	3 049	For cooling purposes ²⁾
Као сировина	530	677	13	As a raw material
За остале намене	132	122	118	For other purposes
За санитарне потребе	23	24	14	For sanitary needs
Укупне отпадне количине воде	2 982	3 072	3 170	Total waste water quantities
Од тога: пречишћене	235	240	206	Of which: purified

Централна Србија / Central Serbia

	2005 ¹⁾	2006 ¹⁾	2007	
Захваћене количине воде	214 773	202 495	170 481	Used water quantities
Из јавног водовода	76	284	25	From public water supply
Из сопственог водозахвата	214 697	202 211	170 456	From own water supply
Из подземних и изворских вода	332	317	13	From underground and spring waters
Из површинских вода	214 365	201 894	170 443	From surface waters
Из осталих система	0	0	...	From other systems
Укупно коришћене количине воде у индустрији	214 657	182 027	170 481	Water utilization in industry
Количине воде коришћене за производњу	214 640	182 008	170 470	Water utilization for production
Као покретачка енергија	210 876	178 444	167 381	Utilization for electricity production
За хлађење ²⁾	2 763	2 901	3 002	For cooling purposes ²⁾
Као сировина	412	555	4	As a raw material
За остале намене	110	104	83	For other purposes
За санитарне потребе	17	19	11	For sanitary needs
Укупне отпадне количине воде	2 864	2 995	3 086	Total waste water quantities
Од тога: пречишћене	206	221	160	Of which: purified

Војводина / Vojvodina

	2005 ¹⁾	2006 ¹⁾	2007	
Захваћене количине воде	201	187	94	Used water quantities
Из јавног водовода	18	36	31	From public water supply
Из сопственог водозахвата	182	151	63	From own water supply
Из подземних и изворских вода	127	126	19	From underground and spring waters
Из површинских вода	54	25	44	From surface waters
Из осталих система	1	0	...	From other systems
Укупно коришћене количине воде у индустрији	200	175	94	Water utilization in industry
Количине воде коришћене за производњу	194	170	91	Water utilization for production
Као покретачка енергија	3	1	0	Utilization for electricity production
За хлађење ²⁾	50	30	47	For cooling purposes ²⁾
Као сировина	119	122	9	As a raw material
За остале намене	22	17	35	For other purposes
За санитарне потребе	6	5	3	For sanitary needs
Укупне отпадне количине воде	119	77	84	Total waste water quantities
Од тога: пречишћене	29	19	46	Of which: purified

Косово и Метохија / Kosovo and Metohia

	2005 ¹⁾	2006 ¹⁾	2007	
Захваћене количине воде	Used water quantities
Укупно коришћене количине воде у индустрији	Water utilization in industry
Укупне отпадне количине воде	Total waste water quantities

1) Укључена делатност 41 000.

2) Воде за хлађење при производњи електричне енергије и остале индустријске воде за хлађење.

1) 41 000 activity is included.

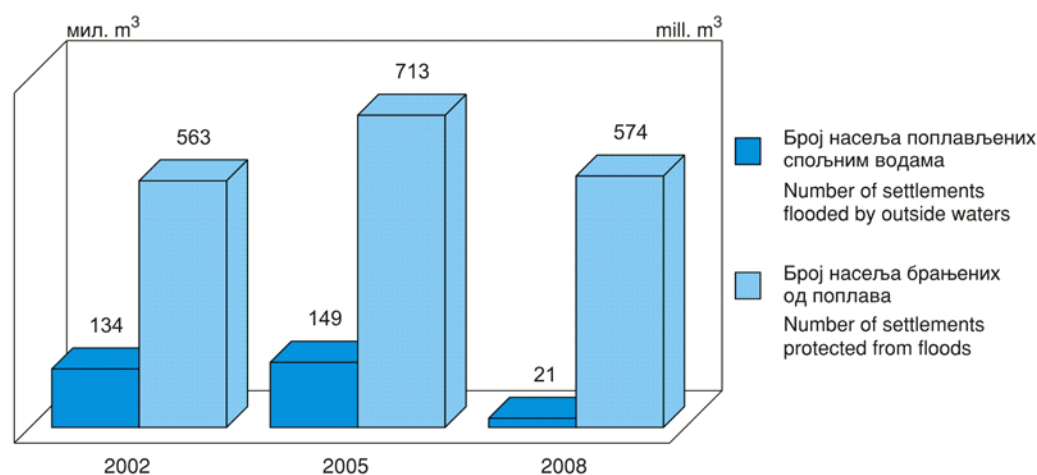
2) Cooling water for electricity production and other industrial cooling water.

2.14. ПОПЛАВЕ И ЗАШТИТА ОД ВОДА, 2002, 2005. и 2008.

FLOODS, PROTECTION AGAINST WATERS, 2002, 2005 and 2008

	Република Србија / Republic of Serbia												
	укупно / Total			централна Србија Central Serbia			Војводина / Vojvodina			Косово и Метохија Kosovo and Metohia			
	2002	2005	2008	2002	2005	2008	2002	2005	2008	2002	2005	2008	
Површине и објекти поплавлени спољним водама¹⁾ <i>Areas and facilities flooded by outside waters¹⁾</i>													
Укупно, хиљ. ха	252	378	16	244	261	8	8	117	8	Total area, thous. ha
Обрадива површина, хиљ. ха	175	274	6	173	185	4	2	88	2	Cultivable area, thous. ha
Број насеља	134	149	21	127	128	14	7	21	7	Number of settlements
Број индустријских објеката	91	92	8	89	90	6	2	2	2	Number of industrial facilities
Железничке пруге, км	105	217	12	102	188	9	3	29	3	Railway lines, km
Путеви, км	510	786	68	504	532	62	6	254	6	Roads, km
Површине и објекти брањени од поплава¹⁾ <i>Areas and facilities protected from floods¹⁾</i>													
Дужина насипа, км	3 223	4 713	3 287	1 892	1 967	1 995	1 331	2 746	1 292	Length of embankments, km
Укупно, хиљ. ха	1 338	1 264	1 967	668	719	1 241	670	545	746	Total area, thous. ha
Обрадива површина, хиљ. ха	1 098	1 016	1 764	520	562	1 108	578	454	656	Cultivable area, thous. ha
Број насеља	563	713	558	385	545	383	178	168	175	Number of settlements
Број индустријских објеката	491	495	450	356	367	310	135	128	140	Number of industrial facilities
Железничке пруге, км	1 216	1 080	989	739	760	705	477	320	284	Railway lines, km
Путеви, км	3 110	4 268	2 906	1 885	3 151	1 857	1 225	1 117	1 049	Roads, km
Одводњавање¹⁾ / Drainage¹⁾													
Одводњаване површине, хиљ. ха	2 068	2 033	2 236	475	736	537	1 593	1 297	1 699	Drained areas, thous. ha
Канали, км	23 380	24 887	22 413	6 353	6 988	5 049	17 027	18 019	17 364	Canals, km
Број црпних станица	482	453	228	119	128	74	363	325	154	Number of pumping stations
Капацитети, м ³ /сек	714	875	5 318	151	368	182	563	507	5 136	Capacity, m ³ /sec
Инсталисана снага, kW	51 967	41 542	48 280	11 811	12 521	14 033	40 156	29 021	34 247	Power installed, kW
Ерозија земљишта / Land erosion													
Еродирано земљиште, км ²	284	1 635	1 221	284	1 629	1 221	-	6	-	Eroded land, km ²
Смирено земљиште, км ²	199	-	36	199	-	36	-	-	-	Reclaimed land, km ²

Граф. 2.8 НАСЕЉА ПОПЛАВЉЕНА И БРАЊЕНА ОД ПОПЛАВА, 2002-2008
SETTLEMENTS FLOODED AND PROTECTED FROM FLOODS, 2002-2008



2.15. НАВОДЊАВАЊЕ, 2003-2008.

IRRIGATION, 2003-2008

	2003	2004	2005	2006	2007	2008	
РЕПУБЛИКА СРБИЈА / REPUBLIC OF SERBIA							
Коришћење воде за наводњавање							Water used for irrigation
Укупно, хиљ. м³	137 860	65 053	75 664	90 020	216 141	48 409	Total, thous.m³
Подземне воде	4 069	6 747	22 671	2 140	914	2 045	Underground water
Из водотока	129 004	55 097	50 911	84 415	210 552	43 333	Water courses
Из акумулација и језера	4 757	2 881	2 074	3 087	4 675	3 031	Reservoirs and lakes
Остало	30	328	8	378	-	-	Other
Наводњаване површине							Irrigated areas
Укупно, ha	37 017	28 072	21 287	25 566	25 763	26 260	Total areas irrigated, ha
Површинским начином	5 940	4 916	4 596	5 437	3 067	1 571	Surface irrigation
Вештачком кишом	30 220	22 439	16 243	19 647	22 061	24 172	Sprinkling
Кап по кап	857	717	438	482	635	517	Drop by drop
Оранице и баште, ha	35 111	26 250	19 836	24 025	24 339	25 035	Arable fields and gardens, ha
Воћњаци	1 883	1 550	1 451	1 521	1 204	924	Orchards
Остало	60	272	-	20	220	302	Other
Објекти и уређаји за наводњавање							Facilities and equipment for irrigation
Број црпних агрегата	566	533	459	427	280	564	Number of pumping plants
Број агрегата за орошавање	1 478	1 369	1 254	1 250	498	449	Number of sprinkler systems
Укупан капацитет, м³/sec	186	165	118	106	71	22	Total capacity, m³/sec
Канали – укупно, km	2 302	2 326	2 153	2 141	460	1 258	Total canals, km
Цевоводи – укупно, km	1 919	1 746	1 268	1 342	919	1 110	Total pipelines, km
Централна Србија / Central Serbia							
Коришћење воде за наводњавање							Water used for irrigation
Укупно, хиљ. м³	63 562	20 474	62 731	73 955	193 016	24 449	Total, thous.m³
Подземне воде	2 150	5 285	22 039	929	15	278	Underground water
Из водотока	61 171	14 583	40 567	72 542	192 919	24 111	Water courses
Из акумулација и језера	211	278	117	106	82	60	Reservoirs and lakes
Остало	30	328	8	378	-	-	Other
Наводњаване површине							Irrigated areas
Укупно, ha	4 208	3 014	3 114	3 698	3 675	4 130	Total areas irrigated, ha
Површинским начином	232	434	342	324	96	201	Surface irrigation
Вештачком кишом	3 775	2 496	2 762	3 357	3 398	3 752	Sprinkling
Кап по кап	201	84	10	17	181	177	Drop by drop
Оранице и баште, ha	3 782	2 750	3 040	3 524	3 258	3 784	Arable fields and gardens, ha
Воћњаци	366	144	74	154	197	263	Orchards
Остало	60	120	-	20	220	84	Other
Објекти и уређаји за наводњавање							Facilities and equipment for irrigation
Број црпних агрегата	89	124	102	95	48	351	Number of pumping plants
Број агрегата за орошавање	688	675	670	669	35	62	Number of sprinkler systems
Укупан капацитет, м³/sec	28	24	36	42	10	3	Total capacity, m³/sec
Канали, km	1 577	1 708	1 780	1 780	232	1 029	Total canals, km
Цевоводи, km	486	473	428	501	357	592	Total pipelines, km
Војводина / Vojvodina							
Коришћење воде за наводњавање							Water used for irrigation
Укупно, хиљ. м³	74 298	44 579	12 933	16 065	23 125	23 960	Total, thous.m³
Подземне воде	1 919	1 462	632	1 211	899	1 767	Underground water
Из водотока	67 833	40 514	10 344	11 873	17 633	19 222	Water courses
Из акумулација и језера	4 546	2 603	1 957	2 981	4 593	2 971	Reservoirs and lakes
Остало	-	-	-	-	-	-	Other
Наводњаване површине							Irrigated areas
Укупно, ha	32 809	25 058	18 173	21 868	22 088	22 130	Total areas irrigated, ha
Површинским начином	5 708	4 482	4 254	5 113	2 971	1 370	Surface irrigation
Вештачком кишом	26 445	19 943	13 481	16 290	18 663	20 420	Sprinkling
Кап по кап	656	633	438	465	454	340	Drop by drop
Оранице и баште, ha	31 329	23 500	16 796	20 501	21 081	21 251	Arable fields and gardens, ha
Воћњаци	1 517	1 406	1 377	1 367	1 007	661	Orchards
Остало	-	152	-	-	-	218	Other
Објекти и уређаји за наводњавање							Facilities and equipment for irrigation
Број црпних агрегата	477	409	357	332	232	213	Number of pumping plants
Број агрегата за орошавање	790	694	584	581	463	387	Number of sprinkler systems
Укупан капацитет, м³/sec	158	141	82	65	61	26	Total capacity, m³/sec
Канали, km	725	618	373	361	228	229	Total canals, km
Цевоводи, km	1 433	1 273	840	841	562	518	Total pipelines, km
Косово и Метохија / Kosovo and Metohia							
Коришћење воде за наводњавање	Water used for irrigation
Наводњаване површине	Irrigated areas
Објекти и уређаји за наводњавање	Facilities and equipment for irrigation

2.16. ПОТРОШЊА ВОДЕ У СТОЧАРСТВУ, 2006-2008.

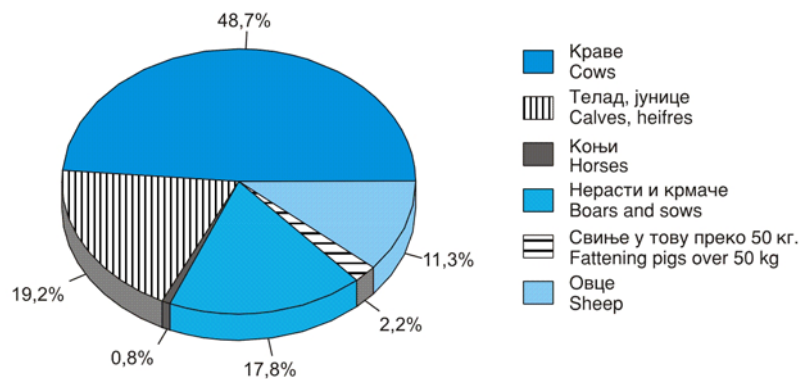
WATER CONSUMPTION OF LIVESTOCK, 2006-2008

Врста (назив стоке)	Утрошена количина воде 1000 m ³ Total water quantity 1000 m ³			Species of livestock
	2006	2007	2008	
РЕПУБЛИКА СРБИЈА / REPUBLIC OF SERBIA				
Укупно	38 371	37 141	35 661	Total
Краве	18 660	18 060	17 340	Cows
Телад и јунице	6 768	6 912	6 848	Calves and heifers
Коњи	320	288	272	Horses
Нерасти и крмаче	7 670	7 046	6 344	Boars and sows
Нерасти	325	325	273	Boars
Крмаче	7 345	6 721	6 071	Sows
Товне свиње од 51 до 80 kg	507	396	361	Fattening pigs from 51 to 80 kg
Товне свиње од 81 до 110 kg	273	242	215	Fattening pigs from 81 to 110
Товне свиње преко 110 kg	210	138	204	Fattening pigs over 110 kg
Свиње у тову преко 50 kg	990	776	780	Fattening pigs over 50 kg
Прасад до 20 kg	73	44	64	Piglets less than 20 kg
Овце	3 890	4 015	4 013	Sheep
Централна Србија / Central Serbia				
Свега	29 435	28 555	27 323	All
Краве	15 690	15 180	14 430	Cows
Телад и јунице	4 400	4 384	4 400	Calves and heifers
Коњи	192	176	176	Horses
Нерасти и крмаче	5 291	4 992	4 511	Boars and sows
Нерасти	247	247	208	Boars
Крмаче	5 044	4 745	4 303	Sows
Товне свиње од 51 до 80 kg	240	167	170	Fattening pigs from 51 to 80 kg
Товне свиње од 81 до 110 kg	127	105	96	Fattening pigs from 81 to 110
Товне свиње преко 110 kg	108	70	118	Fattening pigs over 110 kg
Свиње у тову преко 50 kg	474	342	384	Fattening pigs over 50 kg
Прасад до 20 kg	43	44	42	Piglets less than 20 kg
Овце	3 345	3 437	3 380	Sheep
Војводина / Vojvodina				
Свега	8 936	8 600	8 311	All
Краве	2 970	2 880	2 880	Cows
Телад и јунице	2 384	2 528	2 448	Calves and heifers
Коњи	112	112	96	Horses
Нерасти и крмаче	2 379	2 041	1 833	Boars and sows
Нерасти	78	65	65	Boars
Крмаче	2 301	1 976	1 768	Sows
Товне свиње од 51 до 80 kg	268	228	191	Fattening pigs from 51 to 80 kg
Товне свиње од 81 до 110 kg	147	137	119	Fattening pigs from 81 to 110
Товне свиње преко 110 kg	102	68	86	Fattening pigs over 110 kg
Свиње у тову преко 50 kg	517	433	396	Fattening pigs over 50 kg
Прасад до 20 kg	29	28	23	Piglets less than 20 kg
Овце	545	578	635	Sheep
Косово и Метохија / Kosovo and Metohia				
Свега	All

* Процена је урађена према методологији о физичким и монетарним показатељима везаним за хватање, коришћење и испуштање вода у Шведској.

* Survey was performed based on methodological Working paper - "Water accounts - Physical and monetary data connected to abstraction use and discharge of water in Sweden."

Граф 2.9. ПРОЦЕНА ПОТРОШЊЕ ВОДЕ У СТОЧАРСТВУ, 2008.
WATER CONSUMPTION OF LIVESTOCK, 2008



2.17. Емисије SO₂ и NO_x, 2005-2007.Emissions SO₂ and NO_x, 2005-2007

	Република Србија ¹⁾ / Republic of Serbia ¹⁾						
	2005		2006		2007		
	NO _x	SO _x	NO _x	SO _x	NO _x	SO _x	
	Gg NO ₂	Gg SO ₂	Gg NO ₂	Gg SO ₂	Gg NO ₂	Gg SO ₂	
Укупно	48,08	375,05	50,73	399,66	50,33	392,56	National Total
Производња електричне и топлотне енергије	45,67	356,9	47,93	375,75	47,99	374,3	Public Electricity and Heat Production
Прерађивачка индустрија	2,41	18,15	2,8	23,91	2,34	18,26	Manufacturing Industries

Емисије SO₂ и NO_x израчунате су у Републичком хидрометеоролошком заводу према Конвенцији о прекограничном загађењу ваздуха (CLRTAP), на основу статистичких података РЗСС.

¹⁾ Без података за Косово и Метохију.

SO₂ и NO_x emissions calculated by Serbian Hydrometeorological Service in line with Convention on Long Range Transboundary Air Pollutions (CLRTAP), based on SORS statistical data.

¹⁾ Kosovo and Metohia not included.

2.18. ИНДУСТРИЈСКИ ПРОИЗВОДИ ОД РЕЦИКЛИРАНОГ ОТПАДА, 2005-2008.

INDUSTRIAL PRODUCTS FROM RECYCLED WASTE, 2005-2008

	Република Србија ¹⁾ / Republic of Serbia ¹⁾				
	2005	2006	2007	2008	
Индустријски производи од рециклираног металног отпада, t					Industrial products of recycled metal waste, t
Гвожђа и нелегираног челика	153 346	197 625	261 115	205 954	Iron and non-alloy steel
Легираног челика	643	7	-	-	Alloy steel
Бахра и легура бахра	2 002	2 108	1 991	2 996	Copper and copper alloys
Алуминијума и легура алуминијума	1 691	2 031	3 660	1 882	Aluminium and aluminium alloys
Цинка и легура цинка	212	327	544	488	Zinc and zinc alloys
Олова и легура олова	2 499	2 676	1 273	929	Lead and lead alloys
Осталих метала	340	563	650	-	Other metals
Индустријски производи од рециклираног неметалног отпада, t					Industrial products of non-metal waste, t
Папира	36 956	35 093	42 667	50 167	Paper
Текстила	16	7	1	-	Textile
Гуме	54	89	609	93	Rubber
Пластичних маса	388	655	249	413	Plastic matters
Уља и мазива	-	-	-	-	Oils and lubricants
Дрвета	372	233	360	403	Wood

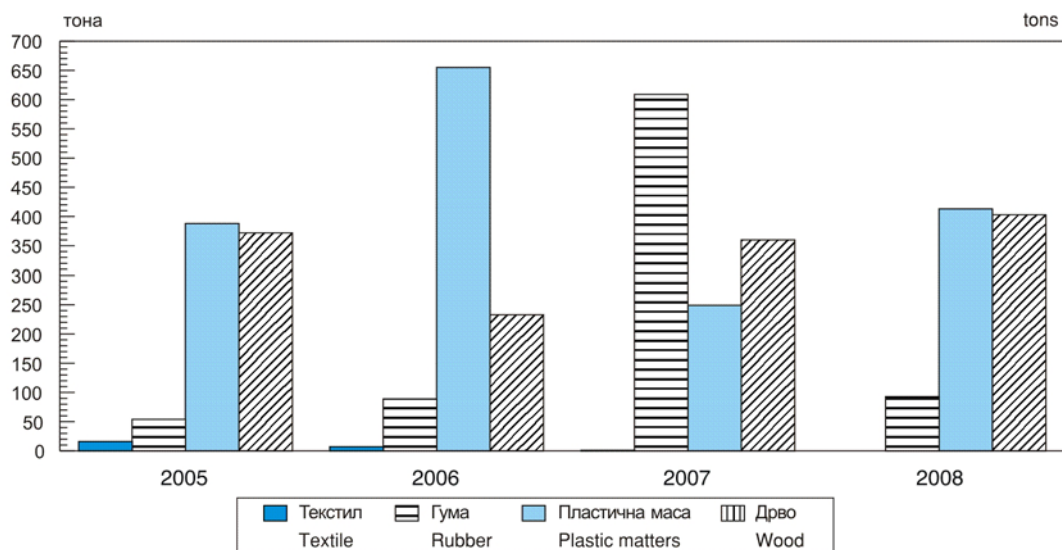
Извор: Месечни извештај индустрије (Инд-1).

¹⁾ Без података за Косово и Метохију.

Source: Monthly Report on industrial production (Ind-1).

¹⁾ Kosovo and Metohia not included.

Граф. 2.10. ИНДУСТРИЈСКИ ПРОИЗВОДИ ОД РЕЦИКЛИРАНОГ НЕМЕТАЛНОГ ОТПАДА
INDUSTRIAL PRODUCTS FROM RECYCLED NON-METAL WASTE



2.19. ИНВЕСТИЦИЈЕ И ТЕКУЋИ ИЗДАЦИ ЗА ЗАШТИТУ ЖИВОТНЕ СРЕДИНЕ, 2006. И 2007.

INVESTMENTS AND CURRENT EXPENDITURES IN LINE WITH ENVIRONMENTAL PROTECTION, 2006 AND 2007

хиљ. РСД

thous. RSD

	Инвестиције	Текући издаци	Инвестиције	Текући издаци	
	<i>Investments</i>	<i>Current expenditures</i>	<i>Investments</i>	<i>Current expenditures</i>	
	2006		2007		
РЕПУБЛИКА СРБИЈА / REPUBLIC OF SERBIA					
Укупно	2 077 085	333 330	2 988 664	720 637	Total
Управљање отпадом	770 620	153 700	314 487	334 259	Waste management
Заштита површинских вода	122 837	49 857	707 247	65 412	Island water protection
Заштита ваздуха	734 557	21 816	1 568 714	86 075	Air's protection
Заштита подземних вода и земљишта	14 195	18 672	164 582	82 747	Underground waters and soil protection
Заштита природе	373 558	88 558	68 176	148 984	Nature protection
Заштита од буке	61 318	727	165 458	3 160	Noise's protection
Централна Србија / Central Serbia					
Свега	905 574	136 003	2 361 878	391 558	All
Управљање отпадом	154 574	36 992	41 102	234 280	Waste management
Заштита површинских вода	75 318	9 772	667 730	27 711	Island water protection
Заштита ваздуха	558 057	6 023	1 440 928	40 016	Air's protection
Заштита подземних вода и земљишта	6 355	8 119	151 934	67 847	Underground waters and soil protection
Заштита природе	102 615	74 614	57 755	21 337	Nature protection
Заштита од буке	8 655	483	2 428	367	Noise's protection
Војводина / Vojvodina					
Свега	1 171 511	197 327	626 786	329 079	All
Управљање отпадом	616 046	116 708	273 385	99 979	Waste management
Заштита површинских вода	47 519	40 085	39 517	37 701	Island water protection
Заштита ваздуха	176 500	15 793	127 785	46 059	Air's protection
Заштита подземних вода и земљишта	7 840	10 553	12 648	14 900	Underground waters and soil protection
Заштита природе	270 943	13 944	10 421	127 647	Nature protection
Заштита од буке	52 663	244	163 029	2 793	Noise's protection
Косово и Метохија / Kosovo and Metohia					
Свега	All

Подаци се прикупљају Годишњим истраживањем о инвестицијама у основна средства - ИНВ-01.

Data collected by Annual survey on investment in fixed assets.

2.20. ТРОШКОВИ ДОМАЋИНСТАВА ЗА ВОДУ, ЕНЕРГЕНТЕ И ОДНОШЕЊЕ СМЕЋА, 2006-2008.

HOUSEHOLD EXPENDITURES ON WASTE COLLECTION AND WATER SERVICES AND ENERGY PRODUCTS, 2006-2008

Процент од укупних трошкова

Percent of total resources

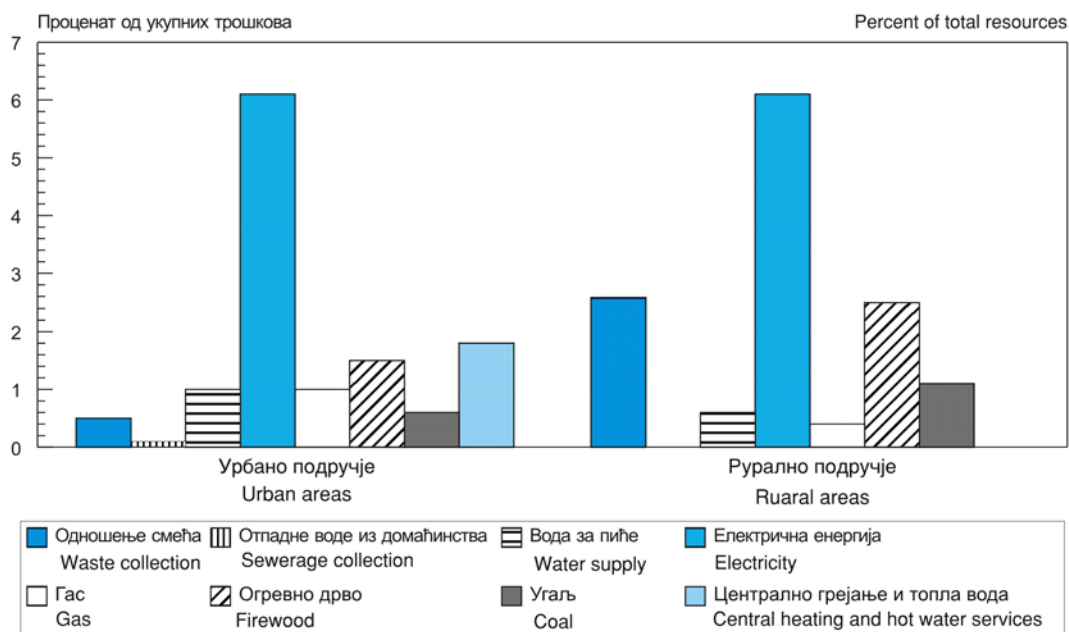
	Урбано подручје	Рурално подручје	Национални просек	Урбано подручје	Рурално подручје	Национални просек	Урбано подручје	Рурално подручје	Национални просек	
	<i>Urban areas</i>	<i>Rural areas</i>	<i>National average</i>	<i>Urban areas</i>	<i>Rural areas</i>	<i>National average</i>	<i>Urban areas</i>	<i>Rural areas</i>	<i>National average</i>	
	2006			2007			2008			
РЕПУБЛИКА СРБИЈА / REPUBLIC OF SERBIA										
Одношење смећа	0,5	0,1	0,4	0,5	0,1	0,4	0,5	0,2	0,4	Waste collection
Отпадне воде из домаћинства	0,2	0,0	0,1	0,1	0,0	0,1	0,1	0,0	0,1	Sewerage collection
Вода за пиће	1,2	0,6	0,9	1,1	0,6	0,9	1,0	0,6	0,9	Water supply
Електрична енергија	6,1	5,9	6,0	5,9	5,8	5,9	6,1	6,1	6,1	Electricity
Гас	1,0	0,8	0,9	0,7	0,4	0,6	1,0	0,4	0,7	Gas
Огривно дрво	1,9	3,2	2,4	1,4	2,3	1,7	1,5	2,5	1,9	Firewood
Угаљ	0,6	1,1	0,8	0,6	1,1	0,8	0,6	1,1	0,8	Coal
Централно грејање и топла вода	1,9	0,0	1,1	1,9	0,0	1,2	1,8	0,0	1,2	Central heating and hot water services

Извор: Анкета о потрошњи домаћинства, РЗСС.

Source: Household Budget Survey, SORS.

Граф. 2.11. ТРОШКОВИ ДОМАЋИНСТВА ЗА ВОДУ, ЕНЕРГЕНТЕ И ОДНОШЕЊЕ СМЕЋА, 2008.

HOUSEHOLD EXPENDITURES ON WASTE COLLECTION AND WATER SERVICES AND ENERGY PRODUCTS, 2008



2.21. ОСУЂЕНА ПУНОЛЕТНА ЛИЦА, ПРЕМА КРИВИЧНОМ ДЕЛУ ПРОТИВ ЖИВОТНЕ СРЕДИНЕ И ИЗРЕЧЕНИМ КРИВИЧНИМ САНКЦИЈАМА, 2007.

SENTENCED ADULTS, BY CRIMINAL OFFENCES AGAINST THE ENVIRONMENT AND IMPOSED PENALTIES, 2007

	Укупно <i>Total</i>	Затвор <i>Imprisonment</i>	Новчана казна <i>Fine</i>	Условна осуда <i>Conditional sentence</i>	Рад у јавном интересу и одузимање возачке дозволе <i>Community work and withdrawal of driving licence</i>	Судска опомена <i>Court warning</i>	Проглашен кривим а ослобођен од казне <i>Pronounced guilty but acquitted</i>	
РЕПУБЛИКА СРБИЈА / REPUBLIC OF SERBIA								
КРИВИЧНА ДЕЛА ПРОТИВ ЖИВОТНЕ СРЕДИНЕ	917	101	270	497	8	10	31	CRIMINAL OFFENCES AGAINST THE ENVIRONMENT
Непредузимање мера заштите животне средине	3	0	1	2	0	0	0	Failure in taking measure for environmental protection
Оштећење објеката и уређаја за заштиту животне средине	1	1	0	0	0	0	0	Damages to facilities and devices for environmental protection
Уништење, оштећење и изношење у иностранство заштићеног природног добра	10	4	0	6	0	0	0	Destruction of, damage to a natural object and taking it abroad
Убијање и мучење животиња	13	0	3	9	0	1	0	Killing and maltreatment of animals
Преношење заразних болести код животиња и биљака	1	0	0	1	0	0	0	Transmission of contagious diseases to animals and plants
Производња штетних средстава за лечење животиња	4	0	0	4	0	0	0	Manufacture of noxious means for animal treatment
Загађивање хране и воде за исхрану односно напajaње животиња	1	0	0	1	0	0	0	Pollution of food and water for feeding, i.e. watering the animals
Пустошење шума	61	1	26	30	0	2	2	Depletion of forests
Шумска крађа	730	89	205	396	4	7	29	Forest theft
Незаконит лов	50	2	19	25	4	0	0	Illicit hunting
Незаконит риболов	43	4	16	23	0	0	0	Illicit fishing

**2.21. ОСУЂЕНА ПУНОЛЕТНА ЛИЦА, ПРЕМА КРИВИЧНОМ ДЕЛУ
ПРОТИВ ЖИВОТНЕ СРЕДИНЕ И ИЗРЕЧЕНИМ КРИВИЧНИМ
САНКЦИЈАМА, 2007. (наставак)**
**SENTENCED ADULTS, BY CRIMINAL OFFENCES
AGAINST THE ENVIRONMENT AND IMPOSED
PENALTIES, 2007 (continued)**

	Укупно <i>Total</i>	Затвор <i>Imprisonment</i>	Новчана казна <i>Fine</i>	Условна осула <i>Conditional sentence</i>	Рад у јавном интересу и одузим. возачке дозволе <i>Community work and withdrawal of driving licence</i>	Судска опомена <i>Court warning</i>	Проглашен кривим а ослобођен од казне <i>Pronounced guilty but acquitted</i>	
--	------------------------	-------------------------------	---------------------------------	---	---	---	--	--

Централна Србија / Central Serbia

КРИВИЧНА ДЕЛА ПРОТИВ ЖИВОТНЕ СРЕДИНЕ	728	84	214	385	6	8	31	CRIMINAL OFFENCES AGAINST THE ENVIRONMENT
Непредузимање мера заштите животне средине	3	0	1	2	0	0	0	Failure in taking measure for environmental protection
Оштећење објеката и уређаја за заштиту животне средине	1	1	0	0	0	0	0	Damages to facilities and de- vices for environmental protec- tion
Уништење, оштећење и изношење у иностранство заштићеног природног добра	6	3	0	3	0	0	0	Destruction of, damage to a natural object and taking it abroad
Убијање и мучење животиња	11	0	1	9	0	1	0	Killing and maltreatment of ani- mals
Производња штетних средстава за лечење животиња	4	0	0	4	0	0	0	Manufacture of noxious means for animal treatment
Загађивање хране и воде за исхрану односно напajaње животиња	1	0	0	1	0	0	0	Pollution of food and water for feeding, i.e. watering the animals
Пустошење шума	58	1	26	28	0	1	2	Depletion of forests
Шумска крађа	587	75	166	309	2	6	29	Forest theft
Незаконит лов	38	2	14	18	4	0	0	Illicit hunting
Незаконит риболов	19	2	6	11	0	0	0	Illicit fishing

Војводина / Vojvodina

КРИВИЧНА ДЕЛА ПРОТИВ ЖИВОТНЕ СРЕДИНЕ	189	17	56	112	2	2	0	CRIMINAL OFFENCES AGAINST THE ENVIRONMENT
Уништење, оштећење и изношење у иностранство заштићеног природног добра	4	1	0	3	0	0	0	Destruction of, damage to a natural object and taking it abroad
Убијање и мучење животиња	2	0	2	0	0	0	0	Killing and maltreatment of ani- mals
Преношење заразних болести код животиња и биљака	1	0	0	1	0	0	0	Transmission of contagious diseases to animals and plants
Пустошење шума	3	0	0	2	0	1	0	Depletion of forests
Шумска крађа	143	14	39	87	2	1	0	Forest theft
Незаконит лов	12	0	5	7	0	0	0	Illicit hunting
Незаконит риболов	24	2	10	12	0	0	0	Illicit fishing

Косово и Метохија / Kosovo and Metohia

КРИВИЧНА ДЕЛА ПРОТИВ ЖИВОТНЕ СРЕДИНЕ	CRIMINAL OFFENCES AGAINST THE ENVIRONMENT

ДРУШТВЕНО И ПОЛИТИЧКО УРЕЂЕЊЕ

SOCIAL AND POLITICAL SYSTEM

ИЗБОРИ И САСТАВ СКУПШТИНА

ELECTIONS AND COMPOSITION OF PARLIAMENT

Извори и методи прикупљања података

Sources and methods of data collection

Преглед друштвено-политичких заједница формиран је на основу законских прописа о територијалним променама, објављених у службеним гласницима Републике Србије и службеним листовима аутономних покрајина. Подаци о резултатима избора за Народну скупштину, као и подаци о резултатима избора за председника Републике Србије, преузети су, ради обраде, из записника бирачких одбора.

The review of socio-political groupings is formed on the basis of official regulations on territorial changes published in official heralds of the Republic of Serbia and autonomous provinces' official journals. Election results data for the National Assembly (Parliament) as well as for the president of the Republic of Serbia were taken over from electoral committees records for processing purpose.

Подаци о резултатима избора за одборнике скупштина општина и градова, председнике општина, односно градоначелнике, као и подаци о одборницима, добијени су од општинских изборних комисија.

Election results data for municipalities' assemblies' councilors and presidents of municipalities, respectively majors, as well as data on them, were obtained from municipality's electoral commissions.

Обухватност

Coverage

Подаци о резултатима избора за народне посланике који су одржани 21.01.2007. године обрађени су са свих 8.539 бирачких места, с тим што је на шест бирачких места гласање било поништено и поновљено 08.02.2007. године. На осам бирачких места било је мањих логичко-рачунских недостатака, али су подаци ушли у обраду одлуком Врховног суда Србије. У изборима за народне посланике одржаним 11.05.2008. године такође су обрађени подаци са 8.784 бирачка места, с тим што је на три бирачка места гласање било поништено и поновљено 18.05.2008. године. У овим парламентарним изборима, одлуком Републичке изборне комисије, формирана су посебна бирачка места, на којима су гласали интерно расељени бирачи са Косова и Метохије.

Election results data for national deputies, held on January 21, 2007 were collected and processed from all 8.589 pooling places while voting on six pooling places was annulled and repeated on February 8, 2007. At eight pooling places there were some minor logical-computing imperfections, but the data entered into processing, by decision of the Supreme Court of Serbia. At elections for national deputies, held on 11 May 2008, data from 8.784 pooling places were processed, too, while voting on three pooling places was annulled and repeated on 18 May 2008. On these parliamentary elections, by the Decision of the Republic Electoral Board, special pooling places were formed where internal displaced voters from Kosovo and Metohia voted.

Посебних бирачких места било је 157 (укупно), од чега 16 на подручју Косова и Метохије, 115 у централној Србији и 26 у Војводини. Истог дана (11.05.2008) одржани су и локални избори за одборнике скупштина општина и градова. На Косову и Метохији локални избори су одржани у 26 општина (од 29), односно нису одржани у општинама: Глоговац, Качаник и Штимље. Посебан проблем у локалним изборима на Косову и Метохији чинила су посебна бирачка места, на којима су, поред гласања за посланике, интерно расељени бирачи гласали и за одборнике општина у којима имају пребивалиште на Косову и Метохији. Тако је на једном посебном бирачком месту спроведено гласање за пет или шест и више општина са Косова и Метохије. Пошто је свака општина приказала онолико бирачких места са колико је имала записнике о резултатима гласања, тиме је свако посебно бирачко место вишеструко приказано у резултатима који се односе на ову покрајину.

There were 157 (totally) special pooling places, of which 16 in the territory of Kosovo and Metohia, 115 in Central Serbia and 26 in Vojvodina. The same day (11th May 2008) local elections for municipalities' and cities' assemblies' councilors were held, too. In Kosovo nad Metohia local elections were held in 26 municipalities (of 29), respectively they were not held in municipalities: Glogovac, Kacanik and Stimlje. A special problem in local elections in Kosovo and Metohia made special pooling places where, beside voting for deputies, internally displaced voters voted also for municipalities' councilors where they had residence in Kosovo and Metohia. So, at one special pooling place voting was conducted for five or six and more municipalities from Kosovo and Metohia. Because each municipality presented as many pooling places as it disposed of records for them, the consequence is that each special pooling place was presented in a variety of numbers regarding results that related for that province.

Редовних бирачких места на Косову и Метохији било је 279. Заједно са вишеструко приказаним посебним бирачким местима (горе приказаним) укупан збир износи 2073 бирачка места (у локалним изборима 1996. године у овој покрајини била су 1082 бирачка места). Подаци о резултатима избора за одборнике, председнике општина и градоначелнике, као и подаци о одборницима скупштина општина и градова, прикупљени су сумарним извештајима за ниво општине. Податке о одборницима и председницима општина са подручја Косова и Метохије нисмо били у могућности да прикупимо.

There were 279 regular pooling places in Kosovo and Metohia. Together with variety of number of presented special pooling places (presented above), the total sum amounts to 2073 pooling places (at local elections in 1996 in this province there were 1082 pooling places). Election results data for delegates, presidents of municipalities and majors, as well as data on municipalities' assemblies' delegates were gathered by summary reports for municipality level. We were not able to present data on delegates and presidents of municipalities from the territory of Kosovo and Metohia.

Избори за председника Републике Србије одржани су 13.06.2004. године. Пошто ниједан кандидат није освојио потребну већину у првом кругу гласања, гласање је поновљено 27.06.2004. године. У првом кругу гласања обрађени су подаци за 8.584 бирачка места, док је на два бирачка места поништено гласање. Из поновљеног гласања обрађени су подаци са свих 8.586 бирачких места.

После доношења новог Устава Републике Србије потврђеног на референдуму одржаном 28. и 29.10.2006. године, први председнички избори одржани су 20.01.2008. године. Пошто ниједан кандидат у овим изборима није освојио потребну већину у првом кругу гласања, гласање је поновљено 03.02.2008. године са два кандидата који су добили највећи број гласова у првом кругу. У оба круга гласања подаци су обрађени са 8.573 бирачка места. У другом кругу поништено је гласање само на једном бирачком месту и поновљено 12.02.2008. године.

Дефиниције

Променом друштвено-економског и политичког уређења и увођењем вишепартијског система, што је успостављено Уставом Републике Србије 1990. године, извршене су и промене у политичком систему. Промењени су назив и начин избора скупштине, као и начин избора председника Републике и носилаца извршне власти. Народни посланици се бирају по пропорционалном изборном систему, кандидате на изборним листама истичу политичке странке, коалиције или групе грађана. Од 2000. године, цела територија Републике Србије јесте једна изборна јединица. За председника Републике Србије, кандидате такође предлажу политичке странке или групе грађана. У локалним изборима 2004. први пут је примењен пропорционални систем у изборима за одборнике а на исти начин одборници су изабрани и 2008. године. Председнике општина и градоначелнике, од 2008. године, бирају одборници скупштине општина, односно градова. Председници општина и градоначелници су, по Закону о локалној самоуправи из 2007. године, носиоци извршне власти.

Мандат народних посланика и одборника траје 4 године. Мандат председника Републике траје 5 година.

Изменом у Закону о избору председника Републике, у председничким изборима од 2004. године више није потребно да на изборе изађе најмање половина од укупно уписаних бирача.

Дајемо скраћенице назива политичких странака и партија које су коришћене у називима коалиција локалних избора 2008.

ДВМЗ- Демократска заједница војвођанских Мађара,
 ДС- Демократска странка,
 ДСВМ- Демократска странка војвођанских Мађара,
 ДСС- Демократска странка Србије,
 ДХСС- Демокришћанска странка Србије,
 ЈС- Јединствена Србија,
 ЛДП- Либерално демократска партија,
 ЛСВ- Лига социјалдемократа Војводине,
 НС- Нова Србија,
 ПСС- Покрет снага Србије,
 ПУПС- Партија уједињених пензионера Србије,
 СВМ- Савез војвођанских Мађара,
 СПО- Српски покрет обнове,
 СПС- Социјалистичка партија Србије,
 СРС- Српска радикална странка,
 ГГ- Групе грађана (за све групе грађана и организације које нису регистроване као политичке странке).

Elections for the president of the Republic of Serbia were held on 13 June, 2004, and since no candidate won needed majority in the first voting round, voting was repeated on 27 June, 2004. In the first voting round data from 8.584 pooling places were processed, while on two electoral places elections were revoked. From repeated voting data from all 8.586 pooling places were processed.

After rendering of a new Constitution of the Republic of Serbia in 2006 on referendum held on 28 and 29 October 2006, first presidential elections were held on 20 January, 2008. Since no candidate in this elections won needed majority in the first voting round, elections were repeated on 3 February 2008 with two candidates that won voting majority in the first round. In both voting rounds, data were processed from 8.573 electoral places. In the second round elections were revoked at only one electoral place and repeated on 12 February 2008.

Definitions

By changing of socio-economic and political structure and introducing of multiparty system, established by the latest Constitution of the Republic of Serbia since 1990, some changes in political system have been made, as well. The name and the way of assemblies' elections, president of the Republic and legal authorities, have been changed. According to proportionate electoral system, political parties, coalitions or citizens groups propound nominees for national deputies. Since 2000 the whole territory of the Republic of Serbia presents one electoral unit. For the president of the Republic of Serbia, candidates propound political parties or citizens groups, also. On local elections in 2004 proportional system was applied for the first time in elections for board members and in the same way board members were elected in 2008, too. Since 2008 presidents of municipalities and majors have been elected by municipalities' respectively cities' assemblies' councilors. Presidents of municipalities and majors are, according to the Law on Local Self-Management from 2007, holders of executive authority.

Mandate of national deputies and councilors lasts four years. Mandate of the president of the Republic lasts five years.

By change in the Law on election of the President of Republic, in presidential elections, since 2004, there was no need for at least half of the registered voters.

We cite abbreviations of the political parties' titles that were used in the titles of local elections' coalitions in 2008:

DVMZ- Democratic Association of Vojvodina Hungarians
 DS- Democratic Party
 DSVM- Democratic Party of Vojvodina Hungarians
 DSS- Democratic Party of Serbia
 DHSS- Christian Democratic Party of Serbia
 JS- United Serbia
 LDP- Liberal Democratic Party
 LSV- League of Social Democrats of Vojvodina
 NS- New Serbia
 PSS- Political movement "Power of Serbia"
 PUPS- Party of United Pensioners of Serbia
 SVM- Alliance of Vojvodina Hungarians
 SPO- Serbian Renewal Movement
 SPS- Socialistic Party of Serbia
 SRS- Serbian Radical Party
 IT Groups of Citizens (for all groups of citizens and organizations, that are not registered as political parties).

ПРИВРЕДНИ СУБЈЕКТИ, УСТАНОВЕ И ОСТАЛЕ ЈЕДИНИЦЕ РАЗВРСТАВАЊА

Извори и методи прикупљања података

Подаци о привредним субјектима преузети су од Агенције за привредне регистре, која је од 01.01.2005, према Закону о регистрацији привредних субјеката ("Службени гласник Републике Србије", бр. 55/04), надлежна за њихово регистровање. Приказани су и подаци о привредним субјектима који нису пререгистровани у Агенцији за привредне регистре.

Подаци о установама и осталим јединицама разврставања, као и њиховим јединицама у саставу, добијени су из Административног регистра који се води у статистици од 1976. године. Ажурирање Регистра врши Републички завод за статистику Србије, и то на дневном нивоу. Вођење Регистра установа и осталих јединица разврставања у статистичком систему обезбеђује повезивање података који се добијају у појединим статистичким истраживањима, као и њихово повезивање с подацима које прикупљају други органи. Истовремено с вођењем овог регистра, у складу са Законом о Класификацији делатности и о Регистру јединица разврставања („Службени лист СРЈ”, бр. 31/96), Уредбом о разврставању јединица разврставања према Класификацији делатности („Службени лист СРЈ”, бр.: 45/96 и 58/96) и Правилником о разврставању јединица разврставања према Класификацији делатности и о вођењу Регистра јединица разврставања („Службени лист СРЈ”, бр. 62/96), врши се разврставање установа и других облика организовања правних лица по делатностима како би се у статистици и другим евиденцијама од интереса за Републику обезбедило једнообразно груписање установа и осталих јединица разврставања.

Установе и остале јединице разврставања које настају, престају, мењају статус, делатност или неко друго обележје попуњавају пријаву РЈР-1, односно пријаву РЈР-1а за своје јединице у саставу, и достављају их надлежном регистарском органу (трговински суд, надлежно министарство или други орган) или статистичком органу непосредно. Републички завод за статистику новоосновану јединицу уводи у Регистар, а код уведених јединица ажурира пријављене промене. Регистар је организован као релациона база података и води се за целу Републику.

Обухватност

Регистар Републичког завода за статистику обухвата следеће облике организовања правних лица:

- привредне субјекте;
- установе у области друштвених делатности;
- државне и правосудне органе;
- органе јединица локалне самоуправе;
- друштвене организације, синдикате и синдикалне организације на нивоу појединачних правних лица, политичке организације, удружења грађана и верске организације;
- фондове, фондације, скупштине стамбених зграда, стечајне масе и остале облике организовања.

Регистром су обухваћене и јединице у саставу установа и осталих јединица разврставања.

Регистар не обухвата: домаћа дипломатска и друга представништва у иностранству, инострана дипломатска и друга представништва у земљи, као ни институције у саставу Војске Србије.

ECONOMIC SUBJECTS, INSTITUTIONS AND OTHER UNITS OF CLASSIFICATION

Sources and methods of data collection

Data on economic entities have been taken over from Agency for Economic Registers that has been under authority of their registration from 1 January 2005 according to the Law on Registration of Economic Subjects ("Official Journal of the Republic of Serbia", No. 55/04). Data on economic subjects have been presented that have not been re-registered in the Agency for Economic Registers.

Data on institutions and other units of classification, as well as on their constitutional units, have been obtained from the Administrative Register being kept in the Statistics since 1976. Updating of changes in the Register is being performed by the Statistical Office of the Republic of Serbia, with daily state of changes. Keeping up the Register of institutions and other units of classification in the statistical system provides connection of data obtained in certain statistical surveys, as well as their connection with data collected by other bodies. By keeping up the Register, simultaneously, according to the Law on Classification of Activities and on Register of Classification of Units ("Official Journal of the FR Y", No. 31/96), Decree on classification of classification units according to the classification of activities ("Official Journal of the FR Y", No. 45/96 and 58/96) and Rule Book on classification of classification units according to the classification of activities ("Official Journal of the FR Y", No. 62/96) classification of institutions and other organizational forms of legal entities by activities is being performed, in order to provide uniform grouping of institutions and other units of classification in the Statistics and other records of interest for the whole Republic.

Institutions and other units of classification which are founded, cease and change their status, activity or any other characteristic, fill in a registration form RJR-1a for their unit in the composition and they submit them to an authorized registering body (Trade Court, authorized Ministry or some other body) or directly to the statistical body. The Statistical Office of the Republic of Serbia includes the new established unit to the Register and specifies the reported changes with the existing ones. The Register is organized as a relational computer-managed database and it is maintained for the whole Republic.

Coverage

The Register of the Statistical Office of the Republic of Serbia includes the following organizational forms of legal entities:

- Economic entities
- Institutions in social activities domain
- Governmental and judicial bodies
- Bodies of units of local self-management
- Social organizations, trade unions, trade unions' organizations at the level of individual legal entities, citizens' associations and religious organizations,
- Funds, foundations, assemblies of housing buildings, organizations going into liquidation and other forms of organizing.

Also, the Register includes units as a part of institutions and other classification units.

The Register does not include: national diplomatic and other missions abroad, foreign diplomatic and other missions in the Country; institutions in the Military.

Дефиниције и класификације

Привредни субјекти су облици организовања дефинисани Законом о привредним друштвима („Службени гласник РС“, бр. 125/2004), Законом о предузећима („Службени лист СРЈ“, бр. 29/96), Законом о задругама („Службени лист СРЈ“, бр. 41/96), Законом о банкама и другим финансијским организацијама („Службени лист СРЈ“, бр. 24/96), Законом о берзама („Службени лист СРЈ“, бр. 90/94) и Законом о организацијама за осигурање („Службени лист СРЈ“, бр. 30/96).

Установе су облици организовања и основане су ради обављања делатности у области: образовања, науке, културе, физичке културе, ученичког и студентског стандарда, здравствене заштите, социјалне заштите, друштвене бриге о деци, социјалног осигурања и здравствене заштите животиња. Установу могу основати: Република, покрајина, град, општина и друга правна и физичка лица. Оснивају се и послују средствима у различитим облицима својине.

Јединица у саставу је део установе или друге јединице разврставања који представља заокружену пословну или производну целину у којој се обавља делатност по правилу различита од делатности у коју су установе и друга правна лица разврстана према претежности. Делови који су лоцирани ван седишта установе, односно друге јединице разврставања, представљају посебне јединице у саставу и у случају када не представљају заокружену пословну целину и када обављају исту делатност као и правна лица у чијем се саставу налазе. Не сматрају се посебним јединицама у саставу: одељења, службе, одсеци и сл. унутар установе и осталих организација – ако су на истој локацији, као и секције, подружнице и сл. друштвене организације.

Класификација делатности је општи стандард који је утврђен законом и који се користи за груписање и приказивање података који су од значаја за усмеравање привредних и друштвених активности. Основни циљ Класификације делатности јесте да задовољи потребе груписања података из разних статистичких истраживања и евиденција од интереса за Републику, и то на јединственој основи.

Као основа за израду Класификације делатности узета је Класификација делатности Европске уније, која је упоредива с Међународном класификацијом делатности УН. Применом Класификације делатности добијен је стандард усклађен са истим међународним документима, који ће омогућити несметано поређење података о економским активностима.

Definitions and classifications

Economic entities are forms of organizing defined by the Law on Business Companies ("Official Journal of the RS", No. 125/2004), Law on Enterprises ("Official Journal of the FRY", No. 29/96), Law on Cooperatives ("Official Journal of the FRY", No. 41/96), Law on Banks and other Financial Organizations ("Official Journal of the FRY", No. 24/96), Law on Stock Exchanges ("Official Journal of the FRY", No. 90/94 and Law on Insurance Companies ("Official Journal of the FRY", No. 30/96).

Institutions are organizing forms and they are established for performing of activities in the fields of: education, science, culture, physical culture, pupils' and students' standard, medical care, social welfare, children's social welfare, social insurance and animals' medical care. Institutions can be founded by: republic, province, municipalities and other legal and physical entities. They are founded and operate with different ownership forms resources.

Composite unit is a part of institution or other classification unit that presents complete business or production entirety, where by the rule a certain activity is been performed that differs from activity where institutions and other legal entities are classified according to prevalence. Parts that are located outside of the headquarters of institutions, or other unit of classification, present special units in composition and in case when they do not present a rounded business entirety and when they perform the same activity as legal entities where they belong. Special composite units are not considered to be: departments, offices, sections etc. in the scope of institutions and other organizations- if they are located at the same place, nor sections, branches and similar social organizations.

Classification of activities is a general standard established by law used for grouping and presenting data of interest for directing economic and social activities. The basic goal of the classification of activities is to meet the needs of grouping data from a variety of statistical surveys and records of countrywide interest, on a uniform comparable basis.

The activities classification was based on the European Union activities classification that is comparable to the international activities classification of the UN. By application of activities classification a standard was obtained, harmonized with the same international documents thus enabling easy comparison of the data on economic activities.

3.1. ИЗБОРИ ЗА НАРОДНЕ ПОСЛАНИКЕ НАРОДНЕ
СКУПШТИНЕ РЕПУБЛИКЕ СРБИЈЕ, 2007. И 2008.ELECTIONS OF DEPUTIES TO THE NATIONAL ASSEMBLY
OF THE REPUBLIC OF SERBIA, 2007 AND 2008

	2007	2008	
Република Србија			Republic of Serbia
Утврђена бирачка места	8539	8784	Number of established pooling places
Бирачка места за која су обрађени подаци	8539	8784	Number of pooling places for which results are processed
Бирачи уписани у бирачке спискове	6653851	6749688	Number of enrolled in electoral rolls
Бирачи који су гласали – укупно	4033586	4141176	Number of voters that voted
%	60,62	61,35	%
Бирачи који су гласали ван бирачког места	50396	66460	Voters that voted outside of pooling places
Неважећи гласачки листићи	65468	88148	Number of void ballots
Важећи гласачки листићи	3967335	4051236	Number of valid void ballots

3.2. ИЗБОРНЕ ЛИСТЕ, ПРЕМА БРОЈУ ОСВОЈЕНИХ МАНДАТА И
ГЛАСОВА, 2007. И 2008.ELECTORAL LISTS, ACCORDING TO GAINED
MANDATES AND VOTES NUMBER, 2007 AND 2008

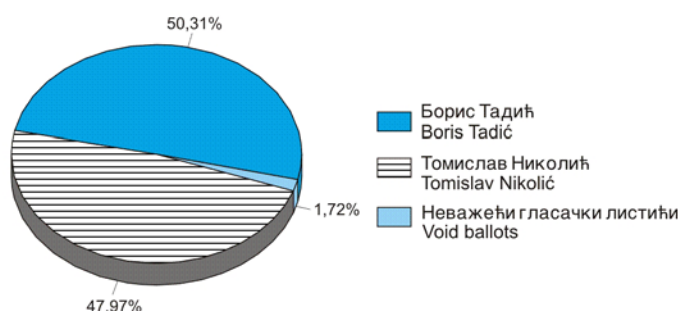
Изборне листе	Освојени мандати Number of gained mandates	Гласови које су изборне листе добиле Number of votes which electoral lists gained	% од броја бирача који су гласали % of number of voters that voted	Electoral lists
2007				2007
Република Србија – укупно	250	3967335	98,36	Republic of Serbia – total
Српска радикална странка	81	1153453	28,60	Serbian Radical Party
Демократска странка	64	915854	22,71	Democratic Party
Демократска странка Србије - Нова Србија	47	667615	16,55	Democratic Party of Serbia – New Serbia
Г 17 ПЛУС	19	275041	6,82	G 17 PLUS
Социјалистичка партија Србије	16	227580	5,64	Socialistic Party of Serbia
Либерално демократска партија – Грађански савез Србије – Социјалдемократска унија –				Liberal Democratic Party-Civic Alliance of Ser- bia –Social Democratic Party-League of Socio-
Лига социјалдемократа Војводине	15	214262	5,31	Democrats of Vojvodina
Савез војвођанских Мађара	3	52510	1,30	Alliance of Vojvodina Hungarians
Коалиција листа за Санџак	2	33823	0,84	Coalition List for Sandjak
Унија Рома Србије	1	17128	0,42	Union of Roma People of Serbia
Коалиција Албанаца Прешевске долине	1	16973	0,42	Coalition of Albanians of Presevo Valley
Ромска партија	1	14631	0,36	Party of Roma People
Српски покрет обнове	-	134147	3,33	Serbian Renewal Movement
Партија уједињених пензионера Србије (ПУПС) – Социјалдемократска партија (СДП)	-	125342	3,11	Party of United Pensioners of Serbia - Social Democratic Party
Покрет снага Србије	-	70727	1,75	Political movement "Power of Serbia"
"Зато што мора боље"	-	15722	0,39	"Because it has to be better"
Коалиција Мађарска слога	-	12940	0,32	Coalition Hungarian Unity
Коалиција "Војвођанске партије"	-	7359	0,18	Coalition "Vojvodina Parties"
Демократска заједница Србије	-	5438	0,13	Democratic Association of Serbia
Социјалдемократија	-	4909	0,12	Social Democracy
Реформистичка странка	-	1881	0,05	Party of Reformists
2008				2008
Република Србија – укупно	250	4051236	97,83	Republic of Serbia – total
За европску Србију	102	1590200	38,40	For European Serbia
Српска радикална странка	78	1219436	29,45	Serbian Radical Party
Демократска странка Србије – Нова Србија	30	480987	11,61	Democratic Party of Serbia-New Serbia
Социјалистичка партија Србије – Партија уједињених пензионера Србије –				Socialistic Party of Serbia- Party of United Pensioners of Serbia- United Serbia
Јединствена Србија	20	313896	7,58	Liberal Democratic Party
Либерално демократска партија	13	216902	5,24	Hungarian Coalition
Мађарска коалиција	4	74874	1,81	Bosniak List for European Sandjak
Бошњачка листа за европски Санџак	2	38148	0,92	Coalition of Albanians of Presevo valley
Коалиција Албанаца Прешевске долине	1	16801	0,41	Political movement "Power of Serbia"
Покрет Снага Србије	-	22250	0,54	"Ask the countryside"-National Farmers' Party
Да се село пита – Народна сељачка странка	-	12001	0,29	Party of Reformists
Реформистичка странка	-	10563	0,26	Party of Roma People
Ромска партија	-	9103	0,22	Movement My Serbia
Покрет моја Србија	-	8879	0,21	United Valachians of Serbia
Уједињени Власи Србије	-	6956	0,17	Citizens' Coalition of Goranci people
Грађанска иницијатива Горанаца – ГИГ	-	5453	0,13	Roma people for a Rom
Роми за Рома	-	5115	0,12	Union of Roma people of Serbia
Унија Рома Србије	-	4732	0,11	Party of Vojvodina
Војвођанска партија	-	4208	0,10	National Movement for Serbia
Народни покрет за Србију	-	3795	0,09	Party of Montenegro
Црногорска партија	-	2923	0,07	Alliance of Bunjevci Croats in Backa
Савез бачких Буњеваца	-	2023	0,05	Patriotic Party of Diaspora
Патриотска странка дијаспоре	-	1991	0,05	

3.3. ИЗБОРИ ЗА ПРЕДСЕДНИКА РЕПУБЛИКЕ СРБИЈЕ, 2004. И 2008.

ELECTIONS FOR THE PRESIDENT OF THE REPUBLIC OF SERBIA, 2004 AND 2008

	13.06.2004		20.01.2008		
	први круг First round	други круг Second round 27.06.2004	први круг First round	други круг Second round 03.02.2008	
Република Србија					Republic of Serbia
Утврђена бирачка места	8586	8586	8573	8573	Number of established pooling places
Бирачка места за која су обрађени подаци	8584	8586	8573	8573	Number of pooling places for which results are processed
Бирачи уписани у бирачке спискове	6532263	6532940	6708697	6723762	Number of enrolled in electoral rolls
Бирачи који су изашли на изборе					Number of voters appeared in elections
Укупно	3119789	3159194	4117870	4581270	Total
%	47,76	48,36	61,38	68,14	%
Бирачи који су гласали					Number of voters that voted
Укупно	3119087	3158571	4116844	4580428	Total
%	47,75	48,35	61,37	68,12	%
Бирачи који су гласали ван бирачког места	53389	73277	Voters that voted outside of pooling places
Неважећи гласачки листићи					Number of void ballots
Укупно	38047	42975	78462	78806	Total
%	1,22	1,36	1,91	1,72	%
Важећи гласачки листићи					Number of valid ballots
Укупно	3081040	3115596	4038382	4501622	Total
%	98,78	98,64	98,09	98,28	%

Граф. 3.1. ИЗБОРИ ЗА ПРЕДСЕДНИКА РЕПУБЛИКЕ СРБИЈЕ, 03.02.2008. године (други круг)
ELECTIONS FOR THE PRESIDENT OF THE REPUBLIC OF SERBIA, 03.02.2008 (second round)



3.4. ИЗБОРИ ЗА ОДБОРНИКЕ СКУПШТИНА ОПШТИНА И ГРАДОВА, 2008.

ELECTIONS FOR LOCAL GOVERNMENT OF MUNICIPALITIES AND CITIES, 2008

	Република Србија / Republic of Serbia				
	укупно Total	централна Србија Central Serbia	Војводина Vojvodina	Косово и Метохија Kosovo and Metohia	
Утврђена бирачка места	10944	6459	1782	2703	Established pooling places
Бирачка места на којима је спроведено гласање	10944	6459	1782	2703	Pooling places where elections were conducted
Одборничка места	7539	5021	1666	852	Delegate's places
Бирачи уписани у бирачке спискове	6748654	4827681	1720925	200048	Voters enrolled in electoral rolls
Бирачи који су гласали	4100032	2952922	1055149	91961	Number of voters that voted
%	60,75	61,17	61,31	45,97	%
Неважећи гласачки листићи	92690	66146	23027	3517	Void ballots
Изборне листе	1622	1081	433	108	Electoral lists
Кандидати за одборнике	52726	37530	12603	2593	Candidates for board members
Изабрани одборници	7475	5021	1666	788	Elected board members

3.5. ИЗБОРИ ЗА ПРЕДСЕДНИКА РЕПУБЛИКЕ СРБИЈЕ,
2004. И 2008.ELECTIONS FOR THE PRESIDENT OF THE REPUBLIC OF SERBIA,
2004 AND 2008

Редослед, према броју гласова Order according to number of votes	Име и презиме кандидата Name and surname of candidate	Назив предлагача (странка-коалиција-група грађана) Name of proposers (party-coalition-group of citizens)	Гласови које су кандидати добили Number of votes that candidates gained	% од броја бирача који су гласали % of number of voters that voted
Избори 13.06.2004. године (први круг) / Elections 13.06.2004 (first round)				
1.	Томислав Николић <i>Tomislav Nikolić</i>	Српска радикална странка <i>Serbian Radical Party</i>	954339	30,60
2.	Борис Тадић / <i>Boris Tadić</i>	Демократска странка / <i>Democratic Party</i>	853584	27,37
3.	Богољуб Карић / <i>Bogoljub Karić</i>	Група грађана / <i>Group of Citizens</i>	568691	18,23
4.	Драган Маршићанин / <i>Dragan Maršićanin</i>	Демократска странка Србије, Политичка странка Г-17 ПЛУС, Српски покрет обнове, Нова Србија <i>Democratic Party of Serbia, G-17 PLUS, Serbian Renewal Movement, New Serbia</i>	414971	13,30
5.	Ивица Дачић / <i>Ivica Dačić</i>	Социјалистичка партија Србије <i>Socialistic Party of Serbia</i>	125952	4,04
6.	Јелисавета Карађорђевић <i>Jelisaveta Karadžević</i>	Група грађана "Иницијатива за лепшу Србију" / <i>Group of Citizens "Initiative for prettier Serbia"</i>	62737	2,01
7.	Милован Дреџун / <i>Milovan Drecun</i>	Политичка партија "Препород Србије" <i>Political Party "Renaissance of Serbia"</i>	16907	0,54
8.	Владан Батић / <i>Vladan Batić</i>	Демокришћанска странка Србије <i>Christian-Democratic Party of Serbia</i>	16795	0,54
9.	Борислав Пелевић / <i>Borislav Pelević</i>	Странка српског јединства <i>Serbian Unity Party</i>	14317	0,46
10.	Проф. др Бранислав Бане Ивковић <i>Professor, Ph.D. Branislav Bane Ivković</i>	Социјалистичка народна странка <i>Socialistic National Party</i>	13980	0,45
11.	Љиљана Аранђеловић / <i>Ljiljana Arandelović</i>	Јединствена Србија / <i>United Serbia</i>	11796	0,38
12.	Маријан Ристичевић / <i>Marijan Rističević</i>	Народна сељачка странка <i>National Farmers' Party</i>	10198	0,33
13.	Драган Ђорђевић / <i>Dragan Đorđević</i>	Странка држављана Србије <i>Serbian Citizenship Party</i>	5785	0,19
14.	Мирко Јовић / <i>Mirko Jović</i>	"Народна радикална странка", "Србија и дијаспора" и "Европски блок" <i>"National Radical Party", "Serbia and Diaspora" and "European Block"</i>	5546	0,18
15.	Зоран Милинковић / <i>Zoran Milinković</i>	Патриотска странка дијаспоре <i>Diaspora Patriotic Party</i>	5442	0,17
Избори 27.06.2004. године (други круг) / Elections 27.06.2004 (second round)				
1.	Борис Тадић / <i>Boris Tadić</i>	Демократска странка / <i>Democratic Party</i>	1681528	53,24
2.	Томислав Николић / <i>Tomislav Nikolić</i>	Српска радикална странка <i>Serbian Radical Party</i>	1434068	45,40
Избори 20.01.2008. године (први круг) / Elections 20.01.2008 (first round)				
1.	Томислав Николић / <i>Tomislav Nikolić</i>	Српска радикална странка <i>Serbian Radical Party</i>	1646172	39,99
2.	Борис Тадић / <i>Boris Tadić</i>	Демократска странка / <i>Democratic Party</i>	1457030	35,39
3.	Велимир Илић / <i>Velimir Ilić</i>	Нова Србија / <i>New Serbia</i>	305828	7,43
4.	Милутин Мркоњић / <i>Milutin Mrkonjić</i>	Социјалистичка партија Србије <i>Socialistic Party of Serbia</i>	245889	5,97
5.	Чедомир Јовановић / <i>Čedomir Jovanović</i>	Либерално демократска партија <i>Liberal Democratic Party</i>	219689	5,34
6.	Иштван Пастор / <i>Ištván Pastor</i>	Мађарска коалиција <i>Hungarian coalition</i>	93039	2,26
7.	Миланка Карић / <i>Milanka Karić</i>	Покрет Снага Србије <i>Political movement "Power of Serbia"</i>	40332	0,98
8.	Маријан Ристичевић / <i>Marijan Rističević</i>	Коалиција Народна сељачка странка – Уједињена сељачка странка <i>Coalition National Farmers' Party- United Farmers' Party</i>	18500	0,45
9.	Југослав Добрићанин / <i>Jugoslav Dobričanin</i>	Реформистичка странка <i>Party of Reformists</i>	11894	0,29
Избори 03.02.2008. године (други круг) / Elections 03.02.2008 (second round)				
1.	Борис Тадић / <i>Boris Tadić</i>	Демократска странка / <i>Democratic Party</i>	2304467	50,31
2.	Томислав Николић / <i>Tomislav Nikolić</i>	Српска радикална странка <i>Serbian Radical Party</i>	2197155	47,97

**3.6. ПРЕДЛАГАЧИ – ПОЛИТИЧКЕ СТРАНКЕ И КОАЛИЦИЈЕ,
ПРЕМА БРОЈУ КАНДИДАТА ЗА ОДБОРНИКЕ И
ИЗАБРАНИМ ОДБОРНИЦИМА, 2008.**

	Република Србија / Republic of Serbia			
	укупно / Total		централна Србија / Central Serbia	
	кандидати Candidates	изабрани одборници Elected board members	кандидати Candidates	изабрани одборници Elected board members
Укупно	52726	7475	37530	5021
Српска радикална странка	6625	1737	4665	1075
Демократска странка	3423	949	2316	607
Коалиција ДС и Г-17 ПЛУС	1870	643	1289	442
Демократска странка Србије	4465	641	3299	424
Групе грађана - укупно	6373	567	4391	337
Коалиција СПС – ПУПС	3172	290	2320	223
Коалиција ДСС – НС	1812	297	1307	222
Нова Србија	2670	254	2315	234
Политичка странка "Г-17 ПЛУС"	2613	220	2240	193
Мађарска коалиција ¹⁾	528	151	-	-
Коалиција ДС – Г-17 ПЛУС – СПО	463	151	424	137
Либерално демократска партија	2758	94	1903	74
Коалиција СПС – ПУПС – ЈС	546	92	546	92
Коалиција ДС – СПО	436	92	436	92
Социјалистичка партија Србије	1000	133	501	50
Коалиција СПС – ПУПС – ПСС	615	60	473	52
Коалиција ДС – Санџачка демократска партија	158	41	158	41
Коалиција Г-17 ПЛУС, Српски демократски покрет обнове и Шумадијска народна странка	87	41	87	41
Коалиција Г-17 ПЛУС – СПО	371	38	300	38
ПО "ЈЕДИНСТВЕНА СРБИЈА"	799	39	773	35
Лига социјалдемократа Војводине	412	35	-	-
Коалиција Бошњачка листа за европски Санџак ¹⁾	86	32	86	32
Коалиција за европску Суботицу ¹⁾	66	32	-	-
Партија за Демократско Деловање	105	31	105	31
Српски покрет обнове	432	30	404	30
Коалиција ДС – Г-17 ПЛУС – ЛСВ	92	25	-	-
Санџачка демократска партија	137	24	137	24
Коалиција "Живим за Зајечар" ¹⁾	50	23	50	23
Коалиција За европски Нови Пазар ¹⁾	47	23	47	23
Коалиција НС – СПО	268	21	181	18
Коалиција Бошњачка листа за европски Санџак (Тутин) ¹⁾	37	21	37	21
Коалиција ДС, Г-17 ПЛУС, ЛСВ, СПО	43	20	-	-
Коалиција СРС, ДСС, НС, СПС	102	19	35	6
Коалиција ДС – СПО – Санџачка демократска партија	69	17	69	17
Коалиција ДСС, НС, ПУПС, ГГ	67	17	67	17
Покрет за Неготинску и Тимочку Крајину	45	17	45	17
Коалиција ДС – ГГ	35	14	35	14
Уједињена сељачка странка	67	13	67	13
Коалиција СРС – ДСС	41	13	41	13
Коалиција ДС – Г-17 ПЛУС – СПО – Социјалдемократска партија	54	27	-	-
Остали предлагачи	9687	491	6381	313

¹⁾ Називи коалиција са називима политичких странака које их чине:

Мађарска коалиција (Савез војвођанских Мађара, Демократска странка војвођанских Мађара и Демократска заједница војвођанских Мађара),

Коалиција за европску Суботицу (ДС – Г-17 ПЛУС – Демократски савез Хрвата у Војводини – Санџачка демократска партија),

Коалиција Бошњачка листа за европски Санџак (Странка демократске акције Санџака, Социјална либерална партија Санџака, Бошњачко демократска странка Санџака, Реформисти Санџака),

Коалиција За европски Нови Пазар (ДС – Санџачка демократска партија – Г-17 ПЛУС – ПО "Санџачка алтернатива" – Странка зелених (Београд)),

Коалиција "Живим за Зајечар" (Зелени Србије, ЈС, Либерали Србије, Народна сељачка странка, Покрет "Живим за Крајину – Бошко Ничић", Покрет моја Србија, ПСС, СПО, Социјалдемократска партија),

Коалиција Бошњачка листа за европски Санџак (Тутин) (Странка демократске акције Санџака, Социјална либерална партија Санџака, Бошњачко демократска странка Санџака).

**PROPOSERS – POLITICAL PARTIES AND COALITIONS BY
NUMBER OF CANDIDATES FOR BOARD MEMBERS AND
ELECTED BOARD MEMBERS, 2008**

Република Србија / Republic of Serbia				Total
Војводина / Vojvodina		Косово и Метохија / Kosovo and Metohia		
кандидати Candidates	изабрани одборници Elected board members	кандидати Candidates	изабрани одборници Elected board members	
12603	1666	2593	788	
1456	439	504	223	Serbian Radical Party
768	271	339	71	Democratic Party
559	197	22	4	Coalition of Democratic Party and G-17 PLUS
792	72	374	145	Democratic Party of Serbia
1678	152	304	78	Groups of Citizens-total
				Coalition of Socialistic Party of Serbia and Party of United Pensioners of Serbia
773	52	79	15	Coalition of Democratic Party of Serbia and New Serbia
365	26	140	49	New Serbia
230	8	125	12	Political Party "G-17 PLUS"
268	18	105	9	Hungarian Coalition ¹⁾
528	151	-	-	Coalition of Democratic Party - G-17 PLUS - Serbian Renewal Movement
39	14	-	-	Liberal Democratic Party
855	20	-	-	Coalition of Socialistic Party of Serbia- Party of United Pensioners of Serbia-United Serbia
-	-	-	-	Coalition of Democratic Party - Serbian Renewal Movement
204	10	295	73	Socialistic Party of Serbia
113	6	29	2	Coalition of Socialistic Party of Serbia - Party of United Pensioners of Serbia-Serbian Strength Movement
-	-	-	-	Coalition of Democratic Party - Sandjak Democratic Party
-	-	-	-	Coalition of G-17 PLUS - Serbian Democratic Renewal Movement and Sumadija People's Party
71	-	-	-	Coalition of G-17 PLUS- Serbian Renewal Movement
-	-	26	4	Political Organization- "UNITED SERBIA"
412	35	-	-	League of Social Democrats of Vojvodina
-	-	-	-	Coalition Bosnjak List for European Sandjak ¹⁾
66	32	-	-	Coalition for European Subotica ¹⁾
-	-	-	-	Party for Democratic Action
-	-	28	-	Serbian Renewal Movement
92	25	-	-	Coalition of Democratic Party- G-17 PLUS, League of Social Democrats of Vojvodina
-	-	-	-	Sandjak Democratic Party
-	-	-	-	Coalition "I live for Zajecar" ¹⁾
-	-	-	-	Coalition for European Novi Pazar ¹⁾
87	3	-	-	Coalition New Serbia- Serbian Renewal Movement
-	-	-	-	Coalition Bosnjak List for European Sandjak (Tutin) ¹⁾
43	20	-	-	Coalition of Democratic Party-G-17 PLUS, League of Social Democrats of Vojvodina, Serbian Renewal Movement
67	13	-	-	Coalition of Serbian Radical Party, Democratic Party of Serbia, New Serbia, Socialistic Party of Serbia
-	-	-	-	Coalition of Democratic Party- Serbian Renewal Movement-Sandjak Democratic Party
-	-	-	-	Coalition of Democratic Party of Serbia, New Serbia, Party of United Pensioners of Serbia, Groups of Citizens
-	-	-	-	Movement for Negotin and Timok Krajina
-	-	-	-	Coalition of Democratic Party –Group of Citizens
-	-	-	-	United Farmers' Party
-	-	-	-	Coalition of Socialistic Party of Serbia and Democratic Party of Serbia
36	13	18	14	Coalition of Democratic Party- G-17 PLUS, Serbian Renewal Movement-Social Democratic Party
3101	89	205	89	Other proposers

¹⁾ Names of coalitions with names of political parties that make:

Hungarian Coalition (Alliance of Vojvodina Hungarians, Democratic Party of Vojvodina Hungarians and Democratic Fellowship of Vojvodina Hungarians)

Coalition for European Subotica (Democratic Party-G 17 PLUS, Democratic League of Croats in Vojvodina-Sandjak Democratic Party),

Coalition Bosnjak List for European Sandjak (Party of Democratic Action of Sandjak, Social Liberal Party of Sandjak, Bosnjak Democratic Party of Sandjak, Reformists of Sandjak),

Coalition for European Novi Pazar (Democratic Party, Sandjak Democratic Party, G 17 PLUS-Political Organization "Sandjak Alternative"- Green Party (Belgrade),

Coalition "I live for Zajecar" (Green Party of Serbia, United Serbia, Liberals of Serbia, People's Farmer's Party, Movement "I live for Krajina-Bosko Nitic", Movement My Serbia, Serbian Strength Movement, Serbian Renewal Movement, Social Democratic Party of Serbia),

Coalition Bosnjak List for European Sandjak (Tutin) (Party for Democratic Action of Sandjak, Social Liberal Party of Sandjak, Bosnjak Democratic Party of Sandjak)

3.7. ОДБОРНИЦИ СКУПШТИНА ОПШТИНА И ГРАДОВА, ПРЕМА УЧЕШЋУ ЖЕНА И ГОДИНАМА ЖИВОТА, 2008.

BOARD MEMBERS OF ASSEMBLIES OF MUNICIPALITIES AND CITIES, BY PARTICIPATION OF WOMEN AND THEIR AGE, 2008

	Одборници, укупно Board members, Total	Жене Women		Навршене године живота Age				
		свега All	%	18-29	30-39	40-59	60 и више 60 and over	
Република Србија	6687	1418	21,21	583	1600	4024	480	Republic of Serbia
Централна Србија	5021	1015	20,22	429	1220	3005	367	Central Serbia
Војводина	1666	403	24,19	154	380	1019	113	Vojvodina
Косово и Метохија	Kosovo and Metohia

3.8. ОДБОРНИЦИ СКУПШТИНА ОПШТИНА И ГРАДОВА, ПРЕМА ШКОЛСКОЈ СПРЕМИ, 2008.

BOARD MEMBERS OF ASSEMBLIES OF MUNICIPALITIES AND CITIES, BY EDUCATIONAL ATTAINMENT, 2008

	Одборници, укупно Board members, Total	Школска спрема Educational attainment							
		доктори наука Doctors of Sciences	магистри и специјалисти Masters of Arts (Sci- ences) and Specialists	висока школа Higher school	виша High school	средња Secondary school	школа за КВ и ВКВ раднике School for skilled and highly skilled workers	остало Others	
Република Србија	6687	54	273	1928	654	2445	697	636	Republic of Serbia
Централна Србија	5021	33	229	1447	498	1798	513	503	Central Serbia
Војводина	1666	21	44	481	156	647	184	133	Vojvodina
Косово и Метохија	Kosovo and Metohia

3.9. ОДБОРНИЦИ СКУПШТИНА ОПШТИНА И ГРАДОВА, ПРЕМА ЗАНИМАЊУ, 2008.

BOARD MEMBERS OF ASSEMBLIES OF MUNICIPALITIES AND CITIES, BY OCCUPATION, 2008

I део I part

	Одборници, укупно Board members, Total	Занимање Occupation						
		законодавци, функционери и руково- диоци - мена- џери Legislators, officials and managers	стручњаци Experts	стручни сарадници и техничари Skilled associates and techni- cians	службеници Employees	услужни радници и трговци Service workers and traders	радници у пољо- привреди, ри- барству и шу- марству Workers in agri- culture, fishing and forestry	
Република Србија	6687	444	1644	1273	607	541	385	Republic of Serbia
Централна Србија	5021	304	1228	948	458	441	276	Central Serbia
Војводина	1666	140	416	325	149	100	109	Vojvodina
Косово и Метохија	Kosovo and Metohia

3.9. ОДБОРНИЦИ СКУПШТИНА ОПШТИНА И ГРАДОВА, ПРЕМА ЗАНИМАЊУ, 2008.

BOARD MEMBERS OF ASSEMBLIES OF MUNICIPALITIES AND CITIES, BY OCCUPATION, 2008

II део II part

	Занимање Occupation				Лица с лич- ним приходом (пензионери и сл.) (Income recipients, pensioners and similar)	Изддржавана лица (дома- ћице, ђаци, студенти и сл.) Dependants, (housewives, pupils, students, etc.)	
	занатлије и сродни радници Craftsmen and similar workers	руковаоци машинама и уређајима и монтери Workers at the ma- chines and devices and installers	основна, једноставна занимања Simple occupations	војна лица Members of the armed forces			
Република Србија	584	216	253	5	419	316	Republic of Serbia
Централна Србија	462	150	201	2	325	226	Central Serbia
Војводина	122	66	52	3	94	90	Vojvodina
Косово и Метохија	Kosovo and Metohia

3.10. РЕЗУЛТАТИ ИЗБОРА ЗА ПРЕДСЕДНИКЕ ОПШТИНА И
ГРАДОНАЧЕЛНИКЕ 2008.CANDIDATES FOR PRESIDENTS AND ELECTED
PRESIDENTS OF MUNICIPALITIES AND MAYORS, 2008

	Кандидати за председ- нике општина и градона- челнике <i>Candidates for presi- dents of municipali- ties and mayors</i>	Изабрани предсе- дници општина и градо- начелници <i>Elected presidents of municipi- palities and mayors</i>	Број одборника / <i>Number of board members</i>					
			укупно <i>Total</i>	присутних на изборним седницама <i>present at electoral meetings</i>		који су гласали / <i>that voted</i>		
				свега <i>All</i>	%	свега <i>All</i>	% од присутних <i>% of pre- sent</i>	
Република Србија	174	165	6687	6132	91,7	5562	83,2	Republic of Serbia
Централна Србија	128	120	5021	4622	92,1	4156	82,8	Central Serbia
Војводина	46	45	1666	1510	90,6	1406	84,4	Vojvodina
Косово и Метохија	Kosovo and Metohia

3.11. ПРЕДЛАГАЧИ – ПОЛИТИЧКЕ СТРАНКЕ И КОАЛИЦИЈЕ,
ПРЕМА БРОЈУ ИЗБАРАНИХ ПРЕДСЕДНИКА ОПШТИНА И
ГРАДОНАЧЕЛНИКА, 2008.PROPOSERS – POLITICAL PARTIES AND COALITIONS
ACCORDING TO THE NUMBER OF
ELECTED PRESIDENTS OF MUNICIPALITIES AND MAYORS, 2008

	Република Србија <i>Republic of Serbia</i>					Град Београд <i>The City of Belgrade</i>	
	укупно <i>Total</i>	централна Србија <i>Central Serbia</i>	Војводина <i>Vojvodina</i>	Косово и Метохија <i>Kosovo and Metohia</i>	Град Београд <i>The City of Belgrade</i>		
Укупно	165	120	45	...	17	Total	
Демократска странка	37	23	14	...	1	Democratic Party	
Коалиција ДС и Г-17 ПЛУС	17	12	5	...	8	Coalition of Democratic Party and G-17 PLUS	
Српска радикална странка	17	12	5	...	1	Serbian Radical Party	
Групе грађана – укупно	14	6	8	...	1	Groups of Citizens – total	
Демократска странка Србије	11	10	1	...	2	Democratic Party of Serbia	
Нова Србија	8	8	-	...	-	New Serbia	
Коалиција ДСС – НС	8	7	1	...	1	Coalition of Democratic Party of Serbia- New Serbia	
Мађарска коалиција ¹⁾	6	-	6	...	-	Hungarian Coalition ¹⁾	
Коалиција СПС – ПУПС	5	4	1	...	-	Coalition of Socialistic Party of Serbia – Party of United Pensioners of Serbia	
Политичка странка “Г-17 ПЛУС”	4	4	-	...	-	Political Party “G-17 PLUS”	
Коалиција СПС – ПУПС – ЈС	4	4	-	...	-	Coalition of Socialistic Party of Serbia – Party of United Pensioners of Serbia- United Serbia	
Коалиција ДС – Г-17 ПЛУС – СПО	2	2	-	...	1	Coalition of Democratic Party- G-17 PLUS- Serbian Renewal Movement	
Коалиција ДС – Санџачка демократска партија	2	2	-	...	-	Coalition of Democratic Party-Sandjak Democratic Party	
Партија за Демократско Деловање	2	2	-	...	-	Party for Democratic Action	
Коалиција НС – СРС	2	2	-	...	-	Coalition New Serbia- Serbian Radical Party	
Остали предлагачи ²⁾	26	22	4	...	2	Other proposers ²⁾	

¹⁾ Мађарска коалиција (Савез војвођанских Мађара, Демократска странка војвођанских Мађара и Демократска заједница војвођанских Мађара).

²⁾ Осталих 26 предлагача имају по једно изабраног.

¹⁾ Hungarian Coalition (Alliance of Vojvodina Hungarians, Democratic Party of Vojvodina Hungarians and Democratic Fellowship of Vojvodina Hungarians).

²⁾ Other 26 proposers have one elected each.

3.12. ЈЕДИНИЦЕ РАЗВРСТАВАЊА, ПРЕМА ОБЛИКУ
ОРГАНИЗОВАЊА, ОБЛИКУ СВОЈИНЕ, ПОРЕКЛУ
КАПИТАЛА И СЕКТОРУ ДЕЛАТНОСТИ (КД)¹⁾
Стање 31. децембар 2008.

UNITS OF CLASSIFICATION BY FORM OF
ORGANIZATION, OWNERSHIP,
CAPITAL ORIGIN AND SECTOR OF ACTIVITIES (KD)¹⁾
As of 31 December 2008

I део

I part

	Укупно <i>Total</i>	Пољопривреда, лов и шумарство <i>Agriculture, hunting and forestry</i>	Рибарство <i>Fishing</i>	Вађење руда и камена <i>Mining and quarrying</i>	Прерађивачка индустрија <i>Manufacturing</i>	Произв. и снабдевање ел. енергијом, гасом и водом <i>Electricity, gas and water works supply</i>	Грађевинарство <i>Construction</i>	Трговина на велико и мало, оправка моторних возила <i>Wholesale and retail trade, motor vehicles</i>	Хотели и ресторани <i>Hotels and restaurants</i>	
РЕПУБЛИКА СРБИЈА / REPUBLIC OF SERBIA										
Укупно	158319	5124	119	351	22118	379	7362	45498	2380	Total
Облик организовања										Organization form
Ортачка друштва	4449	216	10	11	915	4	177	1898	116	Partnerships
Командитна друштва	722	38	3	4	168	-	31	304	8	Companies with limited partnership
Акционарска друштва	3512	209	15	27	1183	14	352	485	118	Sharing companies
Једночлана акционарска друштва	1	-	-	-	1	-	-	-	-	One-member sharing companies
Друштва са ограниченом одговорношћу	96671	2184	75	293	19153	149	6278	41335	2062	Limited joint companies
Једночлана друштва са ограниченом одговорношћу	263	13	2	2	55	-	12	151	-	One-member joint companies
Приватна предузећа	279	-	-	-	-	-	-	-	-	Private enterprises
Друштвена предузећа	1592	131	1	5	282	4	92	286	40	Social enterprises
Јавна предузећа	748	35	-	2	11	202	95	8	2	Public enterprises
Предузетник	88	1	-	-	37	-	1	26	11	Entrepreneur
Бизнис асоцијације										Business associations
Пословна удружења	289	2	-	-	-	-	2	1	-	Cooperatives
Задруге	6124	2267	13	3	193	3	262	248	7	Cooperatives
Финансијске организације	105	-	-	-	3	-	1	13	-	Financial organizations
Установе	4057	1	-	-	21	-	-	494	14	Institutions
Огранци страних правних лица	231	-	-	-	20	-	39	58	-	Foreign affiliates
Државни органи	410	-	-	-	-	-	-	-	-	Government bodies
Правосудни органи	457	-	-	-	-	-	-	-	-	Judiciary bodies
Јединица локалне самоуправе	4340	-	-	-	-	-	-	-	-	Unit of local self-management
Политичке организације	359	-	-	-	-	-	-	-	-	Political organizations
Друштвене организације	4549	-	-	-	-	-	-	-	-	Social organizations
Удружења грађана	25246	-	-	-	-	-	-	-	-	Citizens' associations
Остали облици	3827	27	-	4	76	3	20	191	2	Other forms
Облик својине										Ownership
Друштвена	2792	148	1	5	332	7	107	411	46	Social
Приватна	102005	2365	85	304	19795	116	6477	43653	2067	Private
Задружна	6239	2266	13	3	185	3	261	237	7	Cooperative
Мешовита	2075	22	-	2	144	2	30	144	8	Mixed
Државна	6795	202	15	25	1080	212	360	551	135	State
Без ознаке	38413	121	5	12	582	39	127	502	117	Ownership not stated
Порекло капитала										Capital origin
Домаћи	109160	4948	115	316	20257	331	6768	40939	2227	National
Страни	8122	78	1	21	946	18	377	2817	74	Foreign
Мешовити	4737	98	3	14	911	30	217	1740	78	Mixed
Без ознаке	36300	-	-	-	4	-	-	2	1	Origin not stated
Централна Србија / Central Serbia										
Свега	115945	2879	68	309	16480	264	5474	33434	1884	All
Војводина / Vojvodina										
Свега	42374	2245	51	42	5638	115	1888	12064	496	All
Косово и Метохија / Kosovo and Metohia										
Свега	All

¹⁾ Подаци се односе на правна лица која су своје пословање ускладила са Законом о Класификацији делатности ("Службени лист СРЈ", бр. 31/96).

¹⁾ Data relate to legal entities which have harmonized their business according to the Law on Classification of the Activities ("Official Journal of FRY" № 31/96).

3.12. ЈЕДИНИЦЕ РАЗВРСТАВАЊА, ПРЕМА ОБЛИКУ ОРГАНИЗОВАЊА, ОБЛИКУ СВОЈИНЕ, ПОРЕКЛУ КАПИТАЛА И СЕКТОРУ ДЕЛАТНОСТИ (КД)¹⁾UNITS OF CLASSIFICATION BY FORM OF ORGANIZATION, OWNERSHIP, CAPITAL ORIGIN AND SECTOR OF ACTIVITIES (KD)¹⁾

Стање 31. децембар 2008.

As of 31 December 2008

II део

II part

	Саобраћај, складиштење и везе <i>Transport, storage and communications</i>	Финансијско посредовање <i>Financial intermediation</i>	Активности у вези с некрет., изнајмљ. и посл. активности <i>Real estate, renting and business activities</i>	Државна управа и одбрана, обавезно социјално осигурање <i>Public administration and social security</i>	Образовање <i>Education</i>	Здравствени и социјални рад <i>Health and social work</i>	Остале комуналне, друштв. и личне услужне активности <i>Other community, social and personal activities</i>	Приватна домаћ. са запосленим лицима <i>Private households with employees</i>	Екстериторијалне организације и тела <i>Extraterritorial organizations and bodies</i>	
РЕПУБЛИКА СРБИЈА REPUBLIC OF SERBIA										
Укупно	6954	1257	17397	5302	3628	1533	33355	1	-	Total
Облик организовања										Form of organization
Ортачка друштва	382	7	384	2	192	12	122	-	-	Partnerships
Командитна друштва	60	1	69	-	22	1	13	-	-	Companies with limited partnership
Акционарска друштва	165	189	283	-	13	21	64	-	-	Sharing companies
Једночлана акционарска друштва	-	-	-	-	-	-	-	-	-	One-member sharing companies
Друштва са ограниченом одговорношћу	6122	410	13749	14	908	454	1894	1	-	Limited joint companies
Једночлана друштва са ограниченом одговорношћу	10	-	13	-	2	1	2	-	-	One-member joint companies
Приватна предузећа	-	-	-	-	-	-	-	-	-	Private enterprises
Друштвена предузећа	62	-	75	-	23	24	29	-	-	Social enterprises
Јавна предузећа	45	2	101	5	1	7	176	-	-	Public enterprises
Предузетник	6	-	4	-	-	1	1	-	-	Entrepreneur
Пословна удружења	3	-	7	-	4	1	267	-	-	Business associations
Задруге	43	-	823	-	11	5	88	-	-	Cooperatives
Финансијске организације	-	65	5	-	-	-	-	-	-	Financial organizations
Установе	14	1	89	58	2045	820	500	-	-	Institutions
Огранци страних правних лица	26	4	77	-	2	-	4	-	-	Foreign affiliates
Државни органи	-	-	-	410	-	-	-	-	-	Government bodies
Правосудни органи	-	-	-	457	-	-	-	-	-	Judiciary organs
Јединица локалне самоуправе	-	-	1	4339	-	-	-	-	-	Unit of local self-management
Политичке организације	-	-	-	-	-	-	359	-	-	Political organizations
Друштвене организације	-	1	-	-	294	5	4249	-	-	Social organizations
Удружења грађана	-	-	1	-	95	1	25149	-	-	Citizens' associations
Остали облици	16	576	1716	17	16	180	438	-	-	Other forms
Облик својине										Ownership
Друштвена	81	21	108	1	93	65	109	-	-	Social
Приватна	6474	628	15504	9	1273	582	2176	1	-	Private
Задружна	42	1	820	-	9	5	96	-	-	Cooperative
Мешовита	26	32	66	2	10	4	74	-	-	Mixed
Државна	202	284	452	78	1825	665	705	-	-	State
Без ознаке	129	291	447	5212	418	212	30195	-	-	Ownership not stated
Порекло капитала										Origin of capital
Домаћи	6322	868	13358	90	3196	1361	3109	1	-	National
Страни	292	98	3258	-	20	6	104	-	-	Foreign
Мешовити	339	87	771	1	16	5	117	-	-	Mixed
Без ознаке	1	204	10	5211	396	161	30025	-	-	Origin not stated
Централна Србија Central Serbia										
Свега	5068	907	13898	4416	2534	1054	23073	1	-	All
Војводина Vojvodina										
Свега	1886	350	3499	886	1094	479	10282	-	-	All
Косово и Метохија Kosovo and Metohia										
Свега	All

¹⁾ Подаци се односе на правна лица која су своје пословање ускладила са Законом о Класификацији делатности ("Службени лист СРЈ", бр. 31/96).¹⁾ Data relate to legal entities which have harmonized their business according to the Law on Classification of the Activities ("Official Journal of FR Y" № 31/96).

3.13. БРОЈ РАДЊИ ПО ВРСТАМА – ОБЛИЦИМА ОРГАНИЗОВАЊА
Стање 31. децембар 2008.SHOPS BY KIND – ORGANIZATION FORMS
As of 31 December 2008

	Укупно <i>Total</i>	Самосталне радње <i>Independent shops</i>	Ортачке радње <i>Partnership shops</i>	
РЕПУБЛИКА СРБИЈА	215756	214056	1700	REPUBLIC OF SERBIA
Централна Србија	159166	157959	1207	Central Serbia
Војводина	56590	56097	493	Vojvodina
Косово и Метохија	Kosovo and Metohia

Извор: Агенција за привредне регистре.

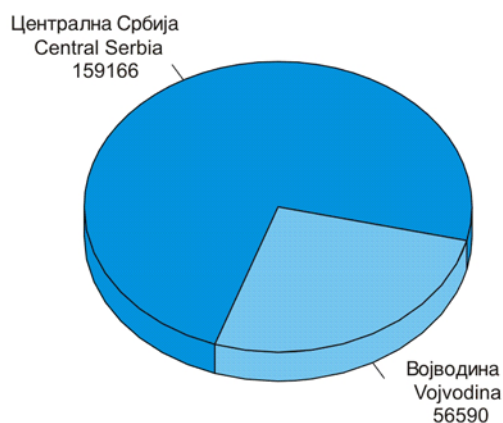
Source: Serbian Business Registers Agency.

3.14. БРОЈ РАДЊИ ПО СЕКТОРИМА ДЕЛАТНОСТИ
Стање 31. децембар 2008.SHOPS BY ACTIVITY
As of 31 December 2008

	Република Србија <i>Republic of Serbia</i>				
	укупно <i>Total</i>	централна Србија <i>Central Serbia</i>	Војводина <i>Vojvodina</i>	Косово и Метохија <i>Kosovo and Metohia</i>	
Укупно¹⁾	215756	159166	56590	...	Total¹⁾
Пољопривреда, шумарство и водопривреда	1858	1326	532	...	Agriculture, forestry and water works supply
Рибарство	40	28	12	...	Fishing
Вађење руда и камена	129	119	10	...	Mining and quarrying
Прерађивачка индустрија	35614	26284	9330	...	Manufacturing
Производња ел. енергије, гаса и воде	18	15	3	...	Electricity, gas and water works supply
Грађевинарство	20201	15097	5104	...	Construction
Трговина на велико и мало, оправка	73396	54378	19018	...	Wholesale and retail trade; repair
Хотели и ресторани	18246	12885	5361	...	Hotels and restaurants
Саобраћај, складиштење и везе	26885	20032	6853	...	Transport, storage and communication
Финансијско посредовање	1266	922	344	...	Financial intermediation
Послови с некретнинама, изнајмљивање	20461	14863	5598	...	Real estate business activities, renting
Државна управа и социјално осигурање	3	3	-	...	Public administration and social insurance
Образовање	804	532	272	...	Education
Здравствени и социјални рад	4045	3161	884	...	Health and social work
Друге комуналне, друштвене и личне услуге	12758	9504	3254	...	Other community, social and personal services
Приватна домаћинства са запосленим лицима	5	3	2	...	Private households with employees
Непознато ²⁾	27	14	13	...	Unknown ²⁾

Извор: Агенција за привредне регистре.

Source: Serbian Business Registers Agency.

¹⁾ Нису обухваћена слободна занимања.¹⁾ Free occupations are not included.²⁾ Односи се на предузетнике у поступку регистрације.²⁾ Relates to shops in registration process.Граф. 3.2. БРОЈ РАДЊИ, стање 31.12.2008.
NUMBER OF SHOPS, as of 31.12.2008

СТАНОВНИШТВО**Извори и методи прикупљања података**

Подаци о становништву и домаћинствима за 1921, 1931, 1948, 1953, 1961, 1971, 1981, 1991. и 2002. годину прикупљени су у пописима спроведеним у тим годинама.

Податке о рођеним и умрлим лицима и о закљученим браковима прикупљају и достављају матичари, а податке о разведеним браковима судови.

Обухватност

Према резултатима анализе података пописа становништва и према резултатима контроле података виталне статистике, вршене по методу узорака крајем 1955. и у периоду од 1967. до 1970. године, за све виталне догађаје постигнут је скоро потпун обухват.

Статистика рођења обухвата живорођене и мртворођене. Статистика умрлих лица обухвата сваки случај смрти.

Статистика закључених бракова обухвата бракове који су закључени на законом предвиђени начин, тј. оне који су уписани у матичну књигу венчаних. Статистика развода обухвата бракове који су разведени пресудом надлежног суда.

Према прописима о вођењу матичних књига, случајеви рођења, смрти и закључења брака обавезно се уписују у матичну књигу подручја у коме су се десили, без обзира на то да ли лице станује на том подручју или не. У обради се врше преписивања тако да се резултати исказују према месту сталног становања (мајке рођеног детета, умрлог лица, младожење, а код разведених бракова према последњем месту заједничког пребивалишта), што одговара концепцији тзв. сталног становништва, примењеној у пописима становништва.

Дефиниције

Становништво. У свих седам послератних пописа становништво је било пописано и резултати су били исказани по концепцији сталног становништва. То значи да је сваки становник морао бити пописан у месту сталног становања, па и у случају да се из било ког разлога (путовање, школовање, рад у иностранству, служење војног рока, лечење, издржавање казне лишења слободе итд.) у време пописа није налазио у том месту. За одсутна лица податке су давали чланови њихових домаћинстава. Према томе, подаци о сваком лицу укључени су у резултате пописа за насеље у коме то лице станује, без обзира на то да ли се у време пописа налазило у том или у неком другом насељу.

POPULATION**Sources and methods of data collection**

Population and households' data for 1921, 1931, 1948, 1953, 1961, 1971, 1981, 1991 and 2002 have been collected through the censuses carried out in respective years.

Births, deaths and marriages data have been collected and submitted by registrars, and data on divorces by courts of justice.

Coverage

According to the results of the population census data analysis and results of data control of vital statistics carried out by sampling method at the end of 1955, and over the period 1967-1970, almost full coverage for all vital events has been achieved.

Birth statistics includes live births and stillbirths. Mortality statistics includes all death occurrences.

The marriage statistics includes all legal marriages, i.e. marriages entered into the marriages' register. The divorce statistics includes marriages divorced by court order from a competent court.

According to the regulations on keeping registers, all births, deaths and marriages are compulsory recorded in registers of a territory on which they have occurred, regardless of whether respective persons are residents or not of that territory. The data are reclassified in the course of processing, so the results show the permanent residence place (the newborn child's mother, the dead person, the bridegroom and in the case of divorced marriages, according to the last joint residence place), what corresponds to the so-called "permanent residency" concept applied in population censuses.

Definitions

Population. In all seven post-war censuses the population was enumerated and the results are shown by the principle of the "permanent residency". It means that every inhabitant had to be enumerated in the permanent residence place, even when at the time of the census he/she was absent from that place due to any reason (travel, education or field work, work abroad, compulsory service in the army, medical treatment, penal servitude, imprisonment, etc.). For absent persons, data were given by household members. Accordingly, data on every person were included in the census results for the settlement where a person was domiciled, regardless of whether this person was in that or some other settlement at the census time.

У односу на остале послератне пописе, специфичност пописа 1981, 1991. и 2002. године састоји се у друкчијем третману присутности радника и других активних лица која раде ван места сталног становања. Наиме, по методолошким упутствима пописа 1948, 1953, 1961. и 1971. године, радници, као и друга активна лица (на пример, занатлије у властитим радњама), који су радили ван места сталног становања својих породица (домаћинства) и становали, односно живели одвојено од њих пописани су као стални становници места рада, док су, обратно, 1981, 1991. и 2002. године пописани као стални становници места у којима су биле настањене њихове породице (домаћинства), без обзира на то да ли су се из места рада свакодневно враћали у место сталног становања својих породица (домаћинства) или не.

Домаћинством је сматрана свака породична или друга заједница лица, која заједно станују и заједнички троше своје приходе за подмиривање основних животних потреба (становање, исхрана и др.).

Домаћинствима су сматрана и тзв. самачка домаћинства, тј. лица која су самостално трошила приходе (без обзира на њихов извор) на подмиривање својих основних животних потреба.

Осим у пописима 1981, 1991. и 2002. године, у резултатима осталих пописа у укупан број домаћинства укључивана су и тзв. колективна домаћинства, односно заједнице састављене од лица која живе у установама за трајно збрињавање деце и одраслих, у манастирима, у болницама за смештај неизлечивих болесника и сл. Ипак, дефиниције примењене у послератним пописима не разликују се у тој мери да би могле значајније утицати на упоредивост података о домаћинствима.

Старост. Становништво је и у табелама резултата пописа и у табелама виталне статистике груписано по старости, према навршеним годинама живота. Свака старосна група обухвата цела годишта на која се односи. Тако, на пример, група 0-4 године обухвата децу од момента рођења закључно са навршене четири године живота.

Национална припадност. Подаци о националној припадности становништва прикупљени су на основу слободног изјашњавања лица односно родитеља (старалаца), када је реч о деци млађој од 15 година. Грађанима је Уставом зајамчена слобода изјашњавања, као и могућност да се не изјасне о својој националној или етничкој припадности.

Школска спрема. Под школском спремом подразумева се највиша завршена школа, без обзира на то да ли је школска спрема стечена завршавањем неке редовне школе или школе која замењује редовну школу, односно да ли је стечена полагањем испита у редовној школи или завршавањем неког курса за редовно школовање. Подаци се исказују само за становништво старо 15 и више година, тј. нису обухваћена деца предшколског узраста и ученици основне школе. Изузев код

Compared to other post-war censuses, the 1981, 1991 and 2002 censuses were specific, because workers and other economically active persons working outside the place of permanent residence were treated in a different way. In the methodologies for 1948, 1953, 1961 and 1971 censuses, workers, as well as other economically active persons (for example, craftsmen in their own shops) working outside the place of their families' residence (households), and who lived separately from their families, were enumerated as resident population at their work place. In the 1981 and 1991 censuses those workers were enumerated in the place where their families (households) resided regardless of whether they returned every day to their families' permanent residence place (households) or not.

Household is every family or other people community, whose members live together and share their living expenses (housing, food etc).

Households were also considered to be houses where people were living alone (single-person household) i.e. persons independently spending their income (regardless of the source) for most pressing living needs.

The census results (total number of households), with exception of the 1981, 1991 and 2002 censuses, were covering also the so-called collective households i.e. communities composed of persons living in institutions for lasting children and adults accommodation and care, in monasteries, in hospitals for incurable diseases, etc. However, applied definitions in post-war censuses do not differ to such an extent that could influence the data comparability on households.

Age. In census table results and in vital statistics tables the population is grouped by age according to the age reached at the moment of census. Each age group covers the age included in its entirety. So, e.g. the group 0-4 years covers children from the moment of birth until they turn 4.

Ethnic affiliation. The data on ethnic affiliation are obtained on the basis of free declaration by population or parents (guardians) in the case where children are under age of 15. Free declaring is guaranteed to the citizens by the Constitution, as well as possibility of non-declaring their national or ethnic affiliation.

Education. Educational attainment means the highest school completed regardless of whether education was attained through completing a regular school or school which replaces regular one, passing exams in regular school or finishing some course for regular schooling. Data are presented only for population aged 15 and over, i.e. pre-school and primary school children are excluded. With exception of primary education, completing one or

основног образовања, завршавање једног или више разреда, односно година, средњег, вишег или високог образовања, ако то, истовремено, не значи и завршетак одређеног степена образовања, није узимано у обзир. На пример, ученици средњих школа, као и друга лица која су завршила један или више разреда средње школе, али не све разреде, исказани су у групи с основним образовањем. Такође, студенти виших, високих школа и факултета уврштени су у групу са завршеним средњим или вишим образовањем.

Подаци о школској спреми објављују се према следећим групама:

- у групу *Без школске спреме* разврстано је становништво које није похађало основну школу, као и лица која су напустила школовање а нису завршила ни први разред основне школе;

- у групу *1 - 3 разреда основне школе* разврстана су лица која имају завршен само први, други, односно трећи разред основне школе;

- у групу *4 - 7 разреда основне школе* разврстана су лица која немају завршену основну (осмогодишњу) школу али су завршила од 4 до 7 разреда основне школе;

- у групу *Основно образовање* разврстано је становништво које је завршило основну (осмогодишњу) школу или њој одговарајућу школу по рангу;

- у групу *Средње образовање* разврстана су лица која су завршила средње стручне школе, гимназију, средње усмерено образовање и школе за специјализацију после средњег образовања;

- у групу *Више образовање* разврстана су лица која су завршила више школе или студије првог степена на факултетима;

- у групу *Високо образовање* разврстана су лица која су завршила високу школу, факултет, уметничку академију и сл.

Писменост. Подаци о писмености становништва у посператним пописима односе се само на становништво старо 10 и више година. Писменим се сматра лице које уме да прочита и напише састав (текст) у вези са свакодневним животом, без обзира на ком језику чита и пише. Сва остала лица, укључујући и она која само читају, сматрају се неписменим.

Активност. У пописима становништва, као и у виталној статистици, у погледу активности, становништво се дели на активно, на лица с личним приходом и на издржавана лица.

Активно становништво чине лица стара 15 и више година која обављају занимање, незапослена лица која траже посао и лица која су привремено прекинула обављање свог занимања због служења војног рока (активна лица која не обављају занимање). Под занимањем се сматра обављање одређених послова у циљу стицања средстава за живот.

more grades or completing secondary, high or higher education, if that simultaneously does not mean also the continuation of a respective education level, was not included. For example, the secondary schools pupils, as well as other persons who completed one or more secondary school grades, but not all grades, are shown in the group of persons with primary education. The students of high, higher schools and faculties are included in the group of persons with completed secondary or high education.

Data on education are published according to the following groups:

The group *Without education* covers population who did not attend primary school and persons who left school before completing the first grade of primary school.

The group *1 to 3 grades of primary school* includes persons who finished only the first, second or third grade of primary school.

The group *4 to 7 grades of primary school* includes persons who do not have completed primary (eight-year) school but who completed from 4 to 7 grades of primary school.

The group *Primary education* includes persons who completed primary (eight-year) school or a school of the same rank.

The group *Secondary education* includes persons who completed secondary vocational schools, high school, or schools for specialization after secondary education.

The group *High education* includes persons who completed polytechnic or university studies of the first level.

The group *Higher education* includes persons who completed faculty, academy of arts, etc.

Literacy. Post-war censuses data on population's literacy relate only to population aged 10 years and over. Literate population covers every person who can read and write a text dealing with everyday life regardless of the language. All other persons, including also those who can only read, are considered as illiterate.

Activity. In population censuses, as well as in vital statistics, population is divided into economically active persons, persons with their own income and dependants.

Economically active population are persons aged 15 and over performing their occupation, unemployed persons seeking job and persons who temporarily stopped performing their occupation because of army serving (active persons who do not practice occupation). Occupation considers performing certain jobs for living.

Групу лица с личним приходом чине становници који не припадају скупу активних лица али имају средства за живот од редовних прихода као што су: пензија (старосна, инвалидска или породична), приходи од имовине (давање у закуп стана, куће, земље, радње и сл.), или други лични приходи (инвалиднина, социјална помоћ, алиментација, стипендија и сл.).

Издржавано становништво чине лица која немају сопствена средства за живот или имају нека незнатна средства, па их већим делом издржавају родитељи, брачни друг, рођаци или друга лица, укључујући и правна лица.

Пољопривредно становништво. У пописима 1953, 1961. и 1971. године, у пољопривредно становништво укључивана су активна лица која су обављала занимање у делатностима: "пољопривреда", "рибарство" и "водопривреда", као и сва лица која су она издржавала. Према томе, важећи критеријум за укључивање активних лица у пољопривредно становништво био је обављање занимања у наведеним делатностима, независно од природе самог занимања.

У пописима 1981, 1991. и 2002, као и у попису 1948, карактер занимања активних лица представљао је основни критеријум за издвајање пољопривредног становништва. По методологији пописа 1981. и 1991. године, пољопривредно становништво чине стални становници чије занимање припада врстама занимања: "пољопривредници" и "рибари и ловци", из класификације занимања примењене у наведеним пописима, као и сва лица која она издржавају. У попису 2002, у пољопривредно становништво укључена су сва лица која су по занимању: радници у пољопривреди, рибарству и шумарству (произвођачи за тржиште), пољопривредници (произвођачи за сопствене потребе) или физички радници у пољопривреди, рибарству и сродни, по Међународној стандардној класификацији занимања (МСКЗ-88), као и сва лица која су од њих издржавана.

Живорођеним дететом сматра се дете које је после рођења показивало знаке живота (дисање, односно куцање срца), макар и за најкраће време, без обзира на трајање трудноће мајке.

Мртворођено дете је оно које је рођено односно извађено из тела мајке без икаквих знакова живота, под условом да је ношено дуже од 28 недеља.

Стручна помоћ при порођају постојала је ако је порођај обављен уз помоћ лекара или дипломиране бабице.

При одређивању реда рођења детета код живорођених узимају се у обзир сва раније живорођена деца (деца рођена у браку или ван брака).

Узроци смрти. Подаци о узроку смрти добијају се из Потврде о смрти. Груписање података о узроку смрти вршено је према Међународној класификацији болести, повреда и узрока смрти (Х ревизија) из 1997. године.

The group of persons with *their own income* consists of population who do not belong to the economically active persons' group, but having means of subsistence from regular income such as: pension (old-age, disability or widow and orphan), estate income (renting of dwelling, house, land, shop etc.), or other personal income (disability, social relief, alimentionation, scholarship etc.).

Dependants are all persons without their own means of subsistence or having insignificant means and are supported mostly by parents, spouse, cousin or other persons including legal entities.

Agricultural population. In the 1953, 1961 and 1971 censuses agricultural population covered economically active persons, who practiced an occupation in the following activities: Agriculture, Fishing and Water works supply, as well as all persons supported by economically active persons. Accordingly, the criterion for inclusion of economically active persons in agricultural population was the occupation performance in stated services, irrespectively of occupation's nature itself.

In the 1981 and 1991 censuses, as well as in the 1948 census, the occupation's character of economically active persons was the basic criterion for agricultural population's grouping. According to the 1981 and 1991 censuses' methodology, agricultural population consists of resident population, whose occupation can be grouped into the following kinds of occupations: "farmers" and "fishermen and hunters" according to the Occupations' Classification applied in mentioned censuses, as well as all persons supported by them. In 2002 census all persons performing the following occupations were included: workers in Agriculture, Fishing and Forestry (producers for market), farmers (producers for own needs) or physical workers in Agriculture, Fishing and similar, according to the International Standard Classification of Occupations (MSKZ-88), as well as all persons supported by them.

A live born is considered to be a child who showed any life signs after birth (such as: breathing and and/or heart beating) even during the briefest time period, regardless of mother's pregnancy duration.

A stillborn is considered to be a child born or removed from mother's body showing no life signs, provided that pregnancy lasted at least 28 weeks.

Birth medical attendance means that birth was performed by a physician or graduated midwife assistance.

All previously live born children (legitimate and illegitimate), are taken into consideration when determining the birth order of live born.

Causes of death. Data on causes of death have been obtained from Death certificate. The causes of death have been classified according to the International Classification of Diseases, Injuries and Causes of Death, X revision, 1997 edition.

Индекс старења становништва – према полу, јесте значајан показатељ, чија вредност указује на демографски процес старења становништва: индекс старења чија вредност не прелази 20 индексних поена показује да је становништво изразито младо, а преко 40 индексних поена да је становништво старо. Утврђен је на основу односа броја становника старих 60 и више година – по полу, и одговарајућег броја становника старих 0 – 19 година.

Методолошки материјали

Детаљна методолошка објашњења за попис 2002. године налазе се у Методолошким упутствима за припрему, организовање и спровођење пописа, Београд 2000, а методолошка објашњења за попис 1991. године налазе се у Методологији за припрему, организовање и спровођење пописа, Београд 1990. Методолошка објашњења за статистику природног кретања становништва налазе се у Упутствима за матичаре и судије о попуњавању и шифрирању статистичких листића бр.: 365, 366, 367 и 368, Београд 1993. Методолошка објашњења за статистику миграција налазе се у едицији СЗС "Методолошки материјали", у свесци бр. 342, из 1989. године.

Резултати пописа 1991. и 2002. године

При коришћењу података пописа 1991. године треба имати у виду да попис није у потпуности спроведен у општинама Бујановац и Прешево у оквиру централне Србије, као ни на Косову и Метохији, јер је већи део албанског становништва бојкотовао попис.

За наведена подручја израђене су процене становништва, тако да резултати пописа 1991. године, које саопштавамо у овом годишњаку, фактички представљају збир података о пописаном становништву и процењеног броја непописаног дела албанског становништва.

Попис становништва, домаћинства и станова 2002. године спроведен је на територији централне Србије и Војводине, са закашњењем од једне године у односу на редовну десетогодишњу динамику спровођења, док ће на Косову и Метохији бити извршен тек када се за то буду стекли сви неопходни услови.

При коришћењу пописних резултата треба имати у виду да дефиниције сталног, односно укупног становништва у пописима 1991. и 2002. године нису у потпуности упоредиве. По дефиницији из пописа 1991. године, у стално становништво, поред становништва у земљи, било је укључено и становништво на тзв. привременом раду у иностранству, као и чланови породице који су с њима боравили у иностранству.

Сходно међународним препорукама, у попису 2002. године, осим становништва у земљи, у састав сталног становништва улазе југословенски грађани чији је рад, односно боравак у иностранству краћи од годину дана, као и страни држављани који у нашој земљи раде или бораве годину дана и дуже.

Index of ageing of population by sex is a significant indicator which value points out the demographic process of population ageing: Index of ageing which value does not exceed 20 index points shows that population is extremely young, and over 40 index points that population is old. It is estimated on the basis of relation of number of inhabitants by sex aged 60 and over and appropriate number of inhabitants aged from 0 to 19.

Methodological papers

Detailed methodology remarks for the 2002 census are presented in Methodology for Preparation, Organization and Execution of the Census, Belgrade 2002, and Methodological explanations for the 1991 census are presented in Methodology for Preparation, Organization and Execution of the Census, Belgrade 1990. Methodological explanations for natural movements of population statistics are presented in Guidelines for registrars and judges on Statistical forms filling and coding no. 365, 366, 337, 368, Belgrade 1993. Methodological explanations for migrations statistics are presented in the Edition Methodological papers, FSO, No. 342 from 1989.

Results of the 1991 and 2002 census

When using 1991 census data, one should keep in mind that Census has not been completely carried out in communities of Bujanovac and Presevo within the Central Serbia, as well as on the territory of Kosovo and Metohija, due to boycott of Albanian population's majority to take part in the Census.

For above mentioned regions estimates have been obtained, so that 1991 census results, being reported in this Yearbook, are in fact sum of data on Population Census and the estimated number of Albanian population's part, who refused to take part in the Census.

2002 Census of Population, Households and Dwellings was carried out on the Central Serbia and Vojvodina territory, with one-year delay in relation to the regular ten-annual dynamics, while in the area of Kosovo and Metohia the Census will be performed when all necessary conditions shall be fulfilled.

When using census results, it should be kept in mind that definitions of permanent, that is total population in 1991 and 2002 censuses, are not completely comparable. The 1991 Census on the resident population, by definition, included, besides the population in the country, the population temporarily working abroad as well as their family members living with them abroad.

According to the international recommendations, the 2002 Census on the resident population includes, besides the population in the country, the Yugoslav citizens whose work/stay abroad is shorter than a year as well as foreign citizens who work/stay in our country longer than a year.

У табелама у којима су приказани резултати пописа за становништво 1948-2002. године, подаци пописа 1991. исказани су двојачко. Први пут, с подацима за Косово и Метохију и по концепту становништва на основу методолошких решења тог пописа, а други пут без података за Косово и Метохију, али по дефиницији становништва примењеној у попису 2002. године.

У осталим табелама, сви подаци пописа 1991. године сведени су на концепт сталног становништва из пописа 2002. године.

Подаци пописа 1948-2002, за становништво приказано према активности, у табели 4.12, односно за домаћинства – у табели 4.18, исказани су према територијалној подели у време пописа.

Подаци виталне статистике

Када је реч о периоду од 1998. до 2007. године, подаци за Републику Србију исказани су без података за Косово и Метохију. За период 1991-2007, подаци за Републику Србију исказани су двојачко: за период до 1997 – с подацима за Косово и Метохију, и без података за Косово и Метохију (потамњени редови и колоне).

Такође, сви релевантни показатељи о становништву, као и процене становништва, израчунати су на основу овако исказаних података. За период 1991-2002. извршено је прерачунавање броја становника према концепту сталног становништва из пописа 2002. године.

In 1948-2002 tables with presented censuses' results for population, data on 1991 Census are shown in two ways. First time, with data including Kosovo and Metohia territory according to methodological solutions' concept of that Census, and second time except Kosovo and Metohia data, but according to the population's definition applied in 2002 Census.

In other tables, all 1991 Census data have been amounted to the resident population's concept from the 2002 Census.

1948-2002 censuses data for population by activity shown in the table 4.12, that is, for households in the table 4.18 are shown according to the territorial classification at the census time.

Vital statistics data

For the period from 1998-2006 data for the Republic of Serbia are shown without data for Kosovo and Metohia because data for Kosovo and Metohia are not available. For the period 1991-2006 data for the Republic of Serbia are shown in two ways: until 1997 (1998 for migrations) Kosovo and Metohia data included, and after that, for 1991 and 1997 data for the Republic of Serbia, excluding Kosovo and Metohia data, have been repeated (shaded rows and columns).

Also, all relevant indicators on population, as well as population's estimates are calculated on the basis of data shown in that way. According to the concept of resident population from the 2002 Census, the recalculation of population's number for the period 1991-2002 was performed.

4.1. ПРИРОДНО КРЕТАЊЕ СТАНОВНИШТВА¹⁾POPULATION'S CHANGES¹⁾

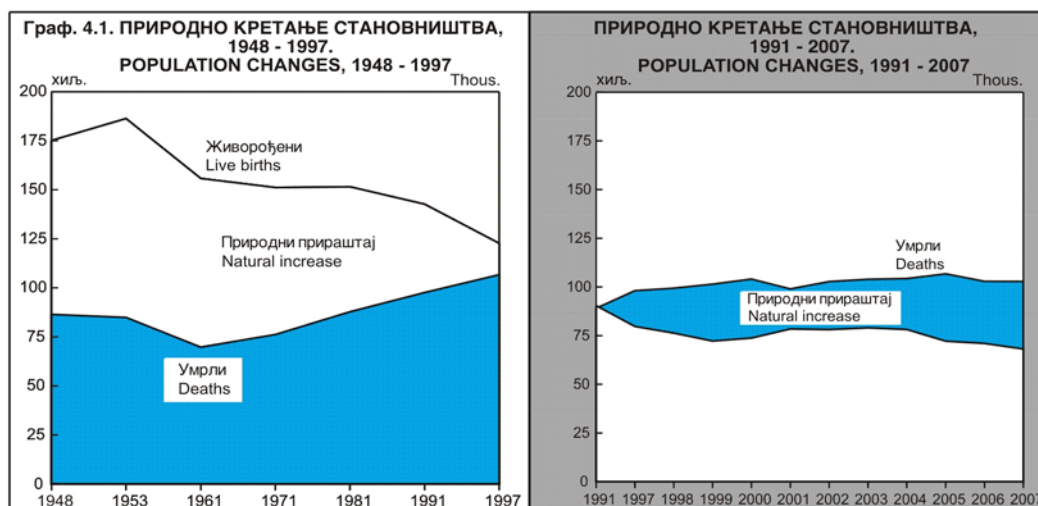
	Становништво срединном години ²⁾ , Mid-year population ²⁾	Живо- рођени Live births	Умрли Deaths		Природни прираштај Natural increase	Закључени бракови Marriages	Разведени бракови Divorces	Живо- рођени Live births	Умрли Deaths	Природни прираштај Natural increase	Закључени бракови Marriages	Умрла одојчад на 1000 живо- рођених Infant mortal- ity per 1000 live births
			укупно Total	одојчад Infants								
РЕПУБЛИКА СРБИЈА REPUBLIC OF SERBIA												
1948	6547021	175128	86472	22303	88656	94080	14376	26,7	13,2	13,5	14,4	127,4
1953	6998980	186267	84894	20186	101373	70875	7952	26,6	12,1	14,5	10,1	108,4
1961	7656430	155783	69749	12917	86034	70201	10609	20,3	9,1	11,2	9,2	82,9
1971	8465691	151130	76184	8027	74946	77845	10111	17,9	9,0	8,9	9,2	53,1
1981	9331238	151518	87763	5309	63755	69499	9797	16,2	9,4	6,8	7,4	35,0
1991	9792264	142641	97598	3079	45043	57704	8372	14,6	10,0	4,6	5,9	21,6
1997	9956662	122636	106692	1746	15944	52210	7378	12,3	10,7	1,6	5,2	14,2
1991	7595636	90378	89072	1322	1306	45145	8020	11,9	11,7	0,2	6,0	14,6
2001	7503433	78435	99008	799	-20573	41406	7835	10,5	13,2	-2,7	5,5	10,2
2002	7500031	78101	102785	790	-24684	41947	9982	10,4	13,7	-3,3	5,6	10,1
2003	7480591	79025	103946	711	-24921	41914	7938	10,6	13,9	-3,3	5,6	9,0
2004	7463157	78186	104320	633	-26134	42030	8845	10,5	14,0	-3,5	5,6	8,1
2005	7440769	72180	106771	579	-34591	38846	7661	9,7	14,3	-4,6	5,2	8,0
2006	7411569	70997	102884	525	-31887	39756	8204	9,6	13,9	-4,3	5,4	7,4
2007	7381579	68102	102805	484	-34703	41083	8622	9,2	13,9	-4,7	5,6	7,1

¹⁾ Видети методолошке напомене.

²⁾ Број становника у периоду 1948-1997. израчунат је на основу података пописа становништва и података о природном прираштају. За период 1991-2007. у процену броја становника (потамњени део табеле) укључене су и унутрашње миграције.

¹⁾ See methodological remarks.

²⁾ Total population for the period 1948-1997 is calculated on the basis of population census and natural increase data. For the period 1991-2007 estimates include internal migration (shaded table part).

4.2. ПРОСЕЧНА СТАРОСТ СТАНОВНИШТВА, ИНДЕКС СТАРЕЊА И ОЧЕКИВАНА ДУЖИНА ЖИВОТА ЖИВОРОЂЕНИХ¹⁾MEAN AGE OF POPULATION, AGEING INDEX AND LIFE EXPECTANCY AT BIRTH¹⁾

	Просечна старост становништва Mean age of population			Индекс старења становништва ²⁾ , % Ageing index of population ²⁾ , %			Очекивана дужина живота ³⁾ Life expectancy ³⁾	
	укупно Total	мушко Male	женско Female	укупно Total	мушко Male	женско Female	мушке деце Children, male	женске деце Children, female
РЕПУБЛИКА СРБИЈА REPUBLIC OF SERBIA								
1953	29,4	28,4	29,9	24,1	19,7	28,4	58,7	60,4
1961	30,5	29,6	31,4	28,7	24,4	33,3	62,4	64,9
1971	32,4	31,5	33,3	37,9	33,7	42,3	66,2	70,0
1981	33,7	32,8	34,6	39,7	34,3	45,4	67,8	72,6
1991	34,9	33,9	36,0	51,5	43,9	59,5	68,4	74,2
1991	37,5	36,4	38,4	69,0	58,5	80,2	69,0	74,1
2002	40,2	39,0	41,5	99,1	84,2	114,8	69,7	75,0
2003	40,3	39,0	41,5	99,5	84,4	115,3	69,9	75,1
2004	40,4	39,1	41,7	100,4	84,9	116,6	69,9	75,4
2005	40,6	39,3	41,8	100,6	84,9	117,2	70,0	75,4
2006	40,7	39,4	42,0	101,2	85,2	117,9	70,6	75,9
2007	40,9	39,6	42,2	103,2	86,9	120,3	70,7	76,2

¹⁾ Видети методолошке напомене.

²⁾ Однос старог (60 и више година) и младог (0-19 година) становништва.

³⁾ Вероватна старост коју ће доживети живорођено дете рођено у наведеној години.

¹⁾ See methodological remarks

²⁾ Ratio of aged (60 years and over) and young (0-19 years) population.

³⁾ The probable age of a child born in the stated year.

**4.3. УКУПАН БРОЈ ОПШТИНА И БРОЈ ОПШТИНА
С НЕГАТИВНИМ ПРИРОДНИМ ПРИРАШТАЈЕМ¹⁾,
1997. И 2007.**
**TOTAL NUMBER OF MUNICIPALITIES AND NUMBER OF
MUNICIPALITIES WITH NEGATIVE NATURAL
INCREASE¹⁾, 1997 AND 2007**

	Број општина, укупно <i>Municipalities, number, total</i>			Општине с негативним природним прираштајем <i>Municipalities with negative natural increase</i>						
				1997		1997		2007		
	1997	1997	2007	свега <i>All</i>	удео у укупном броју општина, % <i>Participa- tion in total municipali- ties' num- ber %</i>	свега <i>All</i>	удео у укупном броју општина, % <i>Participa- tion in total municipali- ties' num- ber %</i>	свега <i>All</i>	удео у укупном броју општина, % <i>Participa- tion in total municipali- ties' num- ber %</i>	
Република Србија	189	160	165	141	74,6	140	87,5	157	95,2	Republic of Serbia
Централна Србија	115	115	120	96	83,5	96	83,5	113	94,2	Central Serbia
Војводина	45	45	45	44	97,8	44	97,8	44	97,8	Vojvodina
Косово и Метохија	29	1	3,4	Kosovo and Metohia

¹⁾ Видети методолошке напомене.¹⁾ See methodological remarks.
**4.4. УКУПАН БРОЈ НАСЕЉА И БРОЈ НАСЕЉА
С НЕГАТИВНИМ ПРИРОДНИМ ПРИРАШТАЈЕМ¹⁾,
1997. И 2007.**
**TOTAL SETTLEMENTS' NUMBER AND NUMBER OF
SETTLEMENTS WITH NEGATIVE NATURAL INCREASE¹⁾,
1997 AND 2007**

	Број насеља, укупно <i>Settlements' number, total</i>			Насеља с негативним природним прираштајем <i>Settlements with negative natural increase</i>						
				1997		1997		2007		
	1997	1997	2007	свега <i>All</i>	удео у укупном броју насеља, % <i>Participa- tion in total set- tlements' number %</i>	свега <i>All</i>	удео у укупном броју насеља, % <i>Participa- tion in total set- tlements' number %</i>	свега <i>All</i>	удео у укупном броју насеља, % <i>Participa- tion in total set- tlements' number %</i>	
Република Србија	6152	4704	4706	3434	55,8	3334	70,9	3745	79,6	Republic of Serbia
Централна Србија	4238	4238	4239	2943	69,4	2943	69,4	3317	78,2	Central Serbia
Војводина	466	466	467	391	83,9	391	83,9	428	91,6	Vojvodina
Косово и Метохија	1448	100	6,9	Kosovo and Metohia

¹⁾ Видети методолошке напомене.¹⁾ See methodological remarks.

4.5. УКУПАН БРОЈ ГРАДСКИХ НАСЕЉА И БРОЈ ГРАДСКИХ НАСЕЉА С НЕГАТИВНИМ ПРИРОДНИМ ПРИРАШТАЈЕМ¹⁾, 1997. И 2007.
TOTAL URBAN SETTLEMENTS' NUMBER AND URBAN SETTLEMENTS' NUMBER WITH NEGATIVE NATURAL INCREASE¹⁾, 1997 AND 2007

	Број градских насеља, укупно <i>Urban settlements' number, total</i>			Градска насеља с негативним природним прираштајем <i>Urban settlements with negative natural increase</i>						
				1997		1997		2007		
	1997	1997	2007	свега <i>All</i>	удео у укупном броју градских насеља, % <i>Participation in total urban settlements' number %</i>	свега <i>All</i>	удео у укупном броју градских насеља, % <i>Participation in total urban settlements' number %</i>	свега <i>All</i>	удео у укупном броју градских насеља, % <i>Participation in total urban settlements' number %</i>	
Република Србија	194	168	169	82	42,3	82	48,8	132	78,1	Republic of Serbia
Централна Србија	116	116	117	36	31,0	36	31,0	84	71,8	Central Serbia
Војводина	52	52	52	46	88,5	46	88,5	48	92,3	Vojvodina
Косово и Метохија	26	-	-	Kosovo and Metohia

¹⁾ Видети методолошке напомене.

¹⁾ See methodological remarks.

4.6. УКУПАН БРОЈ "ОСТАЛИХ" НАСЕЉА И БРОЈ "ОСТАЛИХ" НАСЕЉА С НЕГАТИВНИМ ПРИРОДНИМ ПРИРАШТАЈЕМ¹⁾, 1997. И 2007.
TOTAL "OTHER" SETTLEMENTS' NUMBER AND "OTHER" SETTLEMENTS' NUMBER WITH NEGATIVE NATURAL INCREASE¹⁾, 1997 AND 2007

	Број "осталих" насеља, укупно <i>"Other" settlements' number, total</i>			"Остала" насеља с негативним природним прираштајем <i>"Other" settlements with negative natural increase</i>						
				1997		1997		2007		
	1997	1997	2007	свега <i>All</i>	удео у укупном броју осталих насеља, % <i>Participation in total number of other settlements %</i>	свега <i>All</i>	удео у укупном броју осталих насеља, % <i>Participation in total number of other settlements %</i>	свега <i>All</i>	удео у укупном броју осталих насеља, % <i>Participation in total number of other settlements %</i>	
Република Србија	5958	4536	4537	3352	56,3	3252	71,7	3613	79,6	Republic of Serbia
Централна Србија	4122	4122	4122	2907	70,5	2907	70,5	3233	78,4	Central Serbia
Војводина	414	414	415	345	83,3	345	83,3	380	91,6	Vojvodina
Косово и Метохија	1422	100	7,0	Kosovo and Metohia

¹⁾ Видети методолошке напомене.

¹⁾ See methodological remarks.

4.7. ПОВРШИНА, СТАНОВНИШТВО И ДОМАЋИНСТВА,
ПРЕМА ПОПИСИМА

AREA, POPULATION AND HOUSEHOLDS, BY CENSUSES

	Република Србија / Republic of Serbia				Area, km ²
	укупно Total	централна Србија Central Serbia	Војводина Vojvodina	Косово и Метохија Kosovo and Metohia	
Површина, km ²	88361	55968	21506	10887	
СТАНОВНИШТВО, УКУПНО / TOTAL POPULATION					
1921	4819430	2843426	1536994	439010	1921
1931	5725912	3549690	1624158	552064	1931
1948	6527966	4154175	1640757	733034	1948
1953	6979154	4463701	1699545	815908	1953
1961	7642227	4823274	1854965	963988	1961
1971	8446591	5250365	1952533	1243693	1971
1981	9313676	5694464	2034772	1584440	1981
1991	9778991	5808906	2013889	1956196 ¹⁾	1991
1991	7576837	5606642	1970195	... ²⁾	1991
2002	7498001	5466009	2031992	... ²⁾	2002
Мушко / Male					
1921	2339348	1367044	752060	220244	1921
1931	2828106	1749920	797330	280856	1931
1948	3171201	2012388	785077	373736	1948
1953	3411534	2177791	817205	416538	1953
1961	3757437	2361534	903273	492630	1961
1971	4173735	2585625	951152	636958	1971
1981	4629327	2817555	993380	818392	1981
1991	4851189	2860986	980731	1009472	1991
1991	3708627	2751301	957326	...	1991
2002	3645930	2660988	984942	...	2002
Женско / Female					
1921	2480082	1476382	784934	218766	1921
1931	2897806	1799770	826828	271208	1931
1948	3356765	2141787	855680	359298	1948
1953	3567620	2285910	882340	399370	1953
1961	3884790	2461740	951692	471358	1961
1971	4272856	2664740	1001381	606735	1971
1981	4684349	2876909	1041392	766048	1981
1991	4927802	2947920	1033158	946724	1991
1991	3868210	2855341	1012869	...	1991
2002	3852071	2805021	1047050	...	2002
Становника на 1km² / Population per 1 km²					
1921	54,5	50,8	71,5	40,3	1921
1931	64,8	63,4	75,5	50,7	1931
1948	73,9	74,2	76,3	67,3	1948
1953	79,0	79,8	79,0	74,9	1953
1961	86,5	86,2	86,3	88,5	1961
1971	95,6	93,8	90,8	114,2	1971
1981	105,4	101,7	94,6	145,5	1981
1991	110,7	103,8	93,6	179,7	1991
1991	...	100,2	91,6	...	1991
2002	...	97,7	94,5	...	2002
Домаћинства / Households					
1921	985219	573269	327061	84889	1921
1931	1157254	677632	370861	108761	1931
1948	1485737	916021	454433	115283	1948
1953	1616671	1004731	484936	127004	1953
1961	1929234	1215899	560737	152598	1961
1971	2248038	1446478	613453	188107	1971
1981	2568761	1661576	678315	228870	1981
1991	2707402	1732900	685256	289246	1991
2002	2521190	1811233	709957	...	2002
Лица на 1 домаћинство / Number of persons per 1 household					
1921	4,9	5,0	4,7	5,7	1921
1931	5,0	5,2	4,4	5,1	1931
1948	4,4	4,5	3,6	6,4	1948
1953	4,3	4,4	3,5	6,4	1953
1961	4,0	4,0	3,3	6,3	1961
1971	3,8	3,6	3,2	6,6	1971
1981	3,6	3,4	3,0	6,9	1981
1991	3,6	3,4	2,9	6,8	1991
2002	3,0	3,0	2,9	...	2002

¹⁾ Процењен податак.²⁾ Без података за Косово и Метохију.¹⁾ Estimated data.²⁾ Kosovo and Metohia data not included.

4.8. НАСЕЉА, ПРЕМА ВЕЛИЧИНИ И БРОЈУ СТАНОВНИКА,
ПО ПОПИСУ 2002.SETTLEMENTS BY SIZE AND INHABITANTS' NUMBER,
BY CENSUS 2002

	Република Србија ¹⁾ / Republic of Serbia ¹⁾												Total
	укупно / Total				централна Србија / Central Serbia				Војводина / Vojvodina				
	насеља Settlements		становништво Population		насеља Settlements		становништво Population		насеља Settlements		становништво Population		
	свега All	%	свега All	%	свега All	%	свега All	%	свега All	%	свега All	%	
Укупно	4706	100,0	7498001	100,0	4239	100,0	5466009	100,0	467	100,0	2031992	100,0	Total
Мање од 200 становника	1387	29,5	136074	1,9	1364	32,2	133362	2,4	23	4,9	2712	0,1	Less than 200
200-499	1335	28,4	449165	6,0	1285	30,3	433253	7,9	50	10,7	15912	0,8	200-499
500-999	951	20,2	676843	9,0	891	21,0	632703	11,6	60	12,8	44140	2,2	500-999
1000-1999	544	11,6	750303	10,0	424	10,0	579600	10,6	120	25,7	170703	8,4	1000-1999
2000-4999	309	6,6	930159	12,4	176	4,2	517611	9,5	133	28,5	412548	20,3	2000-4999
5000-9999	95	2,0	657269	8,8	48	1,1	343560	6,3	47	10,1	313709	15,4	5000-9999
10000-19999	42	0,9	615941	8,2	22	0,5	320940	5,9	20	4,3	295001	14,5	10000-19999
20000-49999	25	0,5	748255	10,0	16	0,4	470705	8,6	9	1,9	277550	13,7	20000-49999
50000-99999	14	0,3	902848	12,0	10	0,2	594536	10,9	4	0,9	308312	15,2	50000-99999
100000-499999	3	0,1	511502	6,8	2	0,0	320097	5,9	1	0,2	191405	9,4	100000-499999
500000-999999	-	-	-	-	-	-	-	-	-	-	-	-	500000-999999
1000000 и више становника	1	0,0	1119642	14,9	1	0,0	1119642	20,5	-	-	-	-	1000000 and over

¹⁾ Без података за Косово и Метохију.¹⁾ Kosovo and Metohia data not included.4.9. НАСЕЉА, ПРЕМА ТИПУ И ПОРАСТУ / ПАДУ
БРОЈА СТАНОВНИКА, 1991 - 2002.SETTLEMENTS BY TYPE AND POPULATION'S
NUMBER INCREASE / DECREASE, 1991 - 2002

	Укупно Total		Пад броја становника Population's number decrease		Пораст броја становника Population's number increase		Без промене у броју становника Without change in popula- tion's number		Total
	свега All	%	свега All	%	свега All	%	свега All	%	
РЕПУБЛИКА СРБИЈА / REPUBLIC OF SERBIA									
Укупно	6154	Total
Градска	195	Urban
Остала	5959	Others
Укупно	4706	100,0	3847	81,8	834	17,7	25	0,5	Total
Градска	169	100,0	57	33,7	112	66,3	-	-	Urban
Остала	4537	100,0	3790	83,5	722	15,9	25	0,6	Others
Централна Србија / Central Serbia									
Свега	4239	100,0	3566	84,1	649	15,3	24	0,6	All
Градска	117	100,0	36	30,8	81	69,2	-	-	Urban
Остала	4122	100,0	3530	85,6	568	13,8	24	0,6	Others
Војводина / Vojvodina									
Свега	467	100,0	281	60,2	185	39,6	1	0,2	All
Градска	52	100,0	21	40,4	31	59,6	-	-	Urban
Остала	415	100,0	260	62,7	154	37,1	1	0,2	Others
Косово и Метохија / Kosovo and Metohia									
Свега	1448	All
Градска	26	Urban
Остала	1422	Others

4.10. СТАНОВНИШТВО, ПРЕМА СТАРОСТИ И ПОЛУ,
ПО ПОПИСИМА 1991. И 2002.POPULATION BY AGE GROUP AND SEX,
BY CENSUSES 1991 AND 2002

	1991			2002			Total
	укупно Total	мушко Male	женско Female	укупно Total	мушко Male	женско Female	
РЕПУБЛИКА СРБИЈА / REPUBLIC OF SERBIA							
Укупно	7576837	3708627	3868210	7498001	3645930	3852071	Total
0-4 год.	449476	230658	218818	342344	175753	166591	0-4
5-9	489696	251057	238639	394596	203059	191537	5-9
10-14	516145	265333	250812	439830	225451	214379	10-14
15-19	508990	260405	248585	495651	253353	242298	15-19
20-24	489536	247347	242189	512429	261232	251197	20-24
25-29	491801	246603	245198	504566	253636	250930	25-29
30-34	541020	270962	270058	476447	237553	238894	30-34
35-39	617428	311843	305585	486009	240552	245457	35-39
40-44	566126	282152	283974	531828	263071	268757	40-44
45-49	395808	194014	201794	621553	309769	311784	45-49
50-54	494346	239812	254534	571353	281306	290047	50-54
55-59	541034	261454	279580	389185	186571	202614	55-59
60-64	514000	238575	275425	443784	207676	236108	60-64
65-69	394230	168776	225454	460406	209580	250826	65-69
70-74	188626	79352	109274	387284	167178	220106	70-74
75 и више год.	310015	125408	184607	392815	147872	244943	75 and over
Непознато	68560	34876	33684	47921	22318	25603	Unknown

4.10. СТАНОВНИШТВО, ПРЕМА СТАРОСТИ И ПОЛУ,
ПО ПОПИСИМА 1991. И 2002. (наставак)POPULATION BY AGE GROUP AND SEX,
BY CENSUSES 1991 AND 2002 (continued)

	1991			2002			
	укупно Total	мушко Male	женско Female	укупно Total	мушко Male	женско Female	
Централна Србија / Central Serbia							
Свега	5606642	2751301	2855341	5466009	2660988	2805021	All
0-4 год.	333406	171088	162318	249760	128218	121542	0-4
5-9	360341	184869	175472	286762	147637	139125	5-9
10-14	380845	195843	185002	318034	163071	154963	10-14
15-19	380460	194393	186067	357874	182988	174886	15-19
20-24	364398	183962	180436	369988	188146	181842	20-24
25-29	359205	179677	179528	368612	184555	184057	25-29
30-34	395611	197306	198305	347168	172438	174730	30-34
35-39	456986	229822	227164	347775	171604	176171	35-39
40-44	415656	206518	209138	381732	188186	193546	40-44
45-49	288739	141772	146967	451958	224469	227489	45-49
50-54	362874	176567	186307	416864	204679	212185	50-54
55-59	404327	195976	208351	281531	135564	145967	55-59
60-64	385510	180307	205203	323272	152501	170771	60-64
65-69	295210	129073	166137	341157	156860	184297	65-69
70-74	137176	58852	78324	291126	127481	163645	70-74
75 и више год.	222966	93020	129946	293037	114325	178712	75 and over
Непознато	62932	32256	30676	39359	18266	21093	Unknown
Војводина / Vojvodina							
Свега	1970195	957326	1012869	2031992	984942	1047050	All
0-4 год.	116070	59570	56500	92584	47535	45049	0-4
5-9	129355	66188	63167	107834	55422	52412	5-9
10-14	135300	69490	65810	121796	62380	59416	10-14
15-19	128530	66012	62518	137777	70365	67412	15-19
20-24	125138	63385	61753	142441	73086	69355	20-24
25-29	132596	66926	65670	135954	69081	66873	25-29
30-34	145409	73656	71753	129279	65115	64164	30-34
35-39	160442	82021	78421	138234	68948	69286	35-39
40-44	150470	75634	74836	150096	74885	75211	40-44
45-49	107069	52242	54827	169595	85300	84295	45-49
50-54	131472	63245	68227	154489	76627	77862	50-54
55-59	136707	65478	71229	107654	51007	56647	55-59
60-64	128490	58268	70222	120512	55175	65337	60-64
65-69	99020	39703	59317	119249	52720	66529	65-69
70-74	51450	20500	30950	96158	39697	56461	70-74
75 и више год.	87049	32388	54661	99778	33547	66231	75 and over
Непознато	5628	2620	3008	8562	4052	4510	Unknown
Косово и Метохија / Kosovo and Metohia							
Свега	All

4.11. СТАНОВНИШТВО, ПРЕМА НАЦИОНАЛНОЈ ПРИПАДНОСТИ,
ПО ПОПИСИМА 1991. И 2002.POPULATION BY NATIONAL AFFILIATION,
BY CENSUSES 1991 AND 2002

	Република Србија / Republic of Serbia								Total
	1991				2002				
	укупно Total	центра- лна Србија Central Serbia	Војводи- на Vojvodina	Косово и Метохија Kosovo and Metohia	укупно Total	центра- лна Србија Central Serbia	Војводи- на Vojvodina	Косово и Метохија Kosovo and Metohia	
Укупно	7576837	5606642	1970195	...	7498001	5466009	2031992	...	
Срби	6061917	4936600	1125317	...	6212838	4891031	1321807	...	Serbs
Црногорци	117761	73311	44450	...	69049	33536	35513	...	Montenegrins
Југословени	312595	141829	170766	...	80721	30840	49881	...	Yugoslavs
Албанци	74303	71790	2513	...	61647	59952	1695	...	Albanians
Бошњаци	136087	135670	417	...	Bosniaks
Бугари	26416	24137	2279	...	20497	18839	1658	...	Bulgarians
Буњевци	21236	...	21236	...	20012	246	19766	...	Bunians
Власи	15675	15544	131	...	40054	39953	101	...	Vlachs
Горанци	4581	3975	606	...	"Goranci"
Мађари	337479	4189	333290	...	293299	3092	290207	...	Hungarians
Македонци	44028	26913	17115	...	25847	14062	11785	...	Macedonians
Муслимани	176401	170645	5756	...	19503	15869	3634	...	Moslems
Немци	4745	1048	3697	...	3901	747	3154	...	Germans
Роми	90853	67646	23207	...	108193	79136	29057	...	Romanies
Румуни	37818	3026	34792	...	34576	4157	30419	...	Romanians
Руси	2429	1422	1007	...	2588	1648	940	...	Russians
Русини	17795	390	17405	...	15905	279	15626	...	Ruthenians
Словаци	65363	3120	62243	...	59021	2384	56637	...	Slovaks
Словенци	7811	5139	2672	...	5104	3099	2005	...	Slovenes
Украјинци	4957	468	4489	...	5354	719	4635	...	Ukraines
Хрвати	94244	21716	72528	...	70602	14056	56546	...	Croats
Чеси	2675	879	1796	...	2211	563	1648	...	Czechs
Остали	11318	6389	4929	...	11711	6400	5311	...	Other
Неизјашњени и неопређени	9988	4914	5074	...	107732	52716	55016	...	Non-declared and undefined
Регионална припадност	4706	2254	2452	...	11485	1331	10154	...	Regional affiliation
Непознато	34324	23273	11051	...	75483	51709	23774	...	Unknown

4.12. СТАНОВНИШТВО, ПРЕМА АКТИВНОСТИ И ПОЛУ,
ПО ПОПИСИМАPOPULATION BY ACTIVITY AND SEX,
BY CENSUSES

		1948 ¹⁾	1953	1961	1971	1981	1991	1991 ²⁾	2002 ²⁾		
РЕПУБЛИКА СРБИЈА REPUBLIC OF SERBIA											
Укупно	свега	6527966	6979154	7642136	8446591	9005230	9441305	7548978	7498001	all	Total
	мушко	...	3411534	3757291	4173735	4451423	4651092	3691336	3645930	male	
	женско	...	3567620	3884845	4272856	4553807	4790213	3857642	3852071	female	
Активно	свега	3323000	3380929	3615764	3859320	4032755	4171907	3622897	3398227	all	Economically active
	мушко	...	2218175	2335502	2474486	2474570	2479989	2079648	1923985	male	
	женско	...	1162754	1280262	1384834	1558185	1691918	1543249	1474242	female	
Лица с личним приходом	свега	92032	191041	230004	440360	702358	1094616	1027035	1511816	all	Income recipients
	мушко	...	88236	118479	243660	368830	577656	535027	730285	male	
	женско	...	102805	111525	196700	333528	516960	492008	781531	female	
Издржавано	свега	3112934	3407184	3796368	4146911	4270117	4174782	2899046	2570639	all	Dependants
	мушко	...	1105123	1303310	1455589	1608023	1593447	1076661	981839	male	
	женско	...	2302061	2493058	2691322	2662094	2581335	1822385	1588800	female	
Централна Србија Central Serbia											
Свега	свега	4136934	4458394	4823212	5250365	5491043	5582611	5582611	5466009		All
	мушко	...	2175350	2361403	2585625	2705762	2736199	2736199	2660988	male	
	женско	...	2283044	2461809	2664740	2785281	2846412	2846412	2805021	female	
Активно	свега	2244000	2334204	2464578	2703091	2820556	2751193	2751193	2485427	all	Economically active
	мушко	...	1451775	1511087	1634684	1628564	1548636	1548636	1393788	male	
	женско	...	882429	953491	1068407	1191992	1202557	1202557	1091639	female	
Лица с личним приходом	свега	65969	113086	135377	258554	431834	703779	703779	1102817	all	Income recipients
	мушко	...	53299	70392	143851	229242	381783	381783	542451	male	
	женско	...	59787	64985	114703	202592	321996	321996	560366	female	
Издржавано	свега	1826965	2011104	2223257	2288720	2238653	2127639	2127639	1863796	all	Dependants
	мушко	...	670276	779924	807090	847956	805780	805780	716714	male	
	женско	...	1340828	1443333	1481630	1390697	1321859	1321859	1147082	female	
Војводина Vojvodina											
Свега	свега	1663212	1712619	1854965	1952533	1969181	1966367	1966367	2031992		All
	мушко	...	823574	903274	9951152	958626	955137	955137	984942	male	
	женско	...	889045	951691	1001381	1010555	1011230	1011230	1047050	female	
Активно	свега	822000	778479	816239	833242	862337	871704	871704	912800	all	Economically active
	мушко	...	541142	572491	567508	552933	531012	531012	530197	male	
	женско	...	237337	243748	265734	309404	340692	340692	382603	female	
Лица с личним приходом	свега	22524	68948	81193	156252	225067	323256	323256	408999	all	Income recipients
	мушко	...	30302	39474	82958	110173	153244	153244	187834	male	
	женско	...	38646	41719	73654	114894	170012	170012	221165	female	
Издржавано	свега	818688	865192	957533	963039	881777	771407	771407	706843	all	Dependants
	мушко	...	252130	291309	301046	295520	270881	270881	265125	male	
	женско	...	613062	666224	661993	586257	500526	500526	441718	female	
Косово и Метохија Kosovo and Metohia											
Свега	свега	727820	808141	963959	1243693	1545006	1892327		All
	мушко	...	412610	492614	636958	787035	959756	male	
	женско	...	395531	471325	606735	757971	932571	female	
Активно	свега	257000	268246	334947	322987	349862	549010	all	Economically active
	мушко	...	225258	251924	272924	293073	400341	male	
	женско	...	42988	83023	50693	56789	148669	female	
Лица с личним приходом	свега	3539	9007	13434	25554	45457	67581	all	Income recipients
	мушко	...	4635	8613	17211	29415	42629	male	
	женско	...	4372	4821	8343	16042	24952	female	
Издржавано	свега	467281	530888	615578	895152	1149687	1275736	all	Dependants
	мушко	...	182717	231077	347453	464547	516786	male	
	женско	...	348171	383501	547699	685140	758950	female	

1) Процењен податак.

2) Разлику до "укупно" чине лица на раду, односно боравку у иностранству краћем од годину дана.

1) Estimated data.

2) Difference up to "total" make persons working or living abroad less than a year.

4.13. ПОЉОПРИВРЕДНО СТАНОВНИШТВО, ПО ПОПИСИМА

AGRICULTURAL POPULATION, BY CENSUSES

		1948	1953	1961	1971	1981	1991	1991	2002		
РЕПУБЛИКА СРБИЈА / REPUBLIC OF SERBIA											
Укупно	свега	4720000	4656608	4290050	3719296	2285053	1694045	1305426	817052	All	Total
	мушко	...	2209602	2010209	1781168	1040821	789749	594241	420222	Male	
	женско	...	2447006	2279841	1938128	1244232	904296	711185	396830	Female	
Активно	свега	2563000	2485489	2269276	2069064	1371436	1040699	904127	529236	All	Economically active
	мушко	...	1495916	1315295	1203283	715746	558217	473989	305590	Male	
	женско	...	989573	953981	865781	656690	482482	430138	223646	Female	
Издржавано	свега	2157000	2171119	2020774	1650232	913617	653346	401299	287816	All	Dependants
	мушко	...	713686	694914	577885	325075	231532	120252	114632	Male	
	женско	...	1457433	1325860	1072347	588542	421814	281047	173184	Female	
Централна Србија / Central Serbia											
Свега	свега	2997000	2993822	2710799	2317651	1513603	1035988	1035988	601905	All	
	мушко	...	1398822	1240098	1078349	659047	458301	458301	306061	Male	
	женско	...	1595000	1470701	1239302	854556	577687	577687	295844	Female	
Активно	свега	1766000	1745415	1575998	1501220	1075766	754544	754544	403730	All	Economically active
	мушко	...	974429	837218	785778	499546	368371	368371	225694	Male	
	женско	...	770986	738780	715442	576220	386173	386173	178036	Female	
Издржавано	свега	1231000	1248407	1134801	816431	437837	281444	281444	198175	All	Dependants
	мушко	...	424393	402880	292571	159501	89930	89930	80367	Male	
	женско	...	824014	731921	523860	278336	191514	191514	117808	Female	
Војводина / Vojvodina											
Свега	свега	1134000	1077983	960870	761016	391426	269438	269438	215147	All	
	мушко	...	513994	462380	375005	187901	135940	135940	114161	Male	
	женско	...	563989	498490	386011	203525	133498	133498	100986	Female	
Активно	свега	583000	534493	457405	385106	213307	149583	149583	125506	All	Economically active
	мушко	...	353773	313210	263426	140656	105618	105618	79896	Male	
	женско	...	180720	144195	121680	72651	43965	43965	45610	Female	
Издржавано	свега	551000	543490	503465	375910	178119	119855	119855	89641	All	Dependants
	мушко	...	160221	149170	111579	47245	30322	30322	34265	Male	
	женско	...	383269	354295	264331	130874	89533	89533	55376	Female	
Косово и Метохија / Kosovo and Metohia											
Свега	свега	589000	584803	618381	640629	380024	388619	All	
	мушко	...	296786	307731	327814	193873	195508	Male	
	женско	...	288017	310650	312815	186151	193111	Female	
Активно	свега	214000	205581	235873	182738	82363	136572	All	Economically active
	мушко	...	167714	164967	154079	75544	84228	Male	
	женско	...	37867	71006	28659	6819	52344	Female	
Издржавано	свега	375000	379222	382508	457891	297661	252047	All	Dependants
	мушко	...	129072	142764	173735	118329	111280	Male	
	женско	...	250150	239644	284156	179332	140767	Female	

4.14. ПОЉОПРИВРЕДНО СТАНОВНИШТВО,
ПРЕМА АКТИВНОСТИ И СТАРОСТИ, ПО ПОПИСИМА
1991. И 2002.AGRICULTURAL POPULATION BY ACTIVITY
AND AGE GROUP, BY CENSUSES
1991 AND 2002

	Укупно Total	Испод 15 година Under 15	15-24	25-34	35-49	50-64	65 и више година 65 and more	Непознато Unknown	
1991									
РЕПУБЛИКА СРБИЈА / REPUBLIC OF SERBIA									
Укупно	1305426	147819	118323	101471	224010	425750	281878	6175	Total
Активно	904127	-	64844	85268	191827	357540	200979	3669	Economically active
Издржавано	401299	147819	53479	16203	32183	68210	80899	2506	Dependants
Централна Србија / Central Serbia									
Свега	1035988	107853	94438	77039	174132	347557	229332	5637	All
Активно	754544	-	55784	67550	155954	303040	168826	3390	Economically active
Издржавано	281444	107853	38654	9489	18178	44517	60506	2247	Dependants
Војводина / Vojvodina									
Свега	269438	39966	23885	24432	49878	78193	52546	538	All
Активно	149583	-	9060	17718	35873	54500	32153	279	Economically active
Издржавано	119855	39966	14825	6714	14005	23693	20393	259	Dependants
Косово и Метохија / Kosovo and Metohia									
Свега	All
2002									
РЕПУБЛИКА СРБИЈА / REPUBLIC OF SERBIA									
Укупно	817052	123626	95196	100771	170570	176284	144752	5853	Total
Активно	529236	-	34570	70486	153043	165486	102947	2704	Economically active
Издржавано	287816	123626	60626	30285	17527	10798	41805	3149	Dependants
Централна Србија / Central Serbia									
Свега	601905	86608	66929	73999	121755	135822	111752	5040	All
Активно	403730	-	26446	52916	111758	129112	81137	2361	Economically active
Издржавано	198175	86608	40483	21083	9997	6710	30615	2679	Dependants
Војводина / Vojvodina									
Свега	215147	37018	28267	26772	48815	40462	33000	813	All
Активно	125506	-	8124	17570	41285	36374	21810	343	Economically active
Издржавано	89641	37018	20143	9202	7530	4088	11190	470	Dependants
Косово и Метохија / Kosovo and Metohia									
Свега	All

4.15. ПРОМЕНЕ У ДРУШТВЕНО-ЕКОНОМСКИМ
СТРУКТУРАМА СТАНОВНИШТВА, ПО ПОПИСИМАCHANGES IN SOCIO-ECONOMIC
STRUCTURES OF POPULATION, BY CENSUSES

%	1948	1953	1961	1971	1981	1991	1991	2002	%
РЕПУБЛИКА СРБИЈА / REPUBLIC OF SERBIA									
Учешће активног у укупном становништву ¹⁾	50,9	48,4	47,3	45,7	45,4	42,7	48,2	45,3	Economically active population as percentage of the total population ¹⁾
Учешће пољопривредног у укупном становништву ¹⁾	72,3	66,7	56,1	44,0	25,4	17,3	17,2	10,9	Agricultural population as percentage of the total population ¹⁾
Учешће градског у укупном становништву	...	22,5	29,8	40,6	46,6	50,7	54,6	56,4	Urban population as percentage of the total population
Централна Србија / Central Serbia									
Учешће активног у укупном становништву ¹⁾	54,2	52,4	51,1	51,5	51,8	47,4	49,5	45,5	Economically active population as percentage of the total population ¹⁾
Учешће пољопривредног у укупном становништву ¹⁾	72,4	67,2	56,2	44,1	27,6	17,8	18,5	11,0	Agricultural population as percentage of the total population ¹⁾
Учешће градског у укупном становништву	...	21,2	28,6	40,8	47,8	53,6	54,2	56,2	Urban population as percentage of the total population
Војводина / Vojvodina									
Учешће активног у укупном становништву ¹⁾	49,4	45,5	44,0	42,7	44,3	43,3	44,4	44,9	Economically active population as percentage of the total population ¹⁾
Учешће пољопривредног у укупном становништву ¹⁾	68,1	62,9	51,8	39,0	19,9	13,4	13,7	10,6	Agricultural population as percentage of the total population ¹⁾
Учешће градског у укупном становништву	...	29,5	38,3	48,7	54,1	55,7	56,0	56,7	Urban population as percentage of the total population
Косово и Метохија / Kosovo and Metohia									
Учешће активног у укупном становништву ¹⁾	35,3	33,2	34,7	26,0	23,8	28,1	Economically active population as percentage of the total population ¹⁾
Учешће пољопривредног у укупном становништву ¹⁾	80,9	72,4	64,2	51,5	24,6	19,9	Agricultural population as percentage of the total population ¹⁾
Учешће градског у укупном становништву	...	14,6	19,5	26,9	32,5	37,3	Urban population as percentage of the total population

¹⁾ Услед методолошких разлика између пописа 1948. и каснијих пописа, подаци нису сасвим упоредиви.¹⁾ Due to methodological differences between the 1948 Census and later ones, data are not quite comparable.

4.16. СТАНОВНИШТВО СТАРО 10 И ВИШЕ ГОДИНА,
ПРЕМА ПИСМЕНОСТИ, СТАРОСТИ И ПОЛУ,
ПО ПОПИСИМА 1991. И 2002.POPULATION AGED 10 AND OVER,
BY LITERACY, AGE GROUP AND SEX
BY CENSUSES, 1991 AND 2002

	1991			2002			
	укупно Total	мушко Male	женско Female	укупно Total	мушко Male	женско Female	
РЕПУБЛИКА СРБИЈА REPUBLIC OF SERBIA							
Укупно	6637665	3226912	3410753	6761061	3267118	3493943	Total
Писмено	6222445	3155814	3066631	6528136	3231847	3296289	Literate
Неписмено	415220	71098	344122	232925	35271	197654	Illiterate
Неписмено, %							Illiterate, %
Укупно	6,3	2,2	10,1	3,4	1,1	5,7	Total
10-19 год.	0,6	0,6	0,6	0,7	0,6	0,7	10-19
20-34	0,9	0,7	1,2	0,6	0,5	0,7	20-34
35-64	5,4	1,7	9,0	1,4	0,7	2,0	35-64
65 и више год.	24,9	9,8	35,7	13,9	3,3	21,7	65 and over
Непознато	3,7	1,8	5,6	8,1	3,5	12,1	Unknown
Централна Србија Central Serbia							
Свега	4912895	2395344	2517551	4929487	2385133	2544354	All
Писмено	4569807	2340039	2229768	4740652	2358649	2382003	Literate
Неписмено	343088	55305	287783	188835	26484	162351	Illiterate
Неписмено, %							Illiterate, %
Укупно	7,0	2,3	11,4	3,8	1,1	6,4	Total
10-19 год.	0,6	0,5	0,6	0,6	0,6	0,6	10-19
20-34	0,9	0,6	1,2	0,6	0,5	0,6	20-34
35-64	6,0	1,7	10,1	1,3	0,6	2,0	35-64
65 и више год.	28,8	10,8	42,3	15,8	3,6	25,0	65 and over
Непознато	3,4	1,5	5,3	8,4	3,4	12,8	Unknown
Војводина Vojvodina							
Свега	1724770	831568	893202	1831574	881985	949589	All
Писмено	1652638	815775	836863	1787484	873198	914286	Literate
Неписмено	72132	15793	56339	44090	8787	35303	Illiterate
Неписмено, %							Illiterate, %
Укупно	4,2	1,9	6,3	2,4	1,0	3,7	Total
10-19 год.	0,7	0,7	0,7	0,8	0,8	0,8	10-19
20-34	1,1	0,9	1,3	0,6	0,6	0,7	20-34
35-64	3,9	1,6	6,1	1,4	0,8	2,1	35-64
65 и више год.	14,2	7,0	18,8	8,5	2,5	12,5	65 and over
Непознато	7,2	5,5	8,7	6,6	3,9	9,0	Unknown
Косово и Метохија Kosovo and Metohia							
Свега	All

4.17. СТАНОВНИШТВО СТАРО 15 И ВИШЕ ГОДИНА,
ПРЕМА ШКОЛСКОЈ СПРЕМИ И ПОЛУ, ПО ПОПИСУ 2002.POPULATION AGED 15 AND OVER, BY EDUCATIONAL
ATTAINMENT AND SEX, BY CENSUS 2002

	Република Србија Republic of Serbia										Косово и Метохија Kosovo and Metohia
	укупно Total			централна Србија Central Serbia			Војводина Vojvodina			свега All	
	укупно Total	мушко Male	женско Female	свега All	мушко Male	женско Female	свега All	мушко Male	женско Female		
Укупно	6321231	3041667	3279564	4611453	2222062	2389391	1709778	819605	890173	...	Total
Без школске спреме	357552	76995	280557	282175	57417	224758	75377	19578	55799	...	Without educational attainment
1-3 разреда основне школе	126127	37517	88610	91401	27013	64388	34726	10504	24222	...	1-3 grades of primary school
4-7 разреда основне школе	896847	374016	522831	651184	282559	368625	245663	91457	154206	...	4-7 grades of primary school
Основно образовање	1509462	698692	810770	1083898	505863	578035	425564	192829	232735	...	Primary education
Средње образовање	2596348	1401683	1194665	1845166	989067	856099	751182	412616	338566	...	Secondary education
Више образовање	285056	150188	134868	211571	113584	97987	73485	36604	36881	...	High education
Високо образовање	411944	223097	188847	323348	175840	147508	88596	47257	41339	...	Higher education
Непознато	137895	79479	58416	122710	70719	51991	15185	8760	6425	...	Unknown

4.18. ДОМАЋИНСТВА, ПРЕМА БРОЈУ ЧЛАНОВА,
ПО ПОПИСИМА¹⁾HOUSEHOLDS ACCORDING TO THE NUMBER OF MEMBERS,
BY CENSUSES¹⁾

	Укупно <i>Total</i>	С 1 чланом <i>1 member</i>	2	3	4	5	6	7	8 и више чланова <i>8 members and over</i>
РЕПУБЛИКА СРБИЈА / REPUBLIC OF SERBIA									
1948	1485737	178451	216484	227056	238170	205859	156208	101542	161967
1953	1616671	185089	244364	263235	273654	219647	165764	105354	159564
1961	1929198	251499	316364	337379	366923	257830	176452	97009	125742
1971	2248038	282866	396731	455015	482528	265535	167976	84789	112598
1981	2568761	340183	512762	518946	584162	247328	164490	79703	121187
1991	2707402	376704	579166	488547	614568	255054	177936	81532	133895
2002	2521190	504775	625301	480181	535963	205979	111689	36817	20485
Централна Србија / Central Serbia									
1948	911692	109445	113338	124836	142978	134809	107115	70549	108622
1953	1002129	114294	130029	148307	166777	145561	116402	74576	106183
1961	1215888	161121	180471	203900	233982	173873	123929	66471	72141
1971	1446478	187334	245437	295339	320924	180660	116950	53766	46068
1981	1661576	220355	330980	348393	397714	167181	113378	47639	35936
1991	1732900	242918	382519	328003	416694	169337	120325	44148	28956
2002	1811233	354908	444443	340338	382077	153213	88910	30226	17118
Војводина / Vojvodina									
1948	459509	61962	94670	91044	81570	56087	34806	18997	20373
1953	488670	63451	105555	103136	91753	57815	33655	17323	15982
1961	560714	80660	124875	119818	114673	63771	33065	13958	9894
1971	613453	86304	138726	144704	139301	60749	27420	9802	6447
1981	678315	111390	167501	154226	159542	51191	22875	7200	4390
1991	685256	122816	177749	139294	163369	49862	22801	6135	3230
2002	709957	149867	180858	139843	153886	52766	22779	6591	3367
Косово и Метохија / Kosovo and Metohia									
1948	114536	7044	8476	11176	13622	14963	14287	11996	32972
1953	125872	7344	8780	11792	15124	16271	15707	13455	37399
1961	152596	9718	11018	13661	18268	20186	19458	16580	43707
1971	188107	9228	12568	14972	22303	24126	23606	21221	60083
1981	228870	8438	14281	16327	26906	28956	28237	24864	80861
1991	289246	10970	18898	21250	34505	35855	34810	31249	101709
2002

¹⁾ Видети методолошке напомене.¹⁾ See methodological remarks.4.19. ЗАКЉУЧЕНИ БРАКОВИ, ПРЕМА СТАРОСТИ
МЛАДОЖЕЊЕ И НЕВЕСТЕ¹⁾MARRIAGES BY AGE
OF GROOM AND BRIDE¹⁾

	1953	1961	1971	1981	1991	1997	1991	2002	2007	
РЕПУБЛИКА СРБИЈА / REPUBLIC OF SERBIA										
Укупно	70875	70201	77845	69499	57704	52210	45145	41947	41083	Total
Старост младожење										Age of groom
Испод 15 год.	3	-	5	4	-	-	-	-	-	Under 15
15 - 19	12551	6464	5476	1789	1395	1011	978	525	442	15 -19
20 - 24	29703	26258	36733	25521	19071	15248	14805	8680	6622	20 -24
25 - 29	16221	21912	17675	25390	19592	17881	14719	14713	14067	25 -29
30 - 34	5138	7434	7863	8142	8817	8596	6808	8130	9738	30 -34
35 - 39	1710	2934	3674	2136	3506	3610	3044	3570	3990	35 -39
40 - 44	1950	1124	2112	1502	1641	1812	1488	1956	1971	40 -44
45 - 49	1269	1096	1228	1151	753	1124	673	1243	1276	45 -49
50 - 54	836	1033	655	937	645	619	591	945	883	50 -54
55 и више год.	1489	1921	2393	2413	2138	2111	1974	1885	1984	55 and over
Непознато	5	25	31	514	146	198	65	300	110	Unknown
Старост невесте										Age of bride
Испод 15 год.	21	17	77	10	-	-	-	-	-	Under 15
15 - 19	22228	19735	29016	17740	12921	8590	10056	4741	3496	15 -19
20 - 24	31998	29521	31359	29022	23301	21218	17260	14731	12390	20 -24
25 - 29	9616	11391	7305	12689	11619	12077	9092	11595	12586	25 -29
30 - 34	3231	4200	3619	4086	4135	4376	3494	4778	6209	30 -34
35 - 39	964	2240	2209	1399	1984	1898	1830	1959	2226	35 -39
40 - 44	1037	955	1442	1063	1153	1233	1077	1230	1203	40 -44
45 - 49	640	731	1089	925	604	944	567	982	914	45 -49
50 - 54	481	537	526	709	595	491	564	702	810	50 -54
55 и више год.	653	844	1160	1508	1271	1193	1147	1005	1003	55 and over
Непознато	6	30	43	348	121	190	58	224	246	Unknown

¹⁾ Видети методолошке напомене.¹⁾ See methodological remarks.

4.20. ЗАКЉУЧЕНИ ПРВИ БРАКОВИ, ПРЕМА СТАРОСТИ
МЛАДОЖЕЊЕ И НЕВЕСТЕ, 2007.FIRST MARRIAGES BY AGE OF GROOM
AND BRIDE, 2007

	Република Србија / Republic of Serbia				Total
	укупно Total	централна Србија Central Serbia	Војводина Vojvodina	Косово и Метохија Kosovo and Metohia	
Укупно	33627	25172	8455	...	Total
Старост младожење					Age of groom
16 - 19 год.	435	329	106	...	16 - 19
20 - 24	6463	4789	1674	...	20 - 24
25 - 29	13472	9961	3511	...	25 - 29
30 - 34	8616	6555	2061	...	30 - 34
35 - 39	2802	2169	633	...	35 - 39
40 - 44	954	720	234	...	40 - 44
45 - 49	406	311	95	...	45 - 49
50 - 54	185	128	57	...	50 - 54
55 и више год.	211	144	67	...	55 and over
Непознато	83	66	17	...	Unknown
Старост невесте					Age of bride
16 - 19 год.	3409	2641	768	...	16 - 19
20 - 24	11803	8712	3091	...	20 - 24
25 - 29	11451	8459	2992	...	25 - 29
30 - 34	4851	3802	1049	...	30 - 34
35 - 39	1188	890	298	...	35 - 39
40 - 44	359	262	97	...	40 - 44
45 - 49	163	107	56	...	45 - 49
50 - 54	106	75	31	...	50 - 54
55 и више год.	109	71	38	...	55 and over
Непознато	188	153	35	...	Unknown

4.21. РАЗВЕДЕНИ БРАКОВИ, ПРЕМА СТАРОСТИ
МУЖА И ЖЕНЕ¹⁾DIVORCES BY AGE OF HUSBAND
AND WIFE¹⁾

	1953	1961	1971	1981	1991	1997	1991	2002	2007	
РЕПУБЛИКА СРБИЈА / REPUBLIC OF SERBIA										
Укупно	7952	10609	10111	9797	8372	7378	8018	9982	8622	Total
Старост мужа										Age of husband
Испод 20 год.	156	81	91	21	21	14	17	10	13	Under 20
20 - 24	1542	1208	1624	857	518	350	490	271	226	20 - 24
25 - 29	2165	2828	1881	2247	1364	1122	1262	1224	905	25 - 29
30 - 34	1343	2439	1842	2062	1606	1368	1518	1861	1526	30 - 34
35 - 39	646	1553	1590	1097	1627	1270	1568	1712	1547	35 - 39
40 - 44	860	691	1152	1027	1285	1261	1245	1689	1311	40 - 44
45 - 49	519	565	717	899	638	895	625	1371	1169	45 - 49
50 - 54	342	512	350	677	481	444	477	946	856	50 - 54
55 и више год.	374	732	862	846	820	625	806	860	987	55 and over
Непознато	5	-	2	64	12	29	10	38	82	Unknown
Старост жене										Age of wife
Испод 20 год.	308	305	649	331	157	95	142	73	61	Under 20
20 - 24	2336	2278	2563	1883	1245	924	1157	804	664	20 - 24
25 - 29	2170	2690	1652	2293	1583	1413	1486	1761	1371	25 - 29
30 - 34	1243	2197	1479	1690	1527	1343	1461	1996	1658	30 - 34
35 - 39	548	1404	1324	885	1433	1188	1386	1605	1441	35 - 39
40 - 44	573	562	981	843	1078	1043	1057	1463	1251	40 - 44
45 - 49	344	425	680	712	474	735	468	1083	821	45 - 49
50 - 54	211	343	267	558	354	259	351	671	624	50 - 54
55 и више год.	217	405	512	565	508	328	498	470	599	55 and over
Непознато	2	-	4	37	13	50	12	56	132	Unknown

¹⁾ Видети методолошке напомене.¹⁾ See methodological remarks.

4.22. РАЗВЕДЕНИ БРАКОВИ, ПРЕМА ТРАЈАЊУ БРАКА,
БРОЈУ ИЗДРЖАВАНЕ ДЕЦЕ И КОМЕ
СУ ДЕЦА ДОДЕЉЕНА¹⁾DIVORCES BY DURATION OF MARRIAGES,
NUMBER OF DEPENDENT CHILDREN AND TO WHOM
CHILDREN ARE GIVEN¹⁾

	1953	1961	1971	1981	1991	1997	1991	2002	2007	
РЕПУБЛИКА СРБИЈА / REPUBLIC OF SERBIA										
Укупно	7952	10609	10111	9797	8372	7378	8018	9982	8622	Total
Трајање брака										Length of marriage
Испод 1 године	395 ²⁾	630	676	716	429	329	404	260	375	Under 1
1		940	1163	984	701	495	661	589	505	1
2	1970 ²⁾	1014	1036	923	768	480	726	632	568	2
3		965	898	768	646	486	608	481	457	3
4	1808 ²⁾	794	729	655	531	444	505	556	443	4
5 - 9		2930	2258	2271	1809	1772	1726	2283	1884	5 - 9
10 - 14		1954	1252	1370	1301	1160	1252	1798	1408	10 - 14
15 и више година	3779 ²⁾	1382	2099	2110	2187	2212	2136	3383	2982	15 and over
Издржавана деца	7952	10609	10111	9797	8372	7378	8018	9982	8622	Dependant children
Без деце	4743	5628	5293	4961	3674	3133	3525	4212	3849	No children
Једно	2142	3330	3387	3094	2555	2200	2469	3022	2648	One child
Двоје	767	1280	1207	1508	1850	1666	1792	2331	1817	Two children
Троје и више деце	300	371	224	234	293	379	232	417	308	Three and more children
Коме су додељена деца			10111	9797	8372	7378	8018	9982	8622	To whom children are given
Без издржаване деце	5293	4961	3674	3140	3525	4212	3849	No dependant children
Мужу	1389	1114	951	898	871	1076	772	To husband
Жени	3130	3467	3534	3108	3413	4425	3713	To wife
Мужу и жени	273	225	195	205	192	239	264	To husband and wife
Другим лицима	17	16	5	8	4	14	12	To other persons
Установи	3	10	7	12	7	2	4	To institution
Остале комбинације	6	4	6	7	6	14	8	Other combinations

¹⁾ Видети методолошке напомене.¹⁾ See methodological remarks.²⁾ Према класификацији за дати период (0,1-2, 3-4, 5 и више година).²⁾ According to the Classification for the given period (0,1-2, 3-4, 5 and over).4.23. ОСНОВНИ ПОКАЗАТЕЉИ О ЗАКЉУЧЕНИМ
И РАЗВЕДЕНИМ БРАКОВИМА¹⁾BASIC INDICATORS ON MARRIAGES
AND DIVORCES¹⁾

	1953	1961	1971	1981	1991	1997	1991	2002	2007	
РЕПУБЛИКА СРБИЈА / REPUBLIC OF SERBIA										
Закључени бракови на 1000 становника	10,1	9,2	9,2	7,4	5,9	5,2	5,9	5,6	5,6	Crude marriage rate per 1000 inhabitants
Разведени бракови на 1000 становника	1,1	1,4	1,2	1,0	0,9	0,7	1,1	1,3	1,2	Crude divorce rate per 1000 inhabitants
Разведени бракови на 1000 закључених	112,2	151,1	129,9	141,0	145,1	141,3	177,6	238,0	209,9	Divorces per 1000 marriages
Централна Србија / Central Serbia										
Закључени бракови на 1000 становника	10,6	9,2	9,2	7,4	5,8	5,1	6,1	5,6	5,7	Crude marriage rate per 1000 inhabitants
Разведени бракови на 1000 становника	1,3	1,5	1,2	1,1	0,9	0,8	1,0	1,4	1,2	Crude divorce rate per 1000 inhabitants
Разведени бракови на 1000 закључених	122,4	158,5	130,2	147,7	162,0	158,6	162,0	242,1	202,8	Divorces per 1000 marriages
Војводина / Vojvodina										
Закључени бракови на 1000 становника	9,5	9,8	9,4	7,6	5,7	5,4	5,6	5,5	5,3	Crude marriage rate per 1000 inhabitants
Разведени бракови на 1000 становника	1,0	1,7	1,8	1,6	1,3	1,5	1,3	1,2	1,2	Crude divorce rate per 1000 inhabitants
Разведени бракови на 1000 закључених	108,6	168,5	194,2	213,0	223,5	213,0	223,6	226,7	230,3	Divorces per 1000 marriages
Косово и Метохија / Kosovo and Metohia										
Закључени бракови на 1000 становника	8,9	7,7	8,8	7,5	6,4	5,4	Crude marriage rate per 1000 inhabitants
Разведени бракови на 1000 становника	0,5	0,5	0,2	0,2	0,2	0,2	Crude divorce rate per 1000 inhabitants
Разведени бракови на 1000 закључених	53,0	64,5	21,6	23,5	28,2	33,4	Divorces per 1000 marriages

¹⁾ Видети методолошке напомене.¹⁾ See methodological remarks.

4.24. ОПШТА, СПЕЦИФИЧНЕ И СТОПА УКУПНОГ ФЕРТИЛИТЕТА¹⁾²⁾GENERAL, SPECIFIC AND TOTAL FERTILITY RATE¹⁾²⁾

Република Србија

Republic of Serbia

	1953	1961	1971	1981	1991	1997	1991	2002	2007	
Општа стопа	98,7	80,4	65,7	64,8	60,8	49,8	49,8	43,0	39,6	General fertility rate
Испод 15 година	0,1	0,2	0,5	0,5	0,1	0,3	0,2	0,3	0,3	Under age of 15
15 - 19	47,9	67,4	62,9	49,4	40,5	28,6	45,7	25,2	22,3	15 - 19
15	2,9	5,7	7,3	6,9	6,5	4,4	8,2	4,6	4,9	15
16	11,3	23,3	24,5	19,9	15,2	10,6	18,4	11,2	11,0	16
17	30,3	57,9	55,0	39,3	34,3	23,0	40,1	19,9	18,1	17
18	69,9	98,4	96,0	70,6	58,6	39,7	65,6	32,3	30,0	18
19	114,5	141,7	129,3	108,7	91,2	64,3	100,3	55,2	44,8	19
20 - 24	193,6	180,2	167,8	159,2	147,5	113,5	142,2	93,8	74,3	20 - 24
20	157,4	165,6	161,9	141,5	124,7	90,5	130,0	76,1	58,0	20
21	187,5	183,1	171,7	161,7	141,2	108,4	144,7	86,7	68,5	21
22	196,3	183,6	171,1	168,2	153,3	117,7	148,8	96,3	74,9	22
23	223,7	189,2	169,0	164,6	160,1	125,3	147,4	102,1	83,1	23
24	203,9	179,2	165,1	160,6	158,8	126,4	139,9	107,6	85,8	24
25 - 29	170,6	131,8	123,3	120,6	132,2	112,5	109,5	103,5	88,6	25 - 29
25	202,2	164,4	144,1	148,5	149,5	127,3	130,4	110,5	87,1	25
26	183,2	149,8	143,6	137,0	148,5	122,9	123,3	110,0	88,2	26
27	171,3	132,2	127,0	120,7	134,3	115,0	111,6	105,4	90,1	27
28	154,8	114,4	106,4	106,3	121,0	101,8	97,3	100,4	92,3	28
29	136,8	100,6	98,7	91,1	108,7	95,0	87,2	90,7	85,2	29
30 - 34	103,0	67,4	64,3	62,1	66,2	63,8	48,8	62,4	62,8	30 - 34
30	123,7	91,8	85,4	83,5	92,6	81,9	71,1	86,3	79,8	30
31	109,5	78,5	74,2	68,3	77,8	74,5	58,4	71,0	73,0	31
32	84,7	64,9	61,7	58,2	63,3	64,1	47,8	61,6	62,2	32
33	109,6	56,5	55,2	51,1	54,3	53,9	37,5	50,2	52,8	33
34	74,9	44,6	47,0	45,0	42,5	44,1	30,3	42,9	45,1	34
35 - 39	61,7	30,9	28,8	28,8	22,9	24,1	14,8	21,4	23,8	35 - 39
40 - 44	26,5	19,9	9,5	7,7	5,5	4,3	3,1	4,0	3,8	40 - 44
45 - 49	6,8	5,0	1,5	0,9	0,6	0,4	0,2	0,2	0,2	45 - 49
50 и више година	2,0	1,3	1,1	0,2	0,2	0,1	0,0	0,0	0,0	50 and over
Стопа укупног фертилитета	3,1	2,5	2,3	2,1	2,1	1,7	1,8	1,5	1,4	Total fertility rate

¹⁾ Општа стопа фертилитета представља однос између укупног броја живорођених и женског фертилног становништва (15-49 година) током једногодишњег периода. Специфичне стопе фертилитета представљају однос између броја живорођених, рођених од мајки одређене старости, према 1000 жена те исте старости. Стопа укупног фертилитета представља укупан број живорођене деце на једну жену, односно збир специфичних стопа фертилитета.

²⁾ Видети методолошке напомене.

¹⁾ General fertility rate is the ratio between the total number of live births and female fertile population (15 - 49 years) in a period of one year. Specific fertility rates are the ratio between the numbers of live births, born by mothers of specific age to 1000 women of the same age. Total fertility rate represents the total number of live births per woman, that is, the sum of specific fertility rates.

²⁾ See methodological remarks.

4.25. УМРЛИ, ПРЕМА МЕСТУ СМРТИ И ЛЕЧЕЊУ¹⁾DEATHS BY PLACE OF OCCURENCE AND MEDICAL TREATMENT¹⁾

Република Србија

Republic of Serbia

	1953	1961	1971	1981	1991	1997	1991	2002	2007	
Укупно	84894	69749	76184	87763	97598	106692	89072	102785	102805	Total
Место смрти										Place of occurrence
Здравствена организација	8708	11312	18469	27727	35046	37540	32301	33662	39012	Health organization
Друго место	76186	58437	57715	60036	62552	69152	56771	69123	63793	Other place
Умрли у здравственој организацији, %	10,3	16,2	24,2	31,6	35,9	35,2	36,3	32,7	37,9	Deaths in health organization, %
Лечење										Medical treatment
Лечени	35929	38150	49122	75040	87955	97872	81 368	95388	91805	Medically treated
Нису лечени	48965	31599	27062	12723	9643	8820	7704	7397	11000	Without medical treatment
Лечени, %	42,3	54,7	64,5	85,5	90,1	91,7	91,4	92,8	89,3	Medically treated, %
Узрок смрти дао										Cause of death certificated by
Ординирајући лекар или обдуцент	23861	29368	48974	75528	93952	92441	86899	89467	65879	Physician or dissector
Мртвозорник	8007	7488	3130	6358	3646	12440	2173	11516	36172	Coroner
Друго лице	53026	32893	24080	5877	-	1811	-	1802	754	Other person
Умрли за које је податак о узроку смрти дао ордин. лекар или обдуцент, %	28,1	42,1	64,3	86,1	96,3	86,6	97,6	87,0	64,1	% of deaths with the cause of death certified by a physician or dissector

¹⁾ Видети методолошке напомене.

¹⁾ See methodological remarks.

4.26. УМРЛИ, ПРЕМА СТАРОСТИ И ПОЛУ¹⁾DEATHS BY AGE GROUP AND SEX¹⁾

Република Србија

Republic of Serbia

		1953	1961	1971	1981	1991	1997	1991	2002	2007		
Укупно		84894	69749	76184	87763	97598	106692	89072	102785	102805	Total	
Свега	мушки	41849	34341	39560	46532	52919	56209	47764	52706	52257	Male	All
	женски	43045	35408	36624	41231	44679	50483	41308	50079	50548	Female	
0 година	мушки	10779	6800	4184	2878	1737	1029	763	470	288	Male	0 year
	женски	9407	6117	3843	2431	1342	717	559	320	196	Female	
1 - 4	мушки	3398	1235	713	419	270	159	121	60	48	Male	1 - 4
	женски	3470	1266	739	383	191	109	73	51	31	Female	
5 - 9	мушки	611	296	220	207	120	110	80	48	30	Male	5 - 9
	женски	550	236	142	148	90	72	67	34	25	Female	
10 - 14	мушки	403	226	201	163	125	103	94	71	41	Male	10 - 14
	женски	280	153	121	101	78	70	58	39	25	Female	
15 - 19	мушки	581	310	370	228	370	258	310	146	148	Male	15 - 19
	женски	627	261	208	129	122	130	100	72	47	Female	
20 - 24	мушки	762	459	498	414	569	402	502	258	288	Male	20 - 24
	женски	852	424	234	195	149	155	120	88	78	Female	
25 - 29	мушки	754	593	448	533	574	396	485	309	329	Male	25 - 29
	женски	874	614	226	232	194	168	158	124	97	Female	
30 - 34	мушки	598	699	557	600	742	500	658	335	357	Male	30 - 34
	женски	791	639	332	289	250	250	216	160	124	Female	
35 - 39	мушки	511	623	885	655	1024	727	921	453	438	Male	35 - 39
	женски	602	599	583	339	474	417	424	280	211	Female	
40 - 44	мушки	1059	571	1278	1140	1415	1347	1277	920	730	Male	40 - 44
	женски	1045	490	771	630	647	778	584	489	407	Female	
45 - 49	мушки	1532	962	1449	1928	1544	2286	1363	1957	1496	Male	45 - 49
	женски	1213	816	983	1035	762	1117	668	1030	735	Female	
50 - 54	мушки	2082	1790	1283	3023	2887	2415	2614	3082	2969	Male	50 - 54
	женски	1638	1438	875	1599	1424	1341	1289	1494	1422	Female	
55 - 59	мушки	2084	2542	2353	3455	4858	4017	4491	3284	4162	Male	55 - 59
	женски	2025	1827	1571	2172	2403	2291	2216	1640	2141	Female	
60 - 64	мушки	2585	3265	4202	2828	6574	6899	6055	5052	3983	Male	60 - 64
	женски	2698	2695	2830	1925	3732	4041	3495	3113	2368	Female	
65 - 69	мушки	3591	3078	5174	4736	6776	9054	6362	7984	6180	Male	65 - 69
	женски	3919	3149	3889	3741	5461	6499	5211	5662	4265	Female	
70 - 74	мушки	3772	3531	5554	7357	4948	9298	4562	9904	8943	Male	70 - 74
	женски	4369	4341	5228	6310	4657	8970	4400	9133	7803	Female	
75 - 79	мушки	2966	3435	4181	7346	6343	14717	5861	9014	9943	Male	75 - 79
	женски	3668	4340	5062	7289	6902	8082	6544	11188	11379	Female	
80 - 84	мушки	2041	2281	3238	5350	6818	4689	6366	5323	7359	Male	80 - 84
	женски	2658	3307	4664	6664	8249	6412	7928	8058	11323	Female	
85 и више година	мушки	1721	1629	2725	3093	5095	5839	4770	3989	4487	Male	85 and over
	женски	2347	2686	4297	5484	7524	8820	7175	7082	7845	Female	
Непознато	мушки	19	16	47	179	130	46	109	47	38	Male	Unknown
	женски	12	10	26	135	28	44	23	22	26	Female	

¹⁾ Видети методолошке напомене.¹⁾ See methodological remarks.

4.27. СПЕЦИФИЧНЕ СТОПЕ МОРТАЛИТЕТА¹⁾SPECIFIC MORTALITY RATES¹⁾

Република Србија

Republic of Serbia

		1953	1961	1971	1981	1991	1997	1991	2002	2007		
Укупно	мушки	12,2	9,1	9,5	10,0	10,9	11,4	12,4	14,4	14,6	Male	Total
	женски	12,0	9,1	8,6	8,8	9,1	10,1	10,4	13,0	13,3	Female	
0 година	мушки	117,7	89,8	55,9	36,9	23,5	16,2	16,7	12,0	8,1	Male	0
	женски	107,8	85,6	54,5	33,4	19,5	12,2	12,9	8,6	5,9	Female	
1 - 4	мушки	10,8	4,3	2,5	1,3	0,9	0,6	0,6	0,4	0,3	Male	1 - 4
	женски	11,6	4,7	2,7	1,3	0,7	0,5	0,4	0,4	0,2	Female	
5 - 9	мушки	2,0	0,7	0,6	0,5	0,3	0,3	0,3	0,2	0,2	Male	5 - 9
	женски	1,9	0,6	0,4	0,4	0,2	0,2	0,3	0,2	0,1	Female	
10 - 14	мушки	1,3	0,6	0,6	0,5	0,3	0,3	0,3	0,3	0,2	Male	10 - 14
	женски	0,9	0,4	0,4	0,3	0,2	0,2	0,2	0,2	0,1	Female	
15 - 19	мушки	1,6	1,1	0,9	0,6	1,0	0,7	1,1	0,6	0,7	Male	15 - 19
	женски	1,8	1,0	0,5	0,4	0,3	0,4	0,4	0,3	0,2	Female	
20 - 24	мушки	2,1	1,4	1,4	1,1	1,6	1,1	1,9	1,0	1,1	Male	20 - 24
	женски	2,4	1,4	0,7	0,6	0,4	0,4	0,5	0,4	0,3	Female	
25 - 29	мушки	2,5	1,7	1,7	1,3	1,7	1,1	1,9	1,2	1,3	Male	25 - 29
	женски	2,6	1,8	0,9	0,6	0,6	0,5	0,6	0,5	0,4	Female	
30 - 34	мушки	2,6	2,1	1,8	1,7	2,1	1,5	2,3	1,4	1,4	Male	30 - 34
	женски	3,1	1,9	1,1	0,8	0,7	0,8	0,8	0,7	0,5	Female	
35 - 39	мушки	3,7	2,4	2,6	2,5	2,7	2,1	2,8	1,9	1,8	Male	35 - 39
	женски	3,7	2,0	1,7	1,2	1,3	1,2	1,3	1,1	0,9	Female	
40 - 44	мушки	4,7	3,6	3,9	3,7	4,0	3,6	4,2	3,5	3,1	Male	40 - 44
	женски	4,4	2,7	2,3	1,9	1,9	2,1	1,9	1,8	1,7	Female	
45 - 49	мушки	7,2	5,5	5,6	5,8	6,3	6,4	6,5	6,4	5,8	Male	45 - 49
	женски	5,8	4,1	3,3	3,0	3,1	3,2	3,1	3,3	2,8	Female	
50 - 54	мушки	11,4	8,5	8,5	9,6	10,0	9,8	10,4	10,8	10,2	Male	50 - 54
	женски	8,6	6,7	5,1	4,9	4,8	5,3	4,9	5,1	4,7	Female	
55 - 59	мушки	17,1	13,9	14,7	14,5	16,2	15,5	16,6	17,3	15,6	Male	55 - 59
	женски	13,5	9,7	8,5	7,5	7,6	8,3	7,7	7,9	7,5	Female	
60 - 64	мушки	27,7	23,3	22,7	21,1	24,5	25,9	24,7	24,6	23,2	Male	60 - 64
	женски	22,0	17,1	14,3	12,2	12,2	13,7	12,5	13,3	12,1	Female	
65 - 69	мушки	44,7	37,0	35,9	37,0	36,7	37,6	36,7	38,2	35,2	Male	65 - 69
	женски	36,9	28,1	24,4	22,2	22,4	23,0	22,5	22,6	19,9	Female	
70 - 74	мушки	69,8	57,3	58,1	57,1	55,1	56,5	53,5	58,8	54,3	Male	70 - 74
	женски	58,8	49,5	43,7	44,2	38,1	40,4	37,6	41,3	36,4	Female	
75 - 79	мушки	109,9	84,3	98,8	92,4	90,9	74,5	93,6	93,8	84,8	Male	75 - 79
	женски	92,9	73,1	81,5	68,7	69,7	64,3	72,9	72,4	67,8	Female	
80 - 84	мушки	159,0	118,0	142,9	151,5	142,8	124,9	139,4	137,1	131,6	Male	80 - 84
	женски	134,1	113,4	125,7	130,8	122,8	122,7	122,1	121,3	118,3	Female	
85 и више година	мушки	236,2	174,3	209,9	215,2	245,3	166,3	200,7	238,8	193,4	Male	85 and over
	женски	199,3	161,6	186,3	217,5	224,1	198,8	195,2	239,8	187,6	Female	

¹⁾ Видети методолошке напомене.¹⁾ See methodological remarks.

4.28. УМРЛИ, ПРЕМА УЗРОКУ СМРТИ¹⁾²⁾CAUSES OF DEATHS¹⁾²⁾

Република Србија

Republic of Serbia

	1971	1981	1991	1997	1991	2002	2007	
Укупно	85089	87763	97598	106692	89072	102785	102805	Total
Мушки	44835	46532	52919	56209	47764	52706	52257	Male
Заразне и паразитарне болести /A00-B99/ Тумори /C00-D48/	1022 6683	779 7051	539 8996	543 10474	299 8400	368 10784	276 11930	Infectious and parasitic diseases /A00-B99/ Neoplasms /C00-D48/
Болести крви и крвотворних органа и неки поремећаји имуног система /D50-D89/ Болести жлезда с унутрашњим лучењем, исхране и метаболизма /E00-E88/ Душевни поремећаји и поремећаји понашања /F00-F99/	34 700 163	33 609 178	37 935 628	37 1061 346	36 839 617	42 1102 330	63 1312 418	Diseases of the blood, blood-forming organs and disorders involving the immune mechanism /D50-D89/ Endocrine, nutritional and metabolic diseases /E00-E88/ Mental and behavioural disorders /F00-F99/
Болести нервног система /G00-G98/ Болести ока и припојака ока /H00-H57/ Болести ува и мастоидног наст. /H60-H93/ Болести крвотока /I00-I99/ Болести дисајних органа /J00-J98/ Болести органа за варење /K00-K92/	224 22781 2907 1842	245 23437 2659 1934	452 26312 2962 1769	468 - 1 29697 2586 1927	381 24042 2640 1661	453 - 1 26314 2189 1817	639 - - 26334 2448 2039	Diseases of the nervous system /G00-G98/ Diseases of the eye and adnexa /H00-H57/ Diseases of the ear and mastoid /H60-H93/ Diseases of the circulatory system /I00-I99/ Diseases of the respiratory system /J00-J98/ Diseases of the digestive system /K00-K92/
Болести коже и поткожног ткива /L00-L98/ Болести мишићно-коштаног система и везивног ткива /M00-M99/ Болести мокраћнополног система /N00-N98/ Нека стања настала у перинаталном периоду /P00-P96/ Урођене аномалије, деформације и хромозомске ненормалности /Q00-Q99/ Симптоми, знаци и ненормални клинички и лабораторијски налази неklasификовани на другом месту /R00-R99/ Повреде, тровања и последице деловања спољних фактора /S00-T98/	3 2 936 1168 157 2884 3329	1 4 979 1192 246 3496 3718	2 9 1099 872 213 3812 4282	8 26 981 642 179 3719 3514	1 9 948 465 147 3031 4248	13 39 895 295 122 5074 2868	33 27 1016 179 95 2590 2858	Diseases of the skin and subcutaneous tissue /L00-L98/ Diseases of the musculoskeletal system and connective tissue /M00-M99/ Diseases of the genitourinary system /N00-N98/ Certain conditions originating in the perinatal period /P00-P96/ Congenital anomalies, deformations and chromosome abnormalities /Q00-Q99/ Symptoms, signs and abnormal clinical and laboratory findings not elsewhere classified /R00-R99/ Injuries, poisonings and consequences of external causes /S00-T98/
Женски	40254	41231	44679	50483	41308	50079	50548	Female
Заразне и паразитарне болести /A00-B99/ Тумори /C00-D48/	654 5094	547 5385	411 6629	316 7748	185 6361	172 8021	160 8830	Infectious and parasitic diseases /A00-B99/ Neoplasms /C00-D48/
Болести крви и крвотворних органа и неки поремећаји имуног система /D50-D89/ Болести жлезда с унутрашњим лучењем, исхране и метаболизма /E00-E88/ Душевни поремећаји и поремећаји понашања /F00-F99/	26 1020 41	37 862 29	48 1250 94	37 1477 91	44 1155 93	59 1539 113	119 1773 302	Diseases of the blood, blood-forming organs and disorders involving the immune mechanism /D50-D89/ Endocrine, nutritional and metabolic diseases /E00-E88/ Mental and behavioural disorders /F00-F99/
Болести нервног система /G00-G98/ Болести ока и припојака ока /H00-H57/ Болести ува и мастоидног наставка /H60-H93/ Болести крвотока /I00-I99/ Болести дисајних органа /J00-J98/ Болести органа за варење /K00-K92/	192 24515 2322 850	204 25154 2169 879	357 27092 1881 895	402 - - 31707 1618 1118	319 25521 1654 847	405 - - 30440 1340 1159	573 - - 31274 1578 1402	Diseases of the nervous system, sense organs /G00-G98/ Diseases of the eye and adnexa /H00-H57/ Diseases of the ear and mastoid /H60-H93/ Diseases of the circulatory system /I00-I99/ Diseases of the respiratory system /J00-J98/ Diseases of the digestive system /K00-K92/
Болести коже и поткожног ткива /L00-L98/ Болести мишићно-коштаног система и везивног ткива /M00-M99/ Болести мокраћнополног система /N00-N98/ Трудноћа, порођај и бабиње /O00-O99/ Нека стања настала у перинаталном периоду /P00-P96/ Урођене аномалије, деформације и хромозомске ненормалности /Q00-Q99/ Симптоми, знаци и ненормални клинички и лабораторијски налази неklasификовани на другом месту /R00-R99/ Повреде, тровања и последице деловања спољних фактора /S00-T98/	2 9 725 24 861 134 2634 1151	1 5 748 41 803 210 2858 1299	3 25 830 17 582 175 3043 1347	11 51 707 17 422 147 3262 1352	3 25 740 14 292 129 2584 1342	22 125 658 1 201 80 4681 1063	40 115 827 - 119 60 2365 1011	Diseases of the skin and subcutaneous tissue /L00-L98/ Diseases of the musculoskeletal system and connective tissue /M00-M99/ Diseases of the genitourinary system /N00-N98/ Pregnancy, childbirth and puerperium /O00-O99/ Certain conditions originating in the perinatal period /P00-P96/ Congenital anomalies, deformations and chromosome abnormalities /Q00-Q99/ Symptoms, signs and abnormal clinical and laboratory findings not elsewhere classified /R00-R99/ Injuries, poisonings and consequences of external causes /S00-T98/

¹⁾ Према Међународној класификацији болести (X ревизија).²⁾ Видети методолошке напомене.¹⁾ According to the International Classification of Diseases (X Revision).²⁾ See methodological remarks.

4.28. УМРЛИ, ПРЕМА УЗРОКУ СМРТИ¹⁾ (наставак)CAUSES OF DEATHS¹⁾ (continued)

Република Србија

Republic of Serbia

	1971	1981	1991	1997	1991	2002	2007	
На 100000 становника / Per 100000 population								
Укупно	1005	941	997	1072	1138	1368	1393	Total
Мушки	1072	1003	1089	1139	1243	1442	1456	Male
Заразне и паразитарне болести /A00-B99/ Тумори /C00-D48/	24 160	17 152	11 185	11 212	8 219	10 295	8 332	Infectious and parasitic diseases /A00-B99/ Neoplasms /C00-D48/
Болести крви и крвотворних органа и неки поремећаји имуног система /D50-D89/ Болести жлезда с унутрашњим лучењем, исхране и метаболизма /E00-E88/	1 17	1 13	1 19	1 21	1 22	1 30	2 37	Diseases of the blood, blood-forming organs and some immunodeficiency disorders /D50-D89/ Endocrine and metabolic diseases /E00-E88/
Душевни поремећаји и поремећаји понашања /F00-F99/	4	4	13	7	16	9	12	Mental and behavioural disorders /F00-F99/
Болести нервног система /G00-G98/	5	5	9	9	10	12	18	Diseases of the nervous system, sense organs /G00-G98/
Болести ока и припојака ока /H00-H57/	-	...	-	-	Diseases of the eye /H00-H57/
Болести ува и мастоидног наст. /H60-H93/	-	...	-	-	Diseases of the ear and mastoid /H60-H93/
Болести кротока /I00-I99/	544	505	542	602	626	720	734	Diseases of the circulatory system /I00-I99/
Болести дисајних органа /J00-J98/	69	57	61	52	69	60	68	Diseases of the respiratory system /J00-J98/
Болести органа за варење /K00-K92/	44	42	36	39	43	50	57	Diseases of the digestive system /K00-K92/
Болести коже и поткожног ткива /L00-L98/	-	-	-	-	-	-	1	Diseases of the skin and subcutaneous tissue /L00-L98/
Болести мишићно-коштаног система и везивног ткива /M00-M99/	-	-	-	1	-	1	1	Diseases of the musculoskeletal system and connective tissue /M00-M99/
Болести мокраћнополног система /N00-N98/ Нека стања настала у перинаталном периоду /P00-P96/	22 28	21 26	23 18	20 13	25 12	24 8	28 5	Diseases of the genitourinary system /N00-N98/ Certain conditions originating in the perinatal period /P00-P96/
Урођене аномалије, деформације и хромозомске ненормалности /Q00-Q99/ Симптоми, знаци и ненормални клинички и лабораторијски налази неklasификовани на другом месту /R00-R99/ Повреде, тровања и последице деловања спољних фактора /S00-T98/	4 69 80	5 75 80	4 78 88	4 75 71	4 79 111	3 139 78	3 72 80	Congenital anomalies, deformations and chromosome abnormalities /Q00-Q99/ Symptoms, signs and abnormal clinical and laboratory findings not elsewhere classified /R00-R99/ Injuries, poisonings and consequences of external causes /S00-T98/
Женски	940	879	905	1006	1037	1297	1333	Female
Заразне и паразитарне болести /A00-B99/ Тумори /C00-D48/	15 119	12 115	8 134	6 154	5 160	4 208	4 233	Infectious and parasitic diseases /A00-B99/ Neoplasms /C00-D48/
Болести крви и крвотворних органа и неки поремећаји имуног система /D50-D89/ Болести жлезда са унутрашњим лучењем, исхране и метаболизма /E00-E88/	1 24	1 18	1 25	1 29	1 29	2 40	3 47	Diseases of the blood, blood-forming organs and some immunodeficiency disorders /D50-D89/ Endocrine and metabolic diseases /E00-E88/
Душевни поремећаји и поремећаји понашања /F00-F99/	1	1	2	2	2	3	8	Mental and behavioural disorders /F00-F99/
Болести нервног система /G00-G98/	4	4	7	8	8	10	15	Diseases of the nervous system, sense organs /G00-G98/
Болести ока и припојака ока /H00-H57/	-	...	-	-	Diseases of the eye /H00-H57/
Болести ува и мастоидног наст. /H60-H93/	-	...	-	-	Diseases of the ear and mastoid /H60-H93/
Болести кротока /I00-I99/	573	536	549	632	641	788	825	Diseases of the circulatory system /I00-I99/
Болести дисајних органа /J00-J98/	54	46	38	32	42	35	42	Diseases of the respiratory system /J00-J98/
Болести органа за варење /K00-K92/	20	19	18	22	21	30	37	Diseases of the digestive system /K00-K92/
Болести коже и поткожног ткива /L00-L98/	-	-	-	-	-	1	1	Diseases of the skin and subcutaneous tissue /L00-L98/
Болести мишићно-коштаног система и везивног ткива /M00-M99/	-	-	1	1	1	3	3	Diseases of the musculoskeletal system and connective tissue /M00-M99/
Болести мокраћнополног система /N00-N98/ Трудноћа, порођај и бабиње /O00-O99/ Нека стања настала у перинаталном периоду /P00-P96/	17 1 20	16 1 17	17 - 12	14 - 8	19 - 7	17 - 5	22 - 3	Diseases of the genitourinary system /N00-N98/ Pregnancy, childbirth and puerperium /O00-O99/ Some conditions originating in the perinatal period /P00-P96/
Урођене аномалије, деформације и хромозомске ненормалности /Q00-Q99/ Симптоми, знаци и ненормални клинички и лабораторијски налази неklasификовани на другом месту /R00-R99/ Повреде, тровања и последице деловања спољних фактора /S00-T98/	3 62 27	4 61 28	4 62 27	3 65 27	3 65 34	2 121 28	2 62 27	Congenital anomalies, deformations and chromosome abnormalities /Q00-Q99/ Symptoms, signs and abnormal clinical and laboratory findings not elsewhere classified /R00-R99/ Injuries, poisonings and consequences of external causes /S00-T98/

¹⁾ Видети методолошке напомене.¹⁾ See methodological remarks.

4.29. УМРЛА ОДОЈЧАД, ПРЕМА СТАРОСТИ¹⁾INFANT MORTALITY BY AGE GROUP¹⁾

Република Србија

Republic of Serbia

	1953	1961	1971	1981	1991	1997	1991	2002	2007	
Укупно	20186	12917	8027	5309	3079	1746	1322	790	484	Total
Старост										Age group
0 - 27 дана	7714	5618	3500	2391	1822	1172	961	573	342	0 - 27 days
До 24 часа	983	907	842	781	567	380	438	207	145	Under 24 hours
1 - 6 дана	2487	1964	1534	1126	877	571	340	239	125	1 - 6 days
7 - 13 дана	2038	1155	465	236	185	113	88	67	42	7 - 13 days
14 - 20 дана	1216	926	408	156	109	59	50	27	17	14 - 20 days
21 - 27 дана	990	666	251	92	84	49	45	33	13	21 - 27 days
28 дана - 2 месеца	4406	2997	1708	1068	462	253	163	117	74	28 days to 2 months
3 - 5 месеци	3716	2244	1412	1040	432	171	116	54	36	3 - 5 months
6 - 11 месеци	4350	2058	1407	810	363	150	82	46	32	6 - 11 months
Структура / Structure										
Укупно	100	100	100	100	100	100	100	100	100	Total
Старост										Age group
0 - 27 дана	38,2	43,5	43,6	45,0	59,2	67,1	72,7	72,5	70,7	0 - 27 days
До 24 часа	4,9	7,0	10,5	14,7	18,4	21,8	33,1	26,2	30,0	Under 24 hours
1 - 6 дана	12,3	15,2	19,1	21,2	28,5	32,7	25,7	30,3	25,8	1 - 6 days
7 - 13 дана	10,1	8,9	5,8	4,4	6,0	6,5	6,7	8,5	8,7	7 - 13 days
14 - 20 дана	6,0	7,2	5,1	2,9	3,5	3,4	3,8	3,4	3,5	14 - 20 days
21 - 27 дана	4,9	5,2	3,1	1,7	2,7	2,8	3,4	4,2	2,7	21 - 27 days
28 дана - 2 месеца	21,8	23,2	21,3	20,1	15,0	14,5	12,3	14,8	15,3	28 days to 2 months
3 - 5 месеци	18,4	17,4	17,6	19,6	14,0	9,8	8,8	6,8	7,4	3 - 5 months
6 - 11 месеци	21,5	15,9	17,5	15,3	11,8	8,6	6,2	5,8	6,6	6 - 11 months

¹⁾ Видети методолошке напомене.¹⁾ See methodological explanations.4.30. НАЈЧЕШЋИ УЗРОЦИ СМРТИ ОДОЈЧАДИ¹⁾²⁾MOST FREQUENT CAUSES OF INFANT DEATHS¹⁾²⁾

Република Србија

Republic of Serbia

	1971	1981	1991	1997	1991	2002	2007	
Укупно	5517	5309	3079	1746	1322	790	484	Total
Заразне и паразитарне болести /A00-B99/	568	518	343	90	39	3	3	Infectious diseases and parasitic diseases /A00-B99/
Болести нервног система и уха /G00-G98, H60-H93/	46	67	41	31	22	11	8	Diseases of the nervous system and of the ear /G00-G98, H60-H93/
Болести дисајних органа /J00-J98/	1499	1015	364	125	67	15	14	Diseases of the respiratory system /J00-J98/
Урођене наказности, деформације и хромозомске ненормалности /Q00-Q99/	259	399	315	229	215	138	95	Congenital anomalies /Q00-Q99/
Превремен порођај /P07/	664	835	455	119	212	39	111	Immaturity /P07/
Интраутерна хипоксија и порођајна асфиксија /P20-P21/	810	396	252	149	143	107	45	Hypoxia and asphyxia /P20-P21/
Респираторна угроженост новорођенчета /P22/	55	272	247	289	147	180	58	Infant respiratory distress /P22/
Друга респираторна стања /P23-P28/	136	179	151	135	87	50	42	Other respiratory conditions /P23-P28/
Друга перинатална стања /P00-P05, P08-P15, P29-P96/	364	284	349	372	168	120	42	Other perinatal conditions /P00-P05, P08-P15, P29-P96/
Све друге болести /C00-D48, D50-D89, E00-E88, F00-F99, I00-I99, K00-K92, L00-L98, M00-M99, N00-N98/	328	199	177	30	63	18	9	Other diseases /C00-D48, D50-D89, E00-E88, F00-F99, I00-I99, K00-K92, L00-L98, M00-M99, N00-N98/
Симптоми, знаци и ненормални клинички и лабораторијски налази неklasификовани на другом месту /R00-R99/	764	1107	365	163	140	99	51	Symptoms, signs and abnormal clinical and laboratory findings not elsewhere classified /R00-R99/
Насилне смрти /V01-Y89/	24	38	20	14	19	10	6	Deaths by violence /V01-Y89/

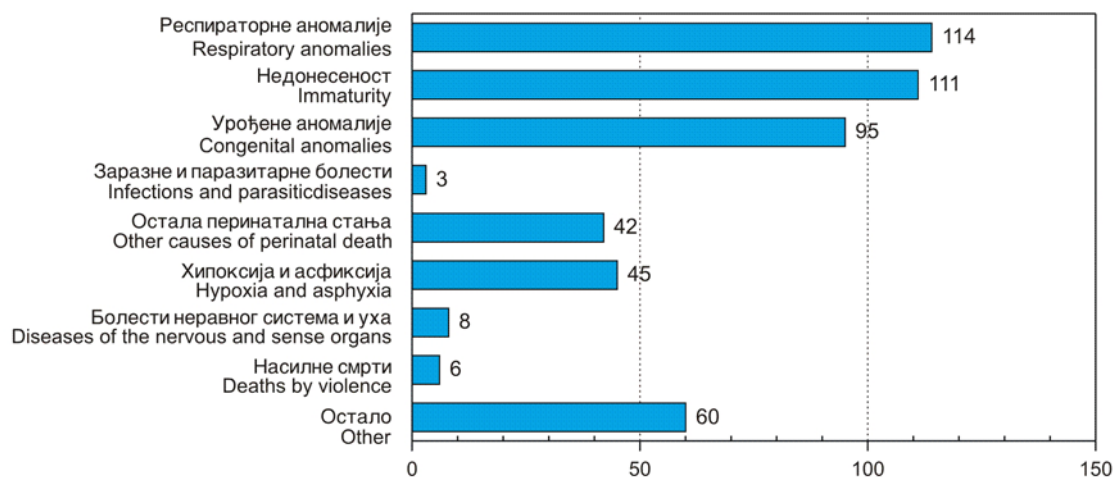
¹⁾ Најчешћи узроци смрти одојчади, према X ревизији Међународне класификације болести.¹⁾ The most frequent causes of infant death according to International Classification of Diseases, X, Revision.²⁾ Видети методолошке напомене.²⁾ See methodological remarks.

4.30. НАЈЧЕШЋИ УЗРОЦИ СМРТИ ОДОЈЧАДИ
 (наставак)
 Република Србија

MOST FREQUENT CAUSES OF INFANT DEATHS
 (continued)
 Republic of Serbia

	1971	1981	1991	1997	1991	2002	2007	
На 100000 живорођених / Per 100000 live births								
Укупно	3650	3504	2159	1424	1463	1012	711	Total
Заразне и паразитарне болести /A00-B99/	376	342	240	73	43	4	4	Infectious diseases and parasitic diseases /A00-B99/
Болести нервног система и уха /G00-G98, H60-H93/	30	44	29	25	24	14	12	Diseases of the nervous system and of the ear /G00-G98, H60-H93/
Болести дисајних органа /J00-J98/	992	670	255	102	74	19	21	Diseases of the respiratory system /J00-J98/
Урођене наказности, деформације и хромозомске ненормалности /Q00-Q99/	171	263	221	187	238	177	139	Congenital anomalies /Q00-Q99/
Превремен порођај /P07/	439	551	319	97	235	50	163	Immaturity /P07/
Интраутерна хипоксија и порођајна асфиксија /P20-P21/	536	261	177	121	158	137	66	Hypoxia and asphyxia /P20-P21/
Респираторна угроженост новорођенчета /P22/	36	180	173	236	163	230	85	Infant respiratory distress /P22/
Друга респираторна стања /P23-P28/	90	118	106	110	96	64	62	Other respiratory conditions /P23-P28/
Друга перинатална стања /P00-P05, P08-P15, P29-P96/	241	187	245	303	186	154	62	Other perinatal conditions /P00-P05, P08-P15, P29-P96/
Све друге болести /C00-D48, D50-D89, E00-E88, F00-F99, I00-I99, K00-K92, L00-L98, M00-M99, N00-N98/	217	131	124	24	70	23	13	Other diseases /C00-D48, D50-D89, E00-E88, F00-F99, I00-I99, K00-K92, L00-L98, M00-M99, N00-N98/
Симптоми, знаци и ненормални клинички и лабораторијски налази неklasификовани на другом месту /R00-R99/	506	731	256	133	155	127	75	Symptoms, signs and abnormal clinical and laboratory findings not elsewhere classified /R00-R99/
Насилне смрти /V01-Y89/	16	25	14	11	21	13	9	Deaths by violence /V01-Y89/

Граф. 4.2. УМРЛА ОДОЈЧАД, ПРЕМА УЗРОКУ СМРТИ, 2007.

INFANT MORTALITY ACCORDING TO CAUSE OF DEATH, 2007


4.31. УМРЛИ УСЛЕД НЕСРЕЋНОГ СЛУЧАЈА¹⁾²⁾DEATHS CAUSED BY ACCIDENTS¹⁾²⁾

Република Србија

Republic of Serbia

	1956	1961	1971	1981	1991	1997	1991	2002 ³⁾	2007 ³⁾	
Несрећни случајеви / Accidents										
Укупно	1967	2165	3736	3467	3937	2881	3904	1506	1935	Total
Пол										Sex
Мушки	1464	1686	2889	2634	3104	2147	3074	1095	1458	Male
Женски	503	479	847	833	833	734	830	411	477	Female
Старост										Age groups
0 - 4 год.	292	224	188	140	79	48	76	20	15	0 - 4
5 - 14	232	230	251	193	115	105	112	62	42	5 - 14
15 - 24	355	329	556	370	585	328	578	139	210	15 - 24
25 - 34	295	350	548	533	670	320	665	144	205	25 - 34
35 - 44	160	206	620	458	623	419	619	160	187	35 - 44
45 - 54	228	247	471	599	463	423	458	237	295	45 - 54
55 - 64	127	249	483	397	567	461	563	195	267	55 - 64
65 и више год.	227	329	596	755	769	770	768	546	711	65 and over
Непознато	12	...	23	22	66	7	65	3	3	Unknown
Спољни узрок несрећног случаја³⁾										Deaths caused by external causes³⁾
Саобраћајни удеси /V01-V99/	337	658	1938	2315	1452	1086	1432	621	955	Traffic accidents /V01-V99/
Падови /W00-W19/	334	249	211	262	132	167	131	181	291	Accidental falls /W00-W19/
Задесна давлeња и потапања /W65-W84/	430	413	344	284	170	86	170	132	115	Accidental drowning and submersion /W65-W84/
Дим, ватра, пламен /X00-X09/	63	52	62	39	77	76	77	54	83	Accidents caused by smoke, fire and flame /X00-X09/
Случајна тровања /X40-X49/	84	105	115	95	70	51	66	30	76	Accidental poisoning /X40-X49/
Остали узроци /W20-W64, W85-W99, X10-X39, X50-X59, Y40-Y89/	719	688	1066	472	2036	1415	2028	488	415	All other causes /W20-W64, W85-W99, X10-X39, X50-X59, Y40-Y89/
На 100000 становника / Per 100000 population										
Укупно	27	28	44	37	40	29	50	20	26	Total
Пол										Sex
Мушки	41	45	69	57	64	43	80	30	41	Male
Женски	14	12	20	18	17	15	21	11	13	Female
Старост										Age groups
0 - 4 год.	36	32	26	18	10	8	16	6	4	0 - 4
5 - 14	18	15	18	13	8	7	11	7	5	5 - 14
15 - 24	26	28	36	26	41	22	56	14	22	15 - 24
25 - 34	23	25	48	35	49	23	61	15	20	25 - 34
35 - 44	22	23	45	40	43	30	49	16	19	35 - 44
45 - 54	27	31	54	45	43	35	49	20	26	45 - 54
55 - 64	23	37	66	50	48	42	52	23	29	55 - 64
65 и више год.	49	63	83	86	79	59	86	44	56	65 and over
Спољни узрок несрећног случаја³⁾										Deaths caused by external causes³⁾
Саобраћајни удеси /V01-V99/	5	9	23	25	15	11	18	8	13	Traffic accidents /V01-V99/
Падови /W00-W19/	5	3	2	3	1	2	2	2	4	Accidental falls /W00-W19/
Задесна давлeња и потапања /W65-W84/	6	5	4	3	2	1	2	2	2	Accidental drowning and submersion /W65-W84/
Дим, ватра, пламен /X00-X09/	1	1	1	-	1	1	1	1	1	Accidents caused by smoke, fire and flame /X00-X09/
Случајна тровања /X40-X49/	1	1	1	1	1	1	1	-	1	Accidental poisoning /X40-X49/
Остали узроци /W20-W64, W85-W99, X10-X39, X50-X59, Y40-Y89/	10	9	13	5	21	14	26	6	6	All other causes /W20-W64, W85-W99, X10-X39, X50-X59, Y40-Y89/

¹⁾ Спољни узрок несрећног случаја, самоубиства и убиства дат је према Међународној класификацији болести (X ревизија).

²⁾ Видети методолошке напомене.

³⁾ Дају се посебно само модалитети који су упоредиви за цео период.

¹⁾ Deaths from external causes, suicides and homicides are presented according to the International Classification of Diseases (X. Revision).

²⁾ See methodological remarks.

³⁾ Modalities comparable for the whole period only.

4.32. УМРЛИ УСЛЕД САМОУБИСТВА¹⁾²⁾DEATHS CAUSED BY SUICIDES¹⁾²⁾

Република Србија

Republic of Serbia

	1956	1961	1971	1981	1991	1997	1991	2002 ²⁾	2007 ²⁾	
--	------	------	------	------	------	------	------	--------------------	--------------------	--

Самоубиства / Suicides

Укупно	758	924	1146	1341	1475	1661	1472	1449	1354	Total
Пол										Sex
Мушки	490	586	793	932	1017	1143	1016	1053	969	Male
Женски	268	338	353	409	458	518	456	396	385	Female
Старост										Age groups
Испод 15 год.	3	5	10	40	7	7	7	4	-	Under 15
15 - 24	107	127	154	102	80	144	79	82	72	15 - 24
25 - 34	111	131	115	123	128	157	127	117	110	25 - 34
35 - 44	94	109	204	142	196	229	196	154	137	35 - 44
45 - 54	174	181	172	278	220	253	220	249	227	45 - 54
55 - 64	136	187	216	209	327	277	327	252	241	55 - 64
65 и више год.	131	184	272	442	512	592	511	588	566	65 and over
Непознато	2	-	3	5	5	2	5	3	1	Unknown
Начин и средство извршења самоубиства³⁾										Modes and means of committing suicide³⁾
Тровање /X60-X69/	90	106	154	147	114	124	114	116	140	Poisoning /X60-X69/
Вешање /X70/	468	626	661	917	981	928	978	876	841	Hanging /X70/
Дављење /X71/	66	18	97	68	69	92	69	52	43	Drowning /X71/
Ватрено оружје /X72-X75/	42	35	51	63	125	243	125	172	188	Firearms /X72-X75/
Оштри предмети /X78 /	25	24	19	35	16	25	16	18	32	Sharp things /X78/
Скок с висине /X80/	20	19	38	19	43	62	43	27	55	Jumping /X80/
Остале врсте самоубиства /X76, X77, X79, X81-X84/	47	96	126	92	127	187	127	188	55	Other and unspecified suicides /X76, X77, X79, X81-X84/

На 100000 становника / Per 100000 inhabitants

Укупно	10	12	14	14	15	17	19	19	18	Total
Пол										Sex
Мушки	14	16	19	20	21	23	26	29	27	Male
Женски	7	9	8	9	9	10	11	10	10	Female
Старост										Age groups
Испод 15 год.	-	-	-	2	-	-	-	-	-	Under 15
15 - 24	8	11	10	7	6	10	8	8	8	15 - 24
25 - 34	9	9	10	8	9	11	12	12	11	25 - 34
35 - 44	13	12	15	12	13	16	16	15	14	35 - 44
45 - 54	21	23	20	21	20	21	23	21	20	45 - 54
55 - 64	25	28	30	26	27	25	30	30	26	55 - 64
65 и више год.	28	35	38	50	52	46	57	47	45	65 and over
Начин и средство извршења самоубиства³⁾										Modes and means of committing suicide³⁾
Тровање /X60-X69/	1	1	2	2	1	1	1	2	2	Poisoning /X60-X69/
Вешање /X70/	6	8	7	10	10	9	12	12	11	Hanging /X70/
Дављење /X71/	1	-	1	1	1	1	1	1	1	Drowning /X71/
Ватрено оружје /X72-X75/	1	-	1	1	1	2	2	2	3	Firearms /X72-X75/
Оштри предмети /X78 /	-	-	-	-	-	-	-	-	-	Sharp things /X78/
Скок с висине /X80/	-	-	-	-	-	1	1	-	1	Jumping /X80/
Остале врсте самоубиства /X76, X77, X79, X81-X84/	1	1	1	1	1	2	2	3	1	Other and unspecified suicides /X76, X77, X79, X81-X84/

¹⁾ Спољни узрок самоубиства дат је према Међународној класификацији болести (X ревизија).

²⁾ Видети методолошке напомене.

³⁾ Дају се посебно само модалитети који су упоредиви за цео период.

¹⁾ Deaths from suicides are presented according to the International Classification of Diseases (X Revision).

²⁾ See methodological remarks.

³⁾ Modalities comparable for the whole period only.

4.33. УМРЛИ УСЛЕД УБИСТВА¹⁾²⁾DEATHS CAUSED BY HOMICIDES¹⁾²⁾

Република Србија

Republic of Serbia

	1956	1961	1971	1981	1991	1997	1991	2002 ²⁾	2007 ²⁾	
Убиства / Homicides										
Укупно	286	282	332	209	217	321	214	164	200	Total
Пол										Sex
Мушки	215	217	256	152	161	222	158	118	127	Male
Женски	71	65	76	57	56	99	56	46	73	Female
Старост										Age groups
0 - 4 год.	12	21	17	8	-	4	-	3	4	0 - 4
5 - 14	2	5	12	7	5	7	5	4	1	5 - 14
15 - 24	43	21	54	29	36	55	36	28	31	15 - 24
25 - 34	62	60	50	40	33	46	32	33	33	25 - 34
35 - 44	55	61	71	39	49	56	47	35	32	35 - 44
45 - 54	52	52	44	41	37	42	37	19	34	45 - 54
55 - 64	31	36	39	21	30	60	30	14	19	55 - 64
65 и више год.	29	23	44	23	25	50	25	28	46	65 and over
Непознато	-	3	1	1	2	1	2	-	-	Unknown
Начин и средство извршења убиства³⁾										Modes and means of committing homicide³⁾
Вешање и потапање /X91-X92/	10	-	18	10	6	16	6	9	14	Hanging and submersion /X91-X92/
Ватрено оружје и експлозив /X93-X96/	63	50	102	55	78	147	75	70	89	Firearms and explosive /X93-X96/
Оштри предмети /X99-Y00/	120	118	72	37	45	58	45	17	55	Sharp things /X99-Y00/
Насилје уз примену телесне снаге /Y04-Y05/	-	-	29	14	21	5	21	4	15	Violence by body-strength usage /Y04-Y05/
Други и неозначени начини /X85-X90, X97-X98, Y00-Y03, Y06-Y09/	93	114	111	93	67	95	67	64	27	Other and unspecified homicides /X85-X90, X97-X98, Y00-Y03, Y06-Y09/
На 100000 становника / Per 100000 inhabitants										
Укупно	4	4	4	2	2	3	3	2	3	Total
Пол										Sex
Мушки	6	6	6	3	3	4	4	3	4	Male
Женски	2	2	2	1	1	2	1	1	2	Female
Старост										Age groups
0 - 4 год.	1	3	2	1	-	1	-	1	1	0 - 4
5 - 14	-	-	1	-	-	-	-	-	-	5 - 14
15 - 24	3	2	4	2	2	4	3	3	3	15 - 24
25 - 34	5	4	4	3	2	3	3	3	3	25 - 34
35 - 44	8	7	5	3	3	4	4	3	3	35 - 44
45 - 54	6	6	5	3	3	3	4	2	3	45 - 54
55 - 64	6	5	5	3	3	5	3	2	2	55 - 64
65 и више год.	6	4	6	3	3	4	3	2	4	65 and over
Начин и средство извршења убиства³⁾										Modes and means of committing homicide³⁾
Вешање и потапање /X91-X92/	-	-	-	-	-	-	-	-	-	Hanging and submersion /X91-X92/
Ватрено оружје и експлозив /X93-X96/	1	1	1	1	1	1	1	1	1	Firearms and explosive /X93-X96/
Оштри предмети /X99-Y00/	2	2	1	-	-	1	1	-	1	Sharp things /X99-Y00/
Насилје уз примену телесне снаге /Y04-Y05/	-	-	-	-	-	-	-	-	-	Violence by body-strength usage /Y04-Y05/
Други и неозначени начини /X85-X90, X97-X98, Y00-Y03, Y06-Y09/	1	1	1	1	1	1	1	1	-	Other and unspecified homicides /X85-X90, X97-X98, Y00-Y03, Y06-Y09/

¹⁾ Спољњи узрок убиства дат је према Међународној класификацији болести (X ревизија).

²⁾ Видети методолошке напомене.

³⁾ Дају се посебно само модалитети који су упоредиви за цео период.

¹⁾ Deaths from external homicides are presented according to the International Classification of Diseases (X Revision).

²⁾ See methodological remarks.

³⁾ Modalities comparable for the whole period only.

4.34. ПРИРОДНО КРЕТАЊЕ СТАНОВНИШТВА,
ПО ПОДРУЧЈИМА, 1997. И 2007.NATURAL POPULATION
CHANGES BY AREAS, 1997 AND 2007

	Република Србија / Republic of Serbia								
	1997				2007				
	укупно Total	централна Србија Central Serbia	Војводина Vojvodina	Косово и Метохија Kosovo and Metohia	укупно Total	централна Србија Central Serbia	Војводина Vojvodina	Косово и Метохија Kosovo and Metohia	
Становништво средином године, укупно, хиљ.	10014	5813	2015	2186	7382	5390	1992	...	Total mid-year population, thousands
Живорођени	122636	59071	20645	42920	68102	49722	18380	...	Live births
Живорођени на 1000 становника	12,2	10,2	10,2	19,6	9,2	9,2	9,2	...	Live births per 1000 inhabitants
Умрли, укупно	106692	69422	28646	8624	102805	73980	28825	...	Deaths, total
Умрли на 1000 становника	10,7	11,9	14,2	3,9	13,9	13,7	14,5	...	Deaths per 1000 inhabitants
Умрла одојчад	1946	718	247	781	484	398	86	...	Infant deaths
Умрла одојчад на 1000 живорођених	14,2	12,2	12,0	18,2	7,1	8,0	4,7	...	Infant deaths per 1000 live births
Природни прираштај	15944	-10351	-8001	34296	-34703	-24258	-10445	...	Natural increase
Природни прираштај на 1000 становника	1,5	-1,7	-4,0	15,7	-4,7	-4,5	-5,2	...	Natural increase per 1000 inhabitants
Закључени бракови	52210	29638	10706	11866	41083	30490	10593	...	Marriages
Закључени бракови на 1000 становника	5,2	5,1	5,3	5,4	5,6	5,7	5,3	...	Marriages per 1000 inhabitants

4.35. РОЂЕНИ И УМРЛИ, 1997. И 2007.

BIRTHS, DEATHS, 1997 AND 2007

	Република Србија / Republic of Serbia								
	1997				2007				
	укупно Total	централна Србија Central Serbia	Војводина Vojvodina	Косово и Метохија Kosovo and Metohia	укупно Total	централна Србија Central Serbia	Војводина Vojvodina	Косово и Метохија Kosovo and Metohia	
Живорођени / Live births									
Укупно	122636	59071	20645	42920	68102	49722	18380	...	Total
Пол									Sex
Мушки	63705	30525	10634	22546	35223	25754	9469	...	Males
Женски	58931	28546	10011	20374	32879	23968	8911	...	Females
Место порођаја									Place of birth
Здравствена организација	109694	57799	20393	31502	67546	49252	18294	...	Health organization
Друго место	12942	1272	252	11418	556	470	86	...	Other place
Стручна помоћ									Medical attendance
Уз стручну помоћ	113229	58398	20586	34245	67951	49589	18362	...	With medical attendance
Без стручне помоћи	9407	673	59	8675	151	133	18	...	Without medical attendance
Рођени									Births
У браку	98465	47995	16766	33704	52907	38873	14034	...	Legitimate
Ван брака	24171	11076	3879	9216	15195	10849	4346	...	Illegitimate

4.35. РОЂЕНИ И УМРЛИ, 1997. И 2007. (наставак)

BIRTHS, DEATHS, 1997 AND 2007 (continued)

Република Србија / Republic of Serbia								
1997				2007				
укупно Total	централна Србија Central Serbia	Војводина Vojvodina	Косово и Метохија Kosovo and Metohia	укупно Total	централна Србија Central Serbia	Војводина Vojvodina	Косово и Метохија Kosovo and Metohia	

Мртворођени / Stillbirths

Укупно	758	345	105	308	369	262	107	...	Total
Мушки	427	190	57	180	199	138	61	...	Males
Женски	331	155	48	128	170	124	46	...	Females

Умрли / Deaths

Укупно	106692	69422	28646	8624	102805	73980	28825	...	Total
Место смрти									Place of occurrence
Здравствена организација	37540	23363	8985	5192	39012	28704	10308	...	Health organization
Друго место	69152	46059	19661	3452	63793	45276	18517	...	Other place
Умрли у здравственој организацији, %	35,1	33,6	31,3	60,2	37,9	38,8	35,8	...	Deaths in health organization, %
Лечење									Medical treatment
Лечени	97872	63666	26719	7487	91805	65552	26253	...	Medically treated
Нису лечени	8820	5756	1927	1137	11000	8428	2572	...	Without med. treatment
Лечени, %	91,7	91,7	93,2	86,8	89,3	88,6	91,1	...	Medically treated, %
Узрок смрти дао									Cause of death certified by
Лекар или обдуцент	92441	57065	27140	8246	65879	42158	23721	...	Physician or dissector
Лекар-мртвозорник	12440	10602	1497	341	36172	31088	5084	...	Coroner
Друго лице	1811	1765	9	37	754	734	20	...	Other person
Умрли за које је податке о узроку смрти дао лекар или обдуцент, %	86,6	82,1	94,6	95,5	64,1	57,0	82,3	...	% of deaths with the cause of death certified by a physician or dissector, %

Умрла одојчад / Infant deaths

Укупно	1746	718	247	781	484	398	86	...	Total
Старост									Age
0 – 27 дана	1172	533	167	472	342	290	52	...	0 – 27 days
До 24 часа	380	213	46	121	145	122	23	...	Under 24 hours
1 – 6 дана	571	237	86	248	125	109	16	...	1 – 6 days
7 – 13 дана	113	46	19	48	42	37	5	...	7 – 13 days
14 – 20 дана	59	20	8	31	17	11	6	...	14 – 20 days
21 – 27 дана	49	17	8	24	13	11	2	...	21 – 27 days
28 дана – 2 месеца	253	84	40	129	49	40	9	...	28 days – 2 months
3 – 5 месеци	171	57	19	95	36	23	13	...	3 – 5 months
6 – 11 месеци	150	44	21	85	32	24	8	...	6 – 11 months

4.36. ЗАКЉУЧЕНИ И РАЗВЕДЕНИ БРАКОВИ,
1997. И 2007.MARRIAGES AND DIVORCES,
1997 AND 2007

Република Србија / Republic of Serbia							
1997				2007			
укупно Total	централна Србија Central Serbia	Војводина Vojvodina	Косово и Метохија Kosovo and Metohia	укупно Total	централна Србија Central Serbia	Војводина Vojvodina	Косово и Метохија Kosovo and Metohia

Закључени бракови / Marriages

Укупно	52210	29638	10706	11866	41083	30490	10593	...	Total
Старост младожење									Age of the groom
Испод 15 год.	-	-	-	-	-	-	-	...	Under 15
15 – 19	1011	452	152	407	442	335	107	...	15 – 19
20 – 24	15248	8314	3073	3861	6622	4917	1705	...	20 – 24
25 – 29	17881	10038	3471	4372	14067	10391	3676	...	25 – 29
30 – 34	8596	4924	1701	1971	9738	7380	2358	...	30 – 34
35 – 39	3610	2244	737	629	3990	3033	957	...	35 – 39
40 – 44	1812	1197	418	197	1971	1446	525	...	40 – 44
45 – 49	1124	711	314	99	1276	938	338	...	45 – 49
50 – 54	619	376	182	61	883	605	278	...	50 – 54
55 и више год.	2111	1313	594	204	1984	1360	624	...	55 and over
Непознато	198	69	64	65	110	85	25	...	Unknown
Старост невесте									Age of the bride
Испод 15 год.	-	-	-	-	-	-	-	...	Under 15
15 – 19	8590	4672	1628	2290	3496	2709	787	...	15 – 19
20 – 24	21218	11629	4204	5385	12390	9142	3248	...	20 – 24
25 – 29	12077	7040	2345	2692	12586	9284	3302	...	25 – 29
30 – 34	4376	2679	893	804	6209	4793	1416	...	30 – 34
35 – 39	1898	1181	456	261	2226	1669	557	...	35 – 39
40 – 44	1233	795	310	128	1203	873	330	...	40 – 44
45 – 49	944	568	287	89	914	627	287	...	45 – 49
50 – 54	491	297	151	43	810	543	267	...	50 – 54
55 и више год.	1193	716	361	116	1003	656	347	...	55 and over
Непознато	190	61	71	58	246	194	52	...	Unknown

Разведени бракови / Divorces

Укупно	7378	4702	2280	396	8622	6182	2440	...	Total
Трајање брака									Length of marriage
Испод 1 године	329	197	119	13	375	284	91	...	Under 1 year
1 год.	495	326	150	19	505	375	130	...	1 year
2	480	299	154	27	568	417	151	...	2
3	486	322	145	19	457	331	126	...	3
4	444	281	115	48	443	320	123	...	4
5 – 9	1772	1131	507	134	1884	1365	519	...	5 - 9
10 – 14	1160	726	367	67	1408	997	411	...	10 - 14
15 и више година	2212	1420	723	69	2982	2093	889	...	15 and over

ЗАПОСЛЕНОСТ И ЗАРАДЕ

EMPLOYMENT AND EARNINGS

ЗАПОСЛЕНОСТ

EMPLOYMENT

Извори и методи прикупљања података

Подаци о запосленима у предузећима (привредним друштвима), установама, задругама и организацијама добијени су на основу Полугодишњег извештаја о запосленима и зарадама запослених (РАД-1) и путем Анкете за допуну полугодишњег извештаја РАД-1. Овим извештајима не обухватају се запослени у Министарству одбране, Министарству унутрашњих послова, као ни запослени у представништвима наше земље у иностранству.

Подаци о приватним предузетницима, лицима која самостално обављају делатност-професију и лицима запосленим код њих прикупљени су полугодишњим извештајем РАД-15, од Републичког завода за здравствено осигурање.

Подаци о запосленима и незапосленима – према међународним дефиницијама, прикупљени су Анкетом о радној снази.

Подаци о запошљавању и о незапосленим лицима преузети су од Националне службе за запошљавање.

Обухватност

При спровођењу истраживања о запосленима усвојен је организационо-територијални принцип посматрања, где је општина узета као основна територијална јединица.

Од јануара 2001. године примењује се Закон о Класификацији делатности и о Регистру јединица разврставања, тако да су у овом годишњаку подаци о запосленима приказани по важећој класификацији делатности.

Анкета за допуну полугодишњег извештаја РАД-1 обезбеђује оцене запослених у предузећима и другим организацијама које имају мање од 50 запослених а које нису обухваћене редовним полугодишњим извештајем. Оцене се добијају на основу стратификованог простог случајног узорка, обима 450 јединица.

Анкетом о радној снази обухваћено је становништво старо петнаест и више година. Примарне јединице узорка јесу пописни кругови, а у сваком пописном кругу анкетирано је по пет домаћинства.

Подаци о запошљавању и незапосленим лицима преузети су од Националне службе за запошљавање.

Дефиниције

Под појмом *запослени* подразумевају се лица која имају заснован радни однос са послодавцем (предузећем, устаномом, организацијом и приватним предузетником-лицем које самостално обавља делатност или професију), као и сам послодавац у случају приватног предузетника-лица које самостално обавља делатност или професију. Не сматрају се *запосленим* лица која раде на основу уговора о делу или на основу уговора о обављању привремених и повремених послова.

Sources and methods of data collection

Data on employed persons in enterprises (business companies), institutions, co-operatives and organizations have been obtained on the basis of Regular Semiannual Report on employed persons and their earnings (RAD-1) and by the Questionnaire that supplements semiannual report (RAD-1). Employees in the Ministry of National Defense, Ministry of Interior, as well as employees in branch offices abroad are not included in these reports.

Data on private entrepreneurs, persons performing independent activity-occupation and their employed persons, are taken over from the semiannual Report RAD-15 issued by the Republic Office for Health Insurance.

Data on employed persons and unemployed persons, according to international definitions, have been collected by the Labor Force Survey.

Data on employment and unemployed persons have been taken over from National Employment Service.

Coverage

While conducting employed persons' survey, the territorial monitoring principle has been adopted, where municipality has been taken as a basic territorial unit.

Since January 2001, Law on Classification of Activities and on Register of Classification Units has been applied, so data on employees in this Yearbook are published according to the new Classification of Activities.

Semiannual supplementing report inquiry RAD-1 provides evaluations on employed persons in enterprises and other organizations having less than 50 employed persons, that are not covered by Regular Semiannual Report. Evaluations are obtained on the basis of stratified simple random sample with volume of 450 units.

Sample survey on labor force covers population aged over 15 years. Enumeration districts are primary sample units, and five households have been enumerated in each enumeration district.

Data on employment and unemployed persons are taken over from National Employment Service.

Definitions

The term *employed* in this survey comprises persons who entered into employment with an employer (enterprise, institution, organization and private entrepreneur-person performing occupation-activity independently), as well as employer himself in case of a private entrepreneur - person performing occupation-activity independently. Persons working under working contract or contract on performing temporary or occasional jobs are not considered to be employed.

Под појмом *приватни предузетник-лице које самостално обавља делатност или професију* подразумева се физичко лице које ради стицања добити оснива радњу, односно одговарајући облик пословања (радионицу, канцеларију, биро, сервис, агенцију, студио, пансион, апотеку, ординацију и сл.) за обављање самосталне делатности.

Према Закону о запошљавању и осигурању за случај незапослености, члан 3, став 1: "*Лице које тражи запослење*, у смислу овог Закона, јесте незапослено лице и запослени који тражи промену запослења".

Према Закону о запошљавању и осигурању за случај незапослености, члан 4, став 1: "*Незапослени*, у смислу овог Закона, јесте лице од 15 до 65 година живота способно и одмах спремно да ради, које није засновало радни однос или на други начин остварило право на рад а које се води у евиденцији незапослених и активно тражи посао".

У групи *незапослена лица која први пут траже запослење* обухваћена су лица која нису била у радном односу пре пријављивања Националној служби за запошљавање.

У групи *незапослена лица која примају новчану накнаду* приказана су само она лица којима се на основу решења Републичког завода за тржиште рада, према важећим законским прописима, исплађује новчана накнада као незапосленим лицима.

Осигурани пољопривредници јесу лица за која се, према закону, сматра да се баве пољопривредом (пољопривредници, чланови домаћинства пољопривредника и чланови мешовитог домаћинства), ако нису: осигураници запослени, осигураници самосталних делатности, корисници пензија и на школовању.

Под *столом незапослености* подразумева се број незапослених лица регистрованих у Националној служби за запошљавање у односу на збир укупног броја запослених, осигураних пољопривредника и незапослених лица у периоду за који се даје податак.

ДЕФИНИЦИЈЕ ЗА АНКЕТУ О РАДНОЈ СНАЗИ

Активно становништво (радну снагу) чине сва запослена и незапослена лица.

Под појмом *запослени* у овој анкети подразумевају се лица која су најмање један сат у седмици за коју се вршило анкетирање обављала неки посао у циљу стицања средстава за живот, као и лица која су имала запослење, али су у тој седмици била одсутна с посла.

Под послом којим се стичу средства за живот подразумева се сваки посао за чије се обављање добија накнада у новцу или у натури.

Под појмом *помажући чланови домаћинства* подразумевају се лица која су у посматраном периоду помагала другом члану породице у вођењу породичног посла или пољопривредног газдинства а да, при томе, нису била плаћена за тај рад.

Под појмом *незапослени* подразумевају се лица која у посматраној седмици нису обављала ниједан плаћени посао, нити су имала посао с којег су одсуствовала и на који су могла да се врате након истека одсуства, под условом да су задовољавала следеће критеријуме:

- да су у последње четири седмице предузимала активне кораке у циљу налажења посла и да су, уколико би им посао био понуђен, била у могућности да почну да раде у року од две седмице;
- да у последње четири седмице нису активно тражила посао јер су нашла посао на којем је требало да почну да раде након истека посматране седмице, а најкасније за три месеца.

The term private entrepreneur- person performing occupation-activity independently comprises a physical entity who, in order to gain profit, founds a shop, or an appropriate form of business (workshop, office, bureau, service, agency, studio, boardinghouse, pharmacy, ordination etc.) for performance of independent activity.

According to the Law on employment and insurance in the case of unemployment- Art. 3 Item 1: *A person seeking employment* in the sense of this Law, is an unemployed person and employed person who wants to change the job. -

According to the Law on employment and insurance in the case of unemployment- Art. 4 Item 1: "*An unemployed person*, according to this Law, is a person aged between 15 and 65 capable and ready to begin to work immediately, that has not entered into employment neither he/she has in any other way realized right to work, but who is kept in records of unemployed and actively seeks a job.

The term *unemployed person seeking employment for the first time* comprises persons that have not entered into employment before registering into National Employment Service.

The term *unemployed person receiving money compensation* comprises persons that, according to the Decision of the National Employment Service, pursuant to the valid legal regulations, receive money compensation as unemployed persons.

The term insured agricultural workers comprises persons that, according to the Law, are considered to deal with agriculture (agricultural workers, members of agricultural household and members of mixed household), if they are not: insured employees, insured persons performing activity independently, pensions' beneficiaries and at school.

Unemployment rate comprises the unemployed persons' number registered at National Employment Service in relation to the total employed persons, insured agricultural workers and unemployed persons in the period for which the data has been released.

DEFINITIONS FOR THE LABOUR FORCE SURVEY

The term "*economically active population*" (labor force) is made of all employed and unemployed persons.

The term *employed* in this survey comprises persons who performed, at least one hour in the week in which the survey was conducted, some work in order to earn means for their living, as well as persons who did not perform any work, but were absent from work during that week.

A work providing means for living is each work being remunerated in cash or in kind.

The term *family workers* comprises persons who, during the reference period, helped to another family member in running family business or agricultural estate and were not paid for that job.

The term *unemployed* comprises persons who, during the reference week did not perform any paid job, neither they had job from which they were absent and to which they could return to after their absence ceased, on condition that they satisfied the following criteria:

- in the last four weeks they took active steps in order to find a job and if they were offered a job, they could begin to work in two weeks period
- they were not seeking job actively in the last four weeks, because they found a job where they should begin to work after the reference week ceased, and latest in three months.

Неактивно становништво чине сва лица стара 15 и више година која нису сврстана у активно становништво.

Стопа активности представља проценат активног становништва у укупном становништву старом 15 и више година.

Стопа запослености представља проценат запослених у укупном становништву старом 15 и више година.

Стопа незапослености представља проценат незапослених у укупном броју активних становника.

ЗАРАДЕ (ПЛАТЕ)

Извор прикупљања података

Подаци о просечним зарадама добијени су путем Месечног извештаја о запосленима и о зарадама запослених (образац РАД-1).

Обухватност

Податком о просечној заради запослених у предузећима, установама, задругама и организацијама у друштвеној, приватној, задружној, мешовитој или државној својини у области привредних делатности, као и организација ванпривредних делатности, обухваћена је просечна зарада запослених на неодређено и одређено време, без обзира на то да ли они раде пуно радно време или краће од пуног, непуну или скраћено радно време.

При спровођењу истраживања о зарадама усвојен је организационо-територијални принцип посматрања, где је општина узета као основна територијална јединица.

Од јануара 2001. године примењује се Закон о Класификацији делатности и о Регистру јединица разврставања, тако да су у овом годишњаку подаци о зарадама приказани по важећој класификацији делатности.

Месечним извештајем о запосленима и о зарадама запослених обухваћено је око 60% укупног броја запослених.

Дефиниције

Зарада, у смислу члана 105. Закона о раду, чини зарада која садржи порез и доприносе који се плаћају из зараде коју је запослени остварио за обављени рад и за време проведено на раду, затим увећана зарада, накнада зараде и друга примања (осим: накнаде трошкова за долазак и одлазак с рада, за време проведено на службеном путу у земљи и у иностранству, отпремнине при одласку у пензију, солидарне помоћи, јубиларне награде, накнаде трошкова погребних услуга и накнаде штете због повреде на раду или професионалног обољења).

Просечна зарада израчунава се тако што се укупно исплаћена маса зарада у месецу дели с бројем запослених по кадровској евиденцији.

Индекс реалне просечне зараде представља однос између индекса номиналне просечне зараде и индекса трошкова живота.

Степен стручне спреме (потребна квалификација) за обављање одређених послова и задатака јесте степен образовања утврђен за радно место (општим актом, односно систематизацијом радних места).

Non-active population comprises persons aged 15 and over that have not been classified into the active population.

Activity rate presents percentage of active population in the total population aged 15 years and over.

Employment rate presents percentage of employed persons in the total population aged 15 and over.

Unemployment rate presents percentage of unemployed persons in the total number of active population.

EARNINGS (SALARIES)

Sources of data collection

Data on average earnings have been obtained by Monthly report on employed persons and their earnings (form RAD-1).

Coverage

Data on average earnings of employed persons in enterprises, institutions, co-operatives and organizations belonging to social, private, co-operative, mixed or state ownership in the field of economy activities as well as in organizations that perform non-economic activities, include average earnings of persons that are employed on definite or indefinite period, no matter whether they work full-time, part time or short-time.

The territorial principle was used for realization of the survey on earnings and a municipality is taken to be the basic territorial unit.

Since January 2000 the Law on Classification of Activities and on Register of Classification Units has been applied, so, consequently, in this Yearbook, data on earnings are shown according to the valid classification of activities.

The monthly report on employed persons and salaries covers 60% of total number of employed persons.

Definitions

According to the art. 105 of the Labor Act, average employed person's earning comprises earning realized by employed person during regular working hours, raised earnings and other incomes (except: personal local public transport financial support and time spent on business trip in the country and abroad, pension indemnity, solidarity help, jubilee premium and help in case of death to employed person or to his/her family member).

Average employed person earning is calculated from the total sum of monthly earnings paid, divided by number of employed persons according to personnel records.

Real average earnings index is the nominal average earnings index and cost of living index ratio.

Degree of educational attainment (qualification required) for performing of certain jobs and tasks is a degree of education established for a job (by company legislation respectively by systematization of jobs).

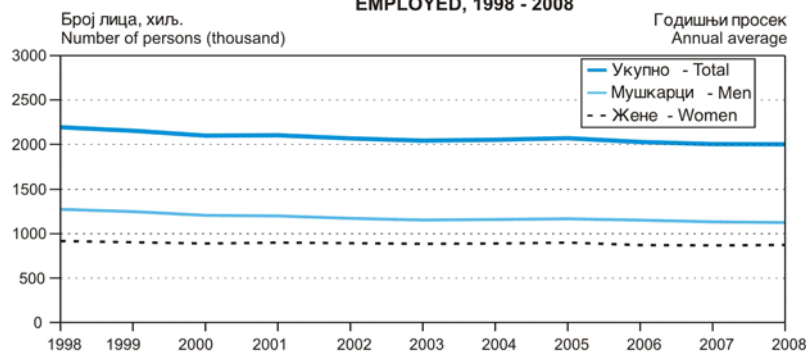
5.1. ЗАПОСЛЕНИ¹⁾, 1999-2008.
Годишњи просек
хиљ.EMPLOYED PERSONS¹⁾, 1999-2008
Annual average
thous.

Република Србија / Republic of Serbia										
укупно / Total			централна Србија / Central Serbia			Војводина / Vojvodina			Косово и Метохија / Kosovo and Metohia	
укупно / Total	предузећа, установе, задруге и организације / Enterprises, institutions, co-operatives and organizations	лица која самостално обављају делатност и запослени код њих / Persons performing activities independently and their employed persons	свега / All	предузећа, установе, задруге и организације / Enterprises, institutions, co-operatives and organizations	лица која самостално обављају делатност и запослени код њих / Persons performing activities independently and their employed persons	свега / All	предузећа, установе, задруге и организације / Enterprises, institutions, co-operatives and organizations	лица која самостално обављају делатност и запослени код њих / Persons performing activities independently and their employed persons	свега / All	Косово и Метохија / Kosovo and Metohia
1999	2152873	1860563	292310	1583965	1386530	197435	568908	474033	94875	...
2000	2097218	1786190	311028	1536685	1325583	211102	560533	460607	99926	...
2001	2101668	1752226	349442	1548154	1299061	249093	553514	453165	100349	...
2002	2066721	1676835	389886	1517649	1239425	278224	549072	437410	111662	...
2003	2041395	1611632	429763	1500110	1191061	309049	541285	420571	120714	...
2004	2050854	1580140	470714	1513708	1172658	341050	537146	407482	129664	...
2005	2068964	1546471	522493	1524198	1145723	378475	544766	400748	144018	...
2006	2025627	1471750	553877	1497531	1090808	406723	528096	380942	147154	...
2007	2002344	1432851	569494	1472954	1059091	413863	529391	373760	155631	...
2008	1999476	1428457	571019	1466133	1052529	413604	533343	375928	157415	...

¹⁾ Обухваћени су запослени у свим секторима својине.¹⁾ Employed persons in all sectors of ownership included

Граф. 5.1. ЗАПОСЛЕНИ, 1998 - 2008.

EMPLOYED, 1998 - 2008

5.2. ЗАПОСЛЕНЕ ЖЕНЕ¹⁾, 1999-2008.
Годишњи просек
хиљ.EMPLOYED WOMEN¹⁾, 1999-2008
Annual average
thous.

Република Србија / Republic of Serbia										
укупно / Total			централна Србија / Central Serbia			Војводина / Vojvodina			Косово и Метохија / Kosovo and Metohia	
укупно / Total	предузећа, установе, задруге и организације / Enterprises, institutions, co-operatives and organizations	лица која самостално обављају делатност и запослени код њих / Persons performing activities independently and their employed persons	свега / All	предузећа, установе, задруге и организације / Enterprises, institutions, co-operatives and organizations	лица која самостално обављају делатност и запослени код њих / Persons performing activities independently and their employed persons	свега / All	предузећа, установе, задруге и организације / Enterprises, institutions, co-operatives and organizations	лица која самостално обављају делатност и запослени код њих / Persons performing activities independently and their employed persons	свега / All	Косово и Метохија / Kosovo and Metohia
1999	903872	786464	117408	664345	586539	77806	239527	199925	39602	...
2000	890554	764410	126144	652290	568081	84209	238264	196329	41935	...
2001	900562	754714	145848	663194	559902	103292	237368	194812	42556	...
2002	893740	728536	165204	658218	540682	117536	235522	187854	47668	...
2003	886526	703565	182961	654664	523636	131028	231862	179929	51933	...
2004	889851	687064	202787	660574	512305	148269	229277	174759	54518	...
2005	900401	673462	226939	667716	500981	166735	232685	172481	60204	...
2006	872908	636244	236664	646481	471373	175108	226427	164871	61556	...
2007	868129	626137	241992	639984	462438	177546	228146	163700	64446	...
2008	873648	630909	242739	641977	464370	177607	231671	166539	65132	...

¹⁾ Обухваћени су запослени у свим секторима својине.¹⁾ Employed persons in all sectors of ownership included

5.3. ЗАПОСЛЕНИ, ПО ОБЛАСТИМА КЛАСИФИКАЦИЈЕ
ДЕЛАТНОСТИ¹⁾, 2006-2008.EMPLOYED PERSONS BY FIELDS OF CLASSIFICATION
OF ACTIVITIES¹⁾, 2006-2008

	Запослени / Employed persons			
	2006	2007	2008	
Република Србија – укупно	1471750	1432851	1428457	Republic of Serbia – Total
Пољопривреда, шумарство и водопривреда	58336	54090	48505	Agriculture, forestry and water works supply
Пољопривреда, лов и услуге	49380	45578	40007	Agriculture, hunting and related service activities
Шумарство	5782	5336	5252	Forestry
Водопривреда	3173	3177	3247	Water works supply
Рибарство	1059	1055	1023	Fishing
Вађење руда и камена	28664	23498	23317	Mining and quarrying
Вађење угља	16803	13127	13448	Mining of coal
Вађење сирове нафте и гаса	1890	1850	1840	Extraction of crude petroleum and gas
Вађење руда урана и торијума	-	-	-	Mining of uranium and thorium ores
Вађење руда метала	4830	3758	3768	Mining of metal ores
Вађење осталих руда и камена	5142	4763	4262	Mining of other ores and stone
Прерађивачка индустрија	420957	391897	370354	Manufacturing
Произв. прехранбених производа и пића	81727	75936	75247	Manufacture of food products
Произв. дуванских производа	2271	2282	2001	Manufacture of tobacco products
Произв. текстилних предива и тканина	18240	17178	15424	Manufacture of textile yarns and textiles
Произв. одевних предмета и крзна	24047	19720	18851	Manuf. of wearing apparel and fur
Произв. коже, предмета од коже и обуће	12424	11802	10723	Manuf. of leather and leather products, footwear
Прерада и производи од дрвета и плуте	11279	10732	10070	Manuf. of wood and products of wood and cork
Произв. целулозе, папира и прерада папира	8637	7885	7044	Manuf. of pulp, paper and paper products
Издавање, штампање и репродукција	17935	16417	15436	Publishing, printing and reproduction
Произв. кокса и деривата нафте	4243	4242	3616	Manuf. of coke and refined petroleum products
Произв. хемикалија и хемијских производа	26980	24722	23103	Manuf. of chemicals and chemical products
Произв. производа од гуме и пластике	20145	19332	19273	Manuf. of rubber and plastic products
Произв. производа од осталих минерала	24455	21896	19779	Manuf. of other mineral products
Производња основних метала	22084	19830	17875	Manufacture of basic metals
Произв. металних производа, осим машина	31110	31258	31436	Manuf. of metal products, except machinery
Произв. осталих машина и уређаја	30763	28484	28635	Manuf. of other machinery and equipment
Произв. канцеларијских и рачунских машина	4733	4743	4679	Manuf. of office machinery and computers
Произв. др. ел. машина и апарата	14415	15029	14354	Manuf. of other electrical machinery and apparatus
Произв. РТВ и комуникационе опреме	4099	3789	3241	Manuf. of radio, TV and communication equipment
Произв. прецизних и оптичких инструмената	6265	5626	4720	Manuf. of precision and optical instruments
Производња моторних возила и приколица	26726	24128	18921	Manuf. of motor vehicles and trailers
Произв. осталих саобраћајних средстава	9232	8244	7387	Manuf. of other transport equipment
Произв. намештаја и сл. производа	16423	15947	15769	Manuf. of furniture and related products
Рециклажа	2722	2682	2776	Recycling
Произв. ел. енергије, гаса и воде	43676	45000	45786	Electricity, gas and water supply
Производња ел. енергије, гаса и топле воде	26163	27826	28069	Electricity, gas and hot water supply
Пречишћавање и дистрибуција воде	17513	17174	17717	Purification and distribution of water
Грађевинарство	85512	82759	82569	Construction

¹⁾ Запослени у предузећима, установама, задругама и организацијама у свим секторима својине.¹⁾ Employed persons in enterprises, institutions, co-operatives and organizations in all ownership sectors.

5.3. ЗАПОСЛЕНИ, ПО ОБЛАСТИМА КЛАСИФИКАЦИЈЕ
ДЕЛАТНОСТИ¹⁾, 2006-2008. (наставак)EMPLOYED PERSONS BY FIELDS OF CLASSIFICATION
OF ACTIVITIES¹⁾, 2006-2008 (continued)

	Запослени / <i>Employed persons</i>			
	2006	2007	2008	
Трговина на велико и мало, поправка	197808	196216	199495	Wholesale and retail trade, repair
Продаја и поправка возила	24282	24381	25186	Sale and repair of motor vehicles
Трговина на велико и посредовање	113571	114600	118491	Wholesale trade and commission trade
Трговина на мало, осим возилима; поправка	59955	57235	55819	Retail trade, except of motor vehicles; repair
Хотели и ресторани	24736	24290	23644	Hotels and restaurants
Саобраћај, складиштење и везе	110161	109066	108431	Transport, storage and communications
Копнени саобраћај и цевоводни транспорт	56419	55991	55906	Land and transport via pipelines
Водени саобраћај	1015	957	899	Water transport
Ваздушни саобраћај	2098	1924	1902	Air transport
Пратеће активности и путничке агенције	23068	22784	21667	Supporting transport activities and travel agencies
Поштанске активности и телекомуникације	27561	27411	28058	Post and telecommunications
Финансијско посредовање	29979	30663	32775	Financial intermediation
Финансијско посредовање	24299	24991	25668	Financial intermediation
Осигурање и пензијски фондови	4650	4508	5722	Insurance and pension funding
Други послови у финансијском посредовању	1030	1165	1386	Other financial intermediation
Послови с некретнинама, изнајмљивање	67139	66636	74662	Real estate, renting activities
Послови с некретнинама	1603	1851	2664	Real estate activities
Изнајмљивање машина и опреме	749	708	794	Renting of machinery and equipment
Компјутерске и сродне активности	5485	5534	6049	Computer and related activities
Истраживање и развој	9679	9302	9536	Research and development
Остале пословне активности	49623	49242	55620	Other business activities
Државна управа и социјално осигурање	69065	68669	69442	Public administration and social insurance
Образовање	125437	129421	132982	Education
Здравствени и социјални рад	157720	157080	160587	Health and social work
Друге комуналне, друштвене и личне услуге	51503	52514	54887	Other community, social and personal service activities
Одстрањивање отпадака, смећа и сл.	12238	12596	12685	Sewage, refuse and similar disposal
Делатност организација на бази учлањења	5942	5728	6077	Activities of membership organization
Спортске, културне и сл. активности	28408	29025	30688	Sport, cultural and similar activities
Остале услужне делатности	4915	5166	5437	Other service activities

¹⁾ Запослени у предузећима, установама, задругама и организацијама у свим секторима својине.¹⁾ Employed persons in enterprises, institutions, co-operatives and organizations in all ownership sectors.

5.4. СТАНОВНИШТВО, ПРЕМА АКТИВНОСТИ¹⁾, 2008.POPULATION BY ACTIVITY¹⁾, 2008

	Република Србија / Republic of Serbia				
	укупно Total	централна Србија Central Serbia	Војводина Vojvodina	Косово и Метохија Kosovo and Metohia	
Укупно	7528262	5520681	2007581	...	Total
Становништво старо 15 и више година	6350328	4655916	1694412	...	Population aged 15 and over
Становништво млађе од 15 година	1177934	864765	313169	...	Population aged under 15 years
Активно	3267107	2429417	837689	...	Economically active
Запослено	2821724	2099530	722193	...	Employed persons
У пољопривреди	707318	539141	168176	...	of which: agricultural population
Незапослено	445383	329887	115496	...	Unemployed persons
Неактивно	3083221	2226497	856723	...	Economically non-active
Неактивни, желе и могу да раде	278293	190506	87787	...	Inactive, want and able to work
Неактивни, желе али не могу да раде, због:	155356	105386	49970	...	Inactive, want, but not able to work, because:
Школовања или обуке	45539	34443	11097	...	Education or training
Служења војног рока	8695	6075	2620	...	Compulsory military service
Не могу да напусте садашњи посао у року од 2 седмице	682	533	148	...	Cannot leave the current job in 2 weeks time
Личних и породичних разлога	45931	30515	15417	...	Personal and family reasons
Личне болести или неспособности	40044	24702	15342	...	Own illness or disability
Осталих разлога	14464	9118	5347	...	Other reasons
Неактивни и не желе да раде	2121209	1525926	595282	...	Inactive and do not want to work
Старији од 75 година	528363	404679	123685	...	75 and over
Стопе за лица радног узраста (15-64 године) (по дефиницији ILO)				...	Rates for persons of working age (15-64 years) (by def. ILO)
Стопа активности	62,7	63,4	60,8	...	Activity rate
Стопа запослености	53,7	54,2	52,2	...	Rate of employment
Стопа незапослености	14,4	14,5	14,2	...	Rate of unemployment
Стопа неактивности	37,3	36,6	39,2	...	Inactivity rate

¹⁾ Извор: Анкета о радној снази.¹⁾ Source: Labour Force Survey.5.5 ЖЕНСКО СТАНОВНИШТВО, ПРЕМА АКТИВНОСТИ¹⁾, 2008.WOMEN BY ACTIVITY¹⁾, 2008

	Република Србија / Republic of Serbia				
	укупно Total	централна Србија Central Serbia	Војводина Vojvodina	Косово и Метохија Kosovo and Metohia	
Укупно	3888700	2848194	1040506	...	Total
Женско становништво старо 15 и више година	3320107	2432799	887308	...	Women aged 15 and over
Женско становништво млађе од 15 година	568593	415395	153198	...	Women aged under 15 years
Активно	1438261	1089917	348345	...	Economically active - total
Запослено	1210408	917374	293035	...	Employed persons
У пољопривреди	314557	257364	57192	...	of which: agricultural population
Незапослено	227853	172543	55310	...	Unemployed persons
Неактивно	1881845	1342882	538963	...	Economically non-active
Стопе за лица радног узраста (15-64 године) (по дефиницији ILO)				...	Rates for persons of working age (15-64 years) (by def. ILO)
Стопа активности	54,4	55,7	50,7	...	Activity rate
Стопа запослености	45,3	46,4	42,4	...	Rate of employment
Стопа незапослености	16,7	16,8	16,3	...	Rate of unemployment
Стопа неактивности	45,6	44,2	49,3	...	Inactivity rate

¹⁾ Извор: Анкета о радној снази.¹⁾ Source: Labour Force Survey.

5.6. ЗАПОСЛЕНА ЛИЦА, ПО ДЕЛАТНОСТИМА¹⁾, 2008.EMPLOYED PERSONS BY ACTIVITIES¹⁾, 2008

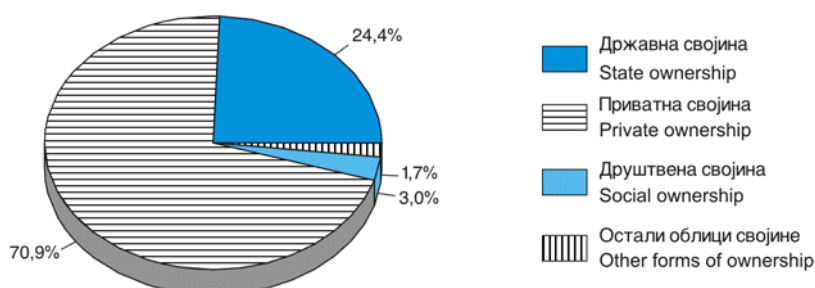
	Република Србија / Republic of Serbia				
	укупно Total	централна Србија Central Serbia	Војводина Vojvodina	Косово и Метохија Kosovo and Metohia	
Укупно	2821724	2099531	722193	...	Total
Пољопривреда, шумарство и водопривреда	707318	539141	168176	...	Agriculture, forestry and water works supply
Рибарство	1526	347	1179	...	Fishing
Вађење руда и камена	32387	27249	5138	...	Mining and quarrying
Прерађивачка индустрија	484281	332658	151624	...	Manufacturing
Производња ел. енергије, гаса и воде	45001	35207	9794	...	Electricity, gas and water supply
Грађевинарство	177454	124593	52861	...	Construction
Трговина на велико и мало, поправка	418063	305223	112841	...	Wholesale and retail trade, repair
Хотели и ресторани	83867	64687	19180	...	Hotels and restaurants
Саобраћај, складиштење и везе	157167	119836	37330	...	Transport, storage and communications
Финансијско посредовање	56577	42729	13848	...	Financial intermediation
Послови с некретнинама, изнајмљивање	91811	72373	19438	...	Real estate, renting activities
Државна управа и социјално осигурање	135724	108980	26745	...	Public administration and social insurance
Образовање	122528	97036	25491	...	Education
Здравствени и социјални рад	176343	132716	43627	...	Health and social work
					Other community, social and personal service activities
Друге комуналне, друштвене и личне услуге	123876	93956	29920	...	activities
Домаћинства са запосленим лицима	6646	2301	4346	...	Households with employed persons
Екстериторијалне организације и тела	1153	498	656	...	Extra-territorial organizations and bodies

¹⁾Извор: Анкета о радној снази.¹⁾Source: Labor Force Survey.5.7. ЗАПОСЛЕНА ЛИЦА, ПО ПОЛУ И ОБЛИКУ СВОЈИНЕ¹⁾, 2008.EMPLOYED PERSONS BY SEX AND SECTOR OF OWNERSHIP¹⁾, 2008

	Република Србија / Republic of Serbia				
	укупно Total	централна Србија Central Serbia	Војводина Vojvodina	Косово и Метохија Kosovo and Metohia	
Укупно	2821724	2099531	722193	...	Total
Мушкарци	1611315	1182157	429158	...	Males
Жене	1210408	917374	293035	...	Females
Државна својина	689129	533876	155253	...	State ownership
Мушкарци	340215	262155	78061	...	Males
Жене	348914	271722	77192	...	Females
Приватна својина	2001276	1464995	536281	...	Private ownership
Мушкарци	1185945	854185	331761	...	Males
Жене	815331	610810	204521	...	Females
Друштвена својина	83329	63737	19592	...	Social ownership
Мушкарци	53554	40687	12867	...	Males
Жене	29775	23050	6725	...	Females
Остали облици својине	47989	36923	11067	...	Other forms of ownership
Мушкарци	31601	25131	6470	...	Males
Жене	16389	11792	4597	...	Females

¹⁾Извор: Анкета о радној снази.¹⁾Source: Labor Force Survey.

Граф. 5.2. ЗАПОСЛЕНА ЛИЦА, ПО СЕКТОРУ СВОЈИНЕ, ОКТОБАР 2008.
EMPLOYED PERSONS BY SECTORS OF OWNERSHIP, OCTOBER 2008

5.8. ЗАПОСЛЕНА ЛИЦА, ПРЕМА РАДНОМ СТАТУСУ¹⁾, 2008.EMPLOYED PERSONS BY WORKING STATUS¹⁾, 2008

	Република Србија / Republic of Serbia				
	укупно Total	централна Србија Central Serbia	Војводина Vojvodina	Косово и Метохија Kosovo and Metohia	
Запослени	2821724	2099531	722193	...	Total
Самозапослени	700211	536219	163992	...	Self-employed
Запошљавају и друге раднике	125722	93603	32119	...	Self-employed with employees
Не запошљавају друге раднике	574488	442615	131873	...	Self-employed without employees
Запослени радници	1867206	1340705	526501	...	Employees
Помажући чланови домаћинства	254307	222607	31700	...	Family workers
У пољопривреди	236091	208870	27222	...	In agriculture
У осталим делатностима	18216	13738	4478	...	In other activities

¹⁾ Извор: Анкета о радној снази.¹⁾ Source: Labor Force Survey.5.9. ЗАПОСЛЕНА ЛИЦА, ПРЕМА ШКОЛСКОЈ СПРЕМИ¹⁾, 2008.EMPLOYED PERSONS BY EDUCATIONAL ATTAINMENT¹⁾, 2008

	Република Србија / Republic of Serbia				
	укупно Total	централна Србија Central Serbia	Војводина Vojvodina	Косово и Метохија Kosovo and Metohia	
Укупно	2821724	2099531	722193	...	Total
Без школе	29684	26930	2755	...	Without educational attainment
Непотпуна основна школа	218871	180366	38505	...	Primary school-not completed
Основна школа	486457	352163	134294	...	Primary school
Средња школа	1567771	1127002	440769	...	Secondary school
Виша школа	348303	273749	74554	...	High schools
Факултет, академија или висока школа	170638	139321	31317	...	Faculty, academy and higher school

¹⁾ Извор: Анкета о радној снази.¹⁾ Source: Labor Force Survey.

5.10. ЗАПОШЉАВАЊЕ, 1997-2008.

PLACEMENT, 1997-2008

Годишњи просек

Annual average

I део

Part I

	Слободна радна места Vacancies	Заснивање радног односа Entering into employment	Престанак радног односа ¹⁾ Employment terminations ¹⁾	Новопријављени за запослење Registered applicants for work	Запослени, из евиденције организације за запошљавање Employed persons from records of the Employment Service	Незапослена лица која први пут траже запослење Unemployed persons seeking job for the first time	Новчана накнада незапосленим лицима Money compensation to unemployed persons
РЕПУБЛИКА СРБИЈА / REPUBLIC OF SERBIA							
1997	30151	22608	13241	11099	13369	407071	18550
1998	33923	24636	17256	15271	16939	520283	29642
1999	26684	22985	18521	13656	16404	468150	44178
2000	37616	29007	19117	15342	20294	448969	47393
2001	45180	32781	22025	18374	23188	475088	51150
2002	38663	32172	25305	20815	19759	502729	69555
2003	42778	36008	27564	23465	19835	535541	90995
2004	42309	36620	29014	28288	18430	...	65744
2005	50213	44762	31087	32780	20220	467430	74654
2006	58930	52627	39346	32542	24316	467422	75059
2007	63237	57960	42855	30791	26237	419397	71334
2008	65855	61477	51723	34293	26711	360030	72718

Извор: Национална служба за запошљавање.

Source: National Employment Service

¹⁾ Приказана су само она лица која су се по престанку радног односа пријавила служби за запошљавање.¹⁾ Only persons registered at the Employment Service after termination of employment are shown.

5.10. ЗАПОШЉАВАЊЕ, 1997-2008.

PLACEMENT, 1997-2008

Годишњи просек

Annual average

II део

Part II

	Лица која траже запослење ^{2) 3)} Persons seeking job ^{2) 3)}	Незапослена лица ^{3) 4)} Unemployed persons ^{3) 4)}	Осигурани пољопривредници Insured agricultural workers	Стопа незапослености без осигураних пољопривредника Unemployment rate without insured agricultural workers	Стопа незапослености са осигураним пољопривредницима ⁵⁾ Unemployment rate with insured agricultural workers ⁵⁾
РЕПУБЛИКА СРБИЈА / REPUBLIC OF SERBIA					
1997	750154	25,5	...
1998	769273	26,0	...
1999	687005	24,2	...
2000	721799	25,6	...
2001	768595	...	441705	26,8	23,2
2002	842652	...	419255	29,0	25,3
2003	947296	...	415050	31,7	27,8
2004	945027	843695	368207	29,1	25,9
2005	991807	888364	353395	30,0	26,8
2006	1005595	913293	341795	31,1	27,8
2007	928325	850003	314925	29,8	26,8
2008	819550	755934	314925 ⁶⁾	26,2	24,6

Извор: Национална служба за запошљавање и фонд ПИО.

Source: National Employment Service and Republic Pension and Disability Fund

²⁾ Сходно члану 3. Закона о запошљавању и осигурању за случај незапослености ("Службени гласник РС", бр. 71/03 и 84/04).²⁾ According to the Art. 3 of the Act on Employment and Insurance in case of unemployment ("Official Journal of RS" Nos. 71/03 and 84/04).³⁾ Од 1999. без података за Косово и Метохију.³⁾ Since 1999 Kosovo and Metohia data not included⁴⁾ Сходно члану 4. Закона о запошљавању и осигурању за случај незапослености ("Службени гласник РС", бр. 71/03 и 84/04).⁴⁾ According to the Art. 4. of the Act on Employment and Insurance in case of unemployment ("Official Journal of RS" No. 71/03 and 84/04).⁵⁾ 2004. промењена је методологија израчунавања стопе незапослености (по важећој методологији, то је однос броја незапослених лица и активног становништва – збира укупног броја запослених, осигураних пољопривредника и незапослених лица, а по старој – однос лица која траже запослење и активног становништва).⁵⁾ Since 2004 the Methodology of Unemployment Rate Computation has been changed (according to the new Methodology it presents a ratio between number of unemployed and employed persons- a sum of total number of employed persons, insured agricultural workers and unemployed persons, and according to the old one it is a ratio between persons seeking employment and active population).⁶⁾ Поновљен податак из 2007. године.⁶⁾ Data repeated from 2007.

5.11. НЕЗАПОСЛЕНА ЛИЦА, ПРЕМА СТЕПЕНУ СТРУЧНОГ ОБРАЗОВАЊА¹⁾, 2007. И 2008.

Стање 31. децембра

хиљ.

UNEMPLOYED PERSONS, ACCORDING TO THE LEVEL OF PROFESSIONAL EDUCATION¹⁾, 2007 AND 2008

As of 31 December

thous.

	Незапослени <i>Unemployed Persons</i>		
	2007 ¹⁾	2008 ¹⁾	
РЕПУБЛИКА СРБИЈА / REPUBLIC OF SERBIA			
Укупно	785099	727621	Total
Високо, више и средње стручно образовање (VIII, VII, VI и IV степен образовања)	272274	257391	Higher, high and secondary professional education (VIII, VII, VI and IV degree of education)
Висококвалификовани и квалификовани (V и III степен образовања)	220378	203043	Highly skilled and skilled (V and III degree of education)
Приучени (полуквалификовани) и ниже стручно образовање (II степен образовања)	42494	38787	Semi-skilled and lower professional education (II degree of education)
Неквалификовани (I степен образовања)	249953	228400	Unskilled (I degree of education)
Жене / Women			
Свега	422223	392733	All
Високо, више и средње стручно образовање (VIII, VII, VI и IV степен образовања)	170237	161160	Higher, high and secondary professional education (VIII, VII, VI and IV degree of education)
Висококвалификовани и квалификовани (V и III степен образовања)	91267	85355	Highly skilled and skilled (V and III degree of education)
Приучени (полуквалификовани) и ниже стручно образовање (II степен образовања)	24001	21888	Semi-skilled and lower professional education (II degree of education)
Неквалификовани (I степен образовања)	136718	124330	Unskilled (I degree of education)

Извор: Национална служба за запошљавање.

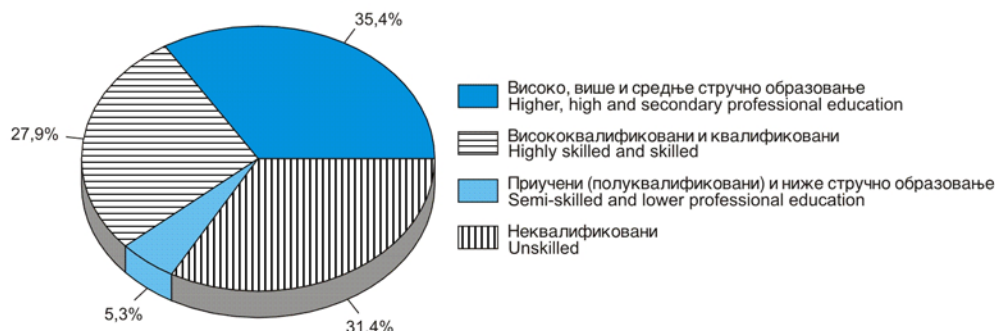
¹⁾ Сходно члану 4. Закона о запошљавању и осигурању за случај незапослености ("Службени гласник РС", бр. 71/03 и 84/04).

Source: National Employment Service.

¹⁾ According to the article 4 of the Law on Employment and Insurance in case of unemployment, (Official Journal of RS" Nos. 71/03 and 84/04).

Граф. 5.3. НЕЗАПОСЛЕНА ЛИЦА, ПРЕМА СТЕПЕНУ СТРУЧНОГ ОБРАЗОВАЊА - Годишњи просек 2008. -

UNEMPLOYED ACCORDING TO LEVEL OF PROFESSIONAL EDUCATION - Annual average, 2008 -



5.12. НЕЗАПОСПЕНА ЛИЦА, ПРЕМА ДУЖИНИ
ТРАЖЕЊА ПОСЛА¹⁾, 2008.UNEMPLOYED PERSONS BY LENGTH OF
WORK SEEKING¹⁾, 2008

	Република Србија / Republic of Serbia				
	укупно Total	централна Србија Central Serbia	Војводина Vojvodina	Косово и Метохија Kosovo and Metohia	
Укупно	445383	329888	115496	...	Total
Још нису почели да траже посао	2071	1636	435	...	Have not started seeking a job yet
Краће од једног месеца	16012	10648	5364	...	Under 1 month
1 - 2 месеца	24576	17108	7468	...	1 - 2 months
3 - 5 месеци	33663	23000	10664	...	3 - 5 months
6 - 8 месеци	52273	36331	15942	...	6 - 8 months
9 - 11 месеци	42233	32291	9942	...	9 - 11 months
12 - 17 месеци	33757	23194	10563	...	12 - 17 months
18 - 23 месеца	68313	52642	15671	...	18 - 23 months
2 - 4 године	76211	58241	17971	...	2 - 4 years
5 - 7 година	49223	40629	8594	...	5 - 7 years
8 година и дуже	47051	34168	12883	...	Over 8 years and more

¹⁾Извор: Анкета о радној снази.¹⁾Source: Labor Force Survey.5.13. НЕЗАПОСПЕНИ КОЈИ СУ РАНИЈЕ БИЛИ ЗАПОСПЕНИ,
ПРЕМА РАЗЛОЗИМА ОСТАЈАЊА БЕЗ ПОСЛА¹⁾, 2008.UNEMPLOYED PERSONS WHO WERE FORMERLY EMPLOYED,
BY REASONS OF UNEMPLOYMENT¹⁾, 2008

	Република Србија / Republic of Serbia				
	укупно Total	централна Србија Central Serbia	Војводина Vojvodina	Косово и Метохија Kosovo and Metohia	
Незапослени – укупно	445383	329888	115496	...	Unemployed persons – total
Први пут траже запослење	187913	146109	41804	...	Seeking work for the first time
Били запослени	257470	183779	73692	...	Were employed
Разлог остајања без посла	141813	100830	40983	...	By reasons of unemployment:
Отказ	41340	27843	13497	...	Notice of dismissal
Сезонски карактер посла	6347	4154	2193	...	Seasonal work
Ликвидација предузећа	23114	18102	5012	...	Winding up of a firm
Болест	3634	2258	1376	...	Disease
Породични разлози	1900	1036	863	...	Family reasons
Остало	990	990	Other

¹⁾Извор: Анкета о радној снази.¹⁾Source: Labor Force Survey.5.14. СТРУКТУРА НЕЗАПОСПЕНИХ,
ПРЕМА ШКОЛСКОЈ СПРЕМИ¹⁾, 2008.STRUCTURE OF UNEMPLOYED PERSONS BY EDUCATIONAL
ATTAINMENT¹⁾, 2008

	Република Србија / Republic of Serbia				
	укупно Total	централна Србија Central Serbia	Војводина Vojvodina	Косово и Метохија Kosovo and Metohia	
Укупно	100,0	100,0	100,0	...	Total
Без школе	0,7	0,4	1,6	...	Without educational attainment
Непотпуна основна школа	2,6	1,3	6,3	...	Primary school-not completed
Основна школа	17,0	15,8	20,6	...	Primary education
Средња школа	68,4	70,9	61,5	...	Secondary education
Виша школа	8,1	8,5	7,0	...	High education
Висока школа/факултет	3,1	3,2	3,0	...	Higher education - faculty

¹⁾Извор: Анкета о радној снази.¹⁾Source: Labor Force Survey.

5.15. ПРОСЕЧНЕ ЗАРАДЕ ЗАПОСЛЕНИХ, ПРЕМА ПОЛУ¹⁾AVERAGE SALARIES OF EMPLOYED PERSONS BY SEX¹⁾

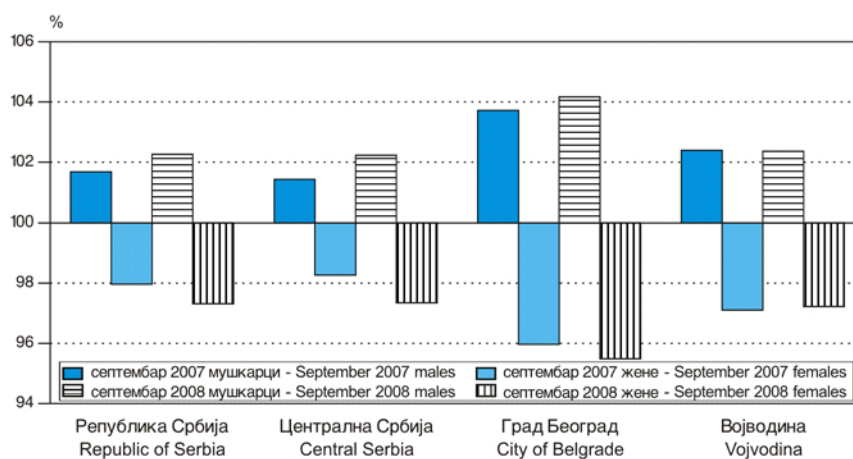
РСД

RSD

	Укупно <i>Total</i>	Жене <i>Female</i>	Мушкарци <i>Male</i>	Укупно <i>Total</i>	Жене <i>Female</i>	Мушкарци <i>Male</i>	
	Септембар 2007 / <i>September 2007</i>			Септембар 2008 / <i>September 2008</i>			
Република Србија	38970	38179	39626	45406	44188	46434	Republic of Serbia
Централна Србија	39108	38433	39668	45777	44566	46796	Central Serbia
Град Београд	48988	47013	50808	56250	53713	58596	The City of Belgrade
Војводина	38585	37471	39507	44364	43134	45410	Vojvodina
Косово и Метохија	Kosovo and Metohia

¹⁾Извор: Полугодишње истраживање РАД-1.¹⁾Source: Semiannual Survey RAD-1.

Граф. 5.4. ОДНОС ПРОСЕЧНИХ ЗАРАДА, ЖЕНА И МУШКАРАЦА У ОДНОСУ НА УКУПНО
RELATION OF AVERAGE SALARIES, FEMALES AND MALES IN RELATION TO THE TOTAL



5.16. ПРОСЕЧНЕ ЗАРАДЕ ЗАПОСЛЕНИХ, ПРЕМА СТЕПЕНУ СТРУЧНЕ СПРЕМЕ¹⁾AVERAGE SALARIES OF EMPLOYED PERSONS BY LEVEL OF PROFESSIONAL EDUCATION¹⁾

РСД

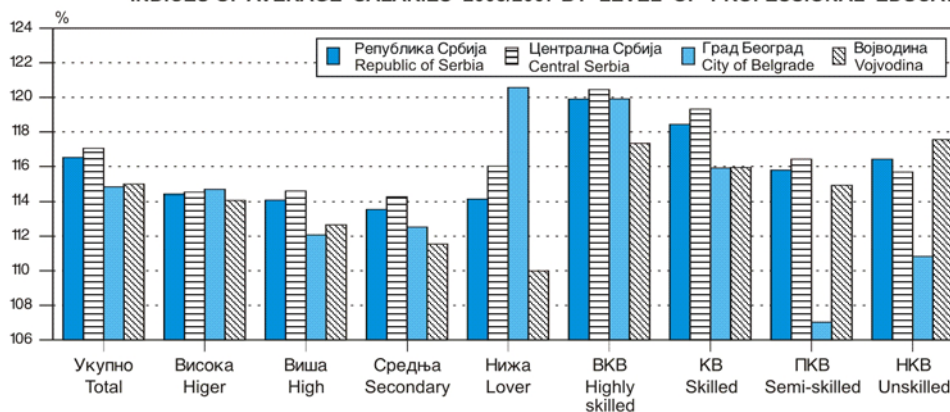
RSD

	Република Србија / Republic of Serbia					Република Србија / Republic of Serbia					Total
	укупно Total	централна Србија Central Serbia		Војво- дина Vojvo- dina	Косово и Мето- хија Kosovo and Metohia	укупно Total	централна Србија Central Serbia		Војво- дина Vojvo- dina	Косово и Мето- хија Kosovo and Metohia	
		свега All	град Београд The City of Bel- grade				свега All	град Београд The City of Bel- grade			
	Септембар 2007 / September 2007					Септембар 2008 / September 2008					
Укупно	38970	39108	48988	38585	...	45406	45777	56250	44364	...	Total
Висока стручна спрема	65879	66120	76361	65144	...	75370	75716	87573	74312	...	Higher professional education
Виша стручна спрема	44783	44430	53398	45829	...	51094	50910	59851	51632	...	High professional education
Средња стручна спрема	36299	36433	43051	35957	...	41219	41635	48444	40109	...	Secondary professional education
Нижа стручна спрема	23674	23734	28288	23529	...	27024	27536	34108	25880	...	Lower professional education
Висококвалификовани	39712	39603	46219	40236	...	47613	47702	55419	47213	...	Highly skilled worker
Квалификовани	29573	29158	36552	30797	...	35024	34790	42366	35706	...	Skilled worker
Полуквалификовани	25032	24299	28638	27278	...	28984	28288	30651	31344	...	Semi - skilled worker
Неквалификовани	21605	20878	25403	23076	...	25153	24151	28155	27129	...	Unskilled worker

¹⁾ Извор: Полугодишње истраживање РАД-1.¹⁾ Source: Semiannual research RAD-1.

Граф. 5.5. ИНДЕКС ПРОСЕЧНИХ ЗАРАДА 2008/2007, ПРЕМА СТЕПЕНУ СТРУЧНЕ СПРЕМЕ

INDICES OF AVERAGE SALARIES 2008/2007 BY LEVEL OF PROFESSIONAL EDUCATION



5.17. ЛАНЧАНИ ИНДЕКСИ НОМИНАЛНИХ И РЕАЛНИХ ПРОСЕЧНИХ НЕТО ЗАРАДА, 2001-2008.

CHAIN INDICES OF NOMINAL AND REAL AVERAGE NET SALARIES, 2001-2008

Претходна година = 100

Previous year = 100

	Ланчани индекси номиналних просечних нето зарада Chain indices of nominal average net salaries				Ланчани индекси реалних просечних нето зарада ¹⁾ Chain indices of real average net salaries ¹⁾			
	Република Србија / Republic of Serbia				Република Србија / Republic of Serbia			
	укупно / Total	централна Србија Central Serbia	Војводина Vojvodina	Косово и Мето- хија Kosovo and Metohia	укупно / Total	централна Србија Central Serbia	Војводина Vojvodina	Косово и Мето- хија Kosovo and Metohia
2001 ²⁾	225	221	235	...	116	114	122	...
2002	152	152	152	...	130	130	131	...
2003	125	127	119	...	114	116	109	...
2004	123	124	118	...	110	111	106	...
2005	124	124	123	...	106	106	106	...
2006	124	125	122	...	111	112	109	...
2007	128	128	126	...	119	120	117	...
2008	118	118	118	...	104	104	103	...

¹⁾ Индекси реалних просечних нето зарада представљају однос између индекса номиналних просечних нето зарада и индекса трошкова живота.²⁾ Од 1999. године без података за Косово и Метохију.¹⁾ Real indices of average net earnings is the nominal average net earnings index and cost of living index ratio.²⁾ Since 1999 Kosovo and Metohia data have not been included.

5.18. ПРОСЕЧНЕ ЗАРАДЕ И ИНДЕКСИ НОМИНАЛНИХ И РЕАЛНИХ ПРОСЕЧНИХ ЗАРАДА, ПО ОБЛАСТИМА ДЕЛАТНОСТИ, 2007. И 2008.

AVERAGE SALARIES AND INDICES OF NOMINAL AND REAL AVERAGE SALARIES BY FIELDS OF ACTIVITIES, 2007 AND 2008

	Просечне бруто зараде <i>Average gross salaries</i>		Просечне нето зараде <i>Average net salaries</i>		Индекси просечних бруто зарада, 2008 <i>Indices of average gross salaries, 2008</i>		
	2007	2008	2007	2008	номи- нални <i>Nominal</i>	реални <i>Real</i>	
РЕПУБЛИКА СРБИЈА REPUBLIC OF SERBIA							
Укупно	38744	45674	27759	32746	117,9	103,9	Total
Пољопривреда, шумарство и водопривреда	29680	37204	21244	26696	125,4	110,4	Agriculture, forestry and water works supply
Пољопривреда, лов и услуге	26256	33615	18823	24179	128,0	112,8	Agriculture, hunting and service activities
Шумарство	41773	46854	29823	33488	112,2	98,8	Forestry
Водопривреда	48655	55946	34616	39809	115,0	101,3	Water works supply
Рибарство	21699	29113	15592	20921	134,2	118,2	Fishing
Вађење руда и камена	48978	55835	34818	39729	114,0	100,4	Mining and quarrying
Вађење угља	55597	61487	39473	43638	110,6	97,4	Mining of coal
Вађење сирове нафте и гаса, услуге	57830	69003	41072	49180	119,3	105,1	Extraction of crude petroleum and gas
Вађење руда метала	41600	45847	29512	32764	110,2	97,1	Mining of metal ores
Вађење осталих руда и камена	29595	37155	21287	26690	125,5	110,6	Mining of other ores and stone
Прерађивачка индустрија	30620	36540	22066	26391	119,3	105,1	Manufacturing
Произв. прехранбених производа и пића	36750	42932	26457	30900	116,8	102,9	Manufacture of food products
Произв. дуванских производа	98325	103105	69326	71588	104,9	92,4	Manufacture of tobacco products
Произв. текстилних предива и тканина	13276	16885	9593	12312	127,2	112,1	Manufacture of textile yarns and textiles
Произв. одевних предмета и крзна	12079	15603	8776	11384	129,2	113,8	Manuf. of wearing apparel and fur
Произв. коже, предмета од коже и обуће	17517	20697	12755	15032	118,2	104,1	Manuf. of leather and leather products, footwear
Прерада и производи од дрвета и плуте	16145	19648	11578	14182	121,7	107,2	Manufacture of wood and products of wood and cork
Произв. целулозе, папира и прерада папира	25556	35674	18744	26277	139,6	123,0	Manuf. of pulp, paper and paper products
Издавање, штампање и репродукција	36218	42889	25963	30693	118,4	104,3	Publishing, printing and reproduction
Произв. кокса и деривата нафте	56178	67498	39915	47713	120,2	105,9	Manuf. of coke and refined petroleum products
Произв. хемикалија и хемијских производа	47731	56562	34065	40402	118,5	104,4	Manuf. of chemicals and chemical products
Произв. производа од гуме и пластике	32786	35533	23629	25651	108,4	95,5	Manuf. of rubber and plastic products
Произв. производа од осталих минерала	30443	36406	21882	26245	119,6	105,4	Manuf. of other mineral products
Производња основних метала	43375	50660	30950	36202	116,8	102,9	Manufacture of basic metals
Произв. металних производа, осим машина	24278	29311	17526	21362	120,7	106,4	Manuf. of metal products, except machinery
Произв. осталих машина и уређаја	28661	34365	20602	24784	119,9	105,6	Manuf. of other machinery and equipment
Произв. канцеларијских и рачунских машина	52482	63001	37810	45233	120,0	105,8	Manuf. of office machinery and computers
Производња других ел. машина и апарата	29243	33375	20997	24030	114,1	100,6	Manuf. of other electrical machinery and apparatus
Произв. ТВ и комуникационе опреме	18955	21581	13545	15512	113,9	100,3	Manuf. of radio, TV and communication equipment
Производња прецизних и оптичких инструмената	17369	22234	13032	16020	128,0	112,8	Manuf. of precision and optical instruments
Производња моторних возила и приколица	22828	29031	17186	22049	127,2	112,0	Manuf. of motor vehicles and trailers
Производња осталих саобраћајних средстава	24999	29091	18419	22115	116,4	102,5	Manuf. of other transport equipment
Произв. намештаја и сл. производа	20552	24612	14618	17645	119,8	105,5	Manuf. of furniture and related prod.
Рециклажа	26230	32551	18807	23134	124,1	109,3	Recycling
Производња ел. енергије, гаса и воде	53128	57886	37867	41222	109,0	96,0	Electricity, gas and water supply
Произв. ел. енергије, гаса и топле воде	62607	67805	44613	48255	108,3	95,4	Electricity, gas and hot water supply
Пречишћавање и дистрибуција воде	37844	42203	26990	30101	111,5	98,3	Purification and distribution of water

**5.18. ПРОСЕЧНЕ ЗАРАДЕ И ИНДЕКСИ НОМИНАЛНИХ
И РЕАЛНИХ ПРОСЕЧНИХ ЗАРАДА, ПО ОБЛАСТИМА
ДЕЛАТНОСТИ, 2007. И 2008. (наставак)**
**AVERAGE SALARIES AND INDICES OF NOMINAL AND REAL
AVERAGE SALARIES BY THE FIELDS OF ACTIVITIES,
2007 AND 2008 (continued)**

	Просечне бруто зараде <i>Average gross salaries</i>		Просечне нето зараде <i>Average net salaries</i>		Индекси просечних бруто зарада, 2008 <i>Indices of average gross salaries 2008</i>		
	2007	2008	2007	2008	номи- нални <i>Nominal</i>	реални <i>Real</i>	
РЕПУБЛИКА СРБИЈА REPUBLIC OF SERBIA							
Грађевинарство	34944	42271	24869	30178	121,0	106,6	Construction
Трговина на велико и мало, поправка	34685	42367	24934	30561	122,2	107,6	Wholesale and retail trade, repair
Продаја и поправка возила	41494	50123	29656	35897	120,8	106,4	Sale and repair of motor vehicles
Трговина на велико и посредовање	40769	48032	29280	34697	117,8	103,8	Wholesale trade and commission trade
Трговина на мало, осим возилима; поправка	27829	34559	20081	24965	124,2	109,4	Retail trade, except of motor vehicles; repair
Хотели и ресторани	25844	30234	18614	21800	117,0	103,1	Hotels and restaurants
Саобраћај, складиштење и везе	41568	48758	29821	35046	117,3	103,4	Transport, storage and communications
Копнени саобраћај и ценоводни транспорт	33720	40129	24150	28744	119,0	104,9	Land and transport via pipelines
Водени саобраћај	38959	40846	27896	29282	104,8	92,4	Water transport
Ваздушни саобраћај	71817	78338	52070	56647	109,1	96,1	Air transport
Пратеће активности и путничке агенције	54890	67375	39941	49634	122,8	108,2	Supporting transport activities and travel agencies
Поштанске активности и телекомуникације	48086	55374	34304	39536	115,2	101,5	Post and telecommunications
Финансијско посредовање	82041	91023	58951	65419	111,0	97,8	Financial intermediation
Финансијско посредовање	82874	93353	59604	67184	112,6	99,2	Financial intermediation
Осигурање	76998	77365	54996	55076	100,5	88,5	Insurance and pension funding
Послови с некретнинама, изнајмљивање	47154	52116	33888	37531	110,5	97,4	Real estate, renting activities
Послови с некретнинама	68335	69748	48482	50196	102,1	89,9	Real estate activities
Изнајмљивање машина и опреме	58876	58530	41604	41527	99,4	87,6	Renting of machinery and equipment
Компјутерске и сродне активности	53519	57989	38133	41250	108,4	95,5	Computer and related activities
Истраживање и развој	57642	66227	40957	47093	114,9	101,2	Research and development
Остале пословне активности	42037	46139	30431	33459	109,8	96,7	Other business activities
Државна управа и социјално осигурање	47728	54273	34055	38730	113,7	100,2	Public administration; social insurance
Образовање	40286	48299	28781	34451	119,9	105,6	Education
Здравствени и социјални рад	42900	48864	30654	34878	113,9	100,4	Health and social work
Друге комуналне, друштвене и личне услуге	38641	44281	27648	31674	114,6	101,0	Other community, social and personal service activities
Одстрањивање отпадака, смећа и сл. Делатност организација на бази учлањења	35496	40640	25426	29121	114,5	100,9	Sewages and refuse disposal, similar Activities of membership organization
Спортске, културне и сл. активности	79409	87864	56190	62280	110,7	97,5	Sporting, cultural and similar activities
Остале услужне делатности	41001	47846	29309	34165	116,7	102,8	Other service activities
	28694	31558	20713	22770	110,0	96,9	

НАЦИОНАЛНИ РАЧУНИ

Теоретске и методолошке основе Система националних рачуна

Систем националних рачуна је међународно усвојени стандард за макроекономске рачуне, који полази од ширег концепта производње. Према овој концепцији, производња, поред материјалне производње и материјалних услуга, обухвата и нематеријалне услуге у делатностима образовања, здравства и социјалне заштите, културе, услуге банкарских и осигуравајућих организација, услуге државних органа на свим нивоима, и све остале услуге које нису у вези с материјалном производњом.

Оваква производња, која је најважнија економска активност сваког друштва, одвија се у институционалним јединицама. То су јединице које су способне да се за сопствени рачун укључе у економске активности и трансакције с другим јединицама. Трансакције подразумевају промену власништва добара и услуга, па то захтева да институционална јединица буде једна целина (ентитет) способна да има своју имовину, да се задужује, ако је то потребно, и да пред законом одговара за одлуке које доноси. Институционалне јединице се деле на профитне, непрофитне, државне и на домаћинства. Резидентне институционалне јединице формирају националну економију. Економија се дели на институционалне секторе, који настају груписањем резидентних институционалних јединица по функционалном принципу. У Систему националних рачуна постоји пет институционалних сектора:

- нефинансијски сектор
- финансијски сектор
- сектор државе
- сектор домаћинства
- сектор непрофитних институционалних јединица које пружају услуге домаћинствима (НПИД).

Нерезидентне институционалне јединице које ступају у трансакције с резидентним јединицама формирају сектор Иностранство.

Поред скупа повезаних рачуна, који заузима централно место, у Систему националних рачуна постоје сателитски рачуни и инпут/аутпут табеле. Рачуни су обликовани тако да пружају велики број повезаних информација о активностима и процесима који се одвијају у земљи и у оквиру веза с иностранством. Систем рачуна показује како производња ствара нова и трансформише већ постојећа добра и услуге, а у исто време ствара доходак који се касније расподељује и прерасподељује, затим показује како се доходак користи за финалну потрошњу и штедњу која ће омогућити повећање производње и потрошње у будућности. Поред обезбеђивања информација за земљу као целину, систем рачуна обезбеђује информације и за све дефинисане институционалне секторе.

NATIONAL ACCOUNTS

Theoretical and methodological bases of the System of National Accounts

System of National Accounts is an internationally accepted standard for macroeconomic accounts based on broader concept of production. According to this concept the production covers, besides material production and material services, also, non-material services in Education, Health Care and Social Welfare, Culture, Banking and insurance organizations, services of government organizations on all levels and all other services that are not in connection with material production.

As the most important economic activity of each society, production is carried out in institutional units. These units are capable to function for their own purposes, dealing with economic activities and transactions in conjunction with other units. Transactions are understood as change of commodities' and services' ownership, therefore it is required for an institutional unit to be capable of possessing assets, incurring liabilities, if necessary, on their own behalf, and of being legally responsible for its decisions. Institutional units are divided into profit, non-profit, government units and households. Resident institutional units form national economy. Economy is divided into institutional sections that are established by grouping of resident institutional units according to functional principle. The System of National Accounts is composed of five institutional sections:

- non-financial section
- financial section
- government section
- section of households
- section of non-profit institutional units serving households (NPISHs).

Non-resident institutional units, involved in transactions with resident units, form the external section (the rest of the world).

Besides the sequence of accounts that occupies the central position, the System of National Accounts also incorporates satellite accounts and input-output tables. The accounts are designed in such a manner as to supply a number of linked information on activities and processes evolving in the country and in the scope of relations with foreign countries. The System of Accounts shows how the production creates new commodities and services and how it transforms the existing ones, thus gaining income which is subsequently distributed and redistributed. The System also indicates how the income is used for final consumption and savings facilitating future increase of production and consumption. Besides providing information for the country as a whole, the System of Accounts also makes information available to all institutional sections defined.

Систем рачуна дели се на три основне групе:

- рачуни текућих трансакција,
- рачуни акумулације и
- биланси стања имовине.

Рачуни текућих трансакција деле се на две групе рачуна. Први у низу текућих рачуна јесте рачун производње. Он приказује резултате производње (аутпут), као и употребу добара и услуга које се користе да би се остварила производња (међуфазна потрошња). Другу групу текућих рачуна чине рачуни дохотка, који приказују формирање, расподелу, прерасподелу и употребу дохотка. Ови рачуни састоје се из:

- рачуна формирања дохотка,
- рачуна распоређивања примарног дохотка,
- рачуна прерасподеле дохотка и
- рачуна употребе дохотка.

Рачуни акумулације приказују трансакције капитала и финансијске трансакције, и деле се на рачун капитала и на финансијске рачуне.

Последњи у систему рачуна јесу биланси стања. Они приказују стања фондова, обавеза и нето вредности у одређеним временским тачкама, на почетку и на крају године, али овде нису приказани.

Рачуни се састоје од леве и десне стране рачуна. Сваки рачун садржи билансну ставку, која представља разлику између десне и леве стране рачуна, а налази се на левој страни рачуна и затвара га. Основна карактеристика система рачуна јесте да се билансна ставка с једног рачуна преноси на следећи рачун у низу рачуна. Билансна ставка затвара један рачун, а отвара други. На овај начин су сви рачуни повезани у једну целину. Билансне ставке постоје у бруто и у нето облику. Нето вредности се добијају одузимањем потрошње основних фондова од бруто вредности. Напоменимо да рачуни немају резидуалне ставке. У систему националних рачуна дефинише се један посебан рачун који се назива рачун добара и услуга, а који приказује укупне изворе и укупну употребу добара и услуга за земљу као целину.

Систем националних рачуна се дефинише као скуп конзистентних, кохерентних, интегрисаних и детаљних макроекономских рачуна, биланса стања и табела, који обезбеђује систематичну, упоредиву и детаљну слику о економским активностима земље, а базира се на јединственом концепту, дефиницијама, конвенцијама, класификацијама и правилима за израду рачуна.

Систем рачуна је израђен на бази свих расположивих података. За поједине ставке, због недостатка одговарајућих података, извршене су процене. Систем рачуна се од 1999. године израђује без података за АП Косово и Метохија.

Једна од општих методолошких карактеристика националних рачуна јесте могућност ревизије – не само у виду корекција почетних процена и прелиминарних резултата, већ и финалних обрачуна и објављених статистичких података.

The System of Accounts comprises three basic groups:

- current transactions accounts,
- accumulation accounts and
- balance sheets of assets.

The current transactions accounts are divided into two groups. The first in the line of current accounts is the production account. It presents the results of production (output) and how the goods and services are used in order to realize the production (intermediate consumption). The second group of current accounts is composed of income accounts that present generation, allocation and distribution of income. These accounts are composed of:

- generation of income account,
- allocation of primary income account,
- distribution of income account and
- use of income account

Accumulation accounts show transactions of capital and financial transactions and consist of capital account and financial accounts.

In the System of Accounts balance sheets are at the end. They show assets, liabilities and net values at certain points of time, at the beginning and at the end of the year, but they are not presented herewith.

The accounts consist of two sides, the left and the right side of the account. Each account contains a balancing item, which is the difference between the right and the left side of the account, located on the left side of account, and it closes the account. The main characteristic of the System of accounts is that the balancing item from one account is transferred to another one. The balancing item closes one account and opens another one. In this manner, all accounts are linked in one entirety. The balancing items are shown in gross and net form. The net values are obtained from gross values minus consumption of fixed capital. It should be noted that the accounts do not have residual items. For the country as a whole, the System of National Accounts especially defines goods and services account to comprise all resources and uses of goods and services.

The System of National Accounts is defined as a set of consistent, coherent, integrated and detailed macroeconomic accounts, balance sheets and tables which secure a systematic, comparable and detailed review of economic activities of a country, based on a unique concept, definitions, conventions, classifications and rules concerning the making of the accounts.

The System of National Accounts utilizes all data available. Due to the lack of data, for the sake of consistency and methodological principles applied in creation of the accounts' system, some items were estimated. The system of Accounts from 1999 is compiled excluding AP Kosovo and Metohia data.

One of the general methodological characteristics of National Accounts is a possibility of making revisions – performing corrections not only to original estimates and preliminary results, but also to final calculations and published statistical data.

У систему националних рачуна, генерално, ревизије се спроводе као последица увођења нових и битних побољшања постојећих извора података, промена у класификацијама и успостављања нових принципа, регулатива и међународних препорука. Доследнија примена методолошких решења, прелазак на Међународне стандарде финансијског извештавања у рачуноводственом систему при вођењу пословних књига и састављању финансијских извештаја, као и побољшање статистичке базе података која служи као основа за израду националних рачуна, условили су потребу да се изврши генерална ревизија до сада обрачунатих и публикованих серија података из ове области.

Бруто домаћи производ

У систему националних рачуна постоје вредносне категорије које се називају агрегати. Агрегати су сложене вредносне категорије које мере резултате активности целокупне економије посматране с одређеног становишта. Они су сумарни индикатори, кључне величине за макроекономску анализу и поређења у времену и простору. Најпознатији и најважнији агрегат система националних рачуна јесте бруто домаћи производ (БДП).

Он је индикатор економских активности на нивоу целе земље, представља резултат производних активности резидентних институционалних јединица и једнак је суми њихових додатих вредности које се обрачунавају за све институционалне секторе.

У обрачуна БДП-а уводи се категорија FISIM (*Financial intermediation services indirectly measured*), а то су услуге финансијског посредовања – индиректно мерене. FISIM представља каматну маржу и део је аупута (вредност производње) финансијског сектора, а обрачунава се као разлика између активних и пасивних камата. На нивоу укупне економије укључује се у међуфазну потрошњу и за сада се не врши алокација по секторима.

Постоје три метода обрачуна БДП-а, и то: производни, расходни и приходни. Овде приказан БДП (у текућим ценама) обрачунат је производним методом, као збир бруто додатих вредности у базним ценама (износ који произвођач прима од купца за јединицу произведених добара и услуга, који искључује порезе и укључује примљене субвенције) свих резидентних институционалних јединица увећан за износ пореза на производе и умањен за износ субвенција на производе на нивоу укупне економије. Бруто додата вредност се добија као разлика између аупута (вредности производње) и међуфазне потрошње.

По расходном приступу, БДП се добија као сума агрегата: финалне потрошње (домаћинства, НПИД и државе), инвестиција у основне фондове, промена у залихама, нето стицање драгоцености и вредности извоза умањеног за вредност увоза добара и услуга.

БДП се може обрачунати и по приходном методу, као збир накнада запослених, пословног вишка/мешовитог дохотка и пореза минус субвенција на производе и производњу. То је још један начин да се провери поузданост резултата добијених производним и расходним приступом. Сваки од три поменута метода обрачуна БДП-а теоријски би требало да дају исте или сличне вредности, али у пракси се најчешће добијају различити резултати. Који ће приступ обезбедити поузданије

In the System of National Accounts, revisions, generally, occur following the introduction of new data sources, the essential improvements to the existing ones, the changes to classifications, or establishment of new principles, regulations and international recommendations. A more consistent application of methodological solutions, together with migration to international standards of financial reporting in accounting systems used for bookkeeping and composition of financial reports and with improvements in statistical databases used for compilation of national accounts, have necessitated a general revision of the data series calculated and published in this area so far.

Gross domestic product

The System of National Accounts contains value categories called aggregates. The aggregates are the complex value categories that measure the results of activities of the whole economy observed from certain aspect. They are the summary indicators, key values for macroeconomic analysis and comparisons in time and space. The most common and the most important aggregate in the System of National Accounts is Gross Domestic Product (GDP).

It is an indicator of economic activities on the level of the whole country and presents result of production activities of resident institutional units, and it equals the sum of values added that are calculated for all institutional sections.

In present situation, in calculation of GDP, category FISIM (*Financial intermediation services indirectly measured*) is introduced, and that are services of financial intermediation - indirectly measured. FISIM presents an interest margin and it is a part of output (value of production) of financial section, calculated as a difference between active and passive interests. On the level of the economy as a whole, it is being included into intermediate consumption and allocation by sections is not being carried out up to now.

There are three methods of calculating GDP: production, expenditure and income approach. GDP is presented here at current prices calculated, applying the production method, as the sum of gross values added at basic prices (the amount that producer receives from buyer for a unit of produced goods and services, excluding taxes and including subsidies received) of all residential institutional units, with added amounts of taxes on products and subtracted subsidies on products on the level of total economy. Gross value added is obtained as the difference between total output (production value) and intermediate consumption.

GDP by the expenditure approach is obtained as a sum of the following aggregates: final consumption (households, NPISHs, and government), gross fixed capital formation (GFCF), the changes in inventories, the acquisitions less disposals of valuables and the value of exports minus the value of imports of goods and services.

GDP can also be calculated from the income approach as a sum of compensation of employees, gross operating surplus/mixed income and taxes less subsidies on products and production. It is another way of checking the reliability of the results obtained from production and expenditure approach. Each of the approaches of GDP calculations mentioned above, should, in theory, produce the same or similar values. However, different results are obtained in practice in majority of cases. Which of the approaches will provide

податке зависи од извора података, њиховог квалитета и обухвата. Комбиновањем свих метода мора се извршити њихово усаглашавање и извести коначан обрачун, јер на нивоу економије може да постоји само један БДП.

Прерачунавање БДП-а у USD врши се по просечном годишњем курсу, а обрачун БДП-а – по становнику – на основу процењеног укупног броја становника средином године.

Ревизија података у текућим ценама условила је потребу и за ревизијом до сада обрачунатих и публикованих серија података БДП-а у сталним ценама, јер је дошло до промене пондера у базној години (2002).

Обрачун бруто домаћег производа у сталним ценама изведен је по производном приступу, на нивоу сектора и области Класификације делатности.

Примењен је метод екстраполације, уз употребу једноструких (single) индикатора на фиксну базу годину. Употреба једноструких индикатора представља директну процену бруто додате вредности, уз претпоставку да су односи аупута, међуфазне потрошње и додате вредности константни. Такође, претпоставка је и да је кретање индикатора у директној корелацији с кретањем бруто додате вредности.

Бруто домаћи производ – у сталним ценама, представља суму бруто додатих вредности свих активности једне економије, обрачунатих у сталним ценама, увећану за порезе и умањену за субвенције на производе, обрачунате у сталним ценама.

Бруто додата вредност сваког сектора добијена је сумирањем бруто додатих вредности одговарајућих области, обрачунатих у сталним ценама. Ови обрачуни базирају се на примени једног индикатора – аупута или инпута, израженог у форми базног индекса на изабрану базу годину. Као индикатори користе се индекси: физичког обима производње, промета, цена, часова рада и броја запослених.

У појединим делатностима (пољопривреда, шумарство, индустрија, саобраћај), за које се располаже индексима физичког обима производње, бруто додате вредности базе године се екстраполирају одговарајућим индексима физичког обима.

У обрачунима бруто додате вредности трговине и угоститељства прво је примењен метод дефлационирања текућих вредности промета одговарајућим индексима цена. Тако добијени индекси промета у сталним ценама, применом методе екстраполације, користе се за обрачун бруто додате вредности трговине и угоститељства у сталним ценама.

У обрачунима осталих услуга (државна управа, образовање, здравствени и социјални рад, друге комуналне, друштвене и личне услуге, и домаћинства са запосленим лицима) најчешће коришћени индикатори јесу индикатори инпута (индекси броја запослених).

Финална потрошња домаћинства

Обрачуну издатака домаћинства за финалну потрошњу приступило се ослањањем на SNA93 (Систем националних рачуна 1993) и на ESA95 (Европски систем националних и регионалних рачуна 1995) као на основни методолошки оквир. Значајан ослонац су и методолошки материјали OECD-а и Eurostat-а, као и искуство европских земаља у овој области.

the most reliable results should depend on the sources and quality of data and on the coverage. As there can be only one GDP figure for the total economy, data have to be reconciled, by combining all the approaches, producing a final calculation.

The recalculation of GDP into USD is based on the average annual exchange rate and the calculation of GDP per capita is executed according to the estimated total population in mid-year.

Due to the revision of the data at current prices, the recalculation of the previously calculated and published GDP data at constant prices had to be performed, since the weights of the base year (2002) were changed.

Gross domestic product estimation - at constant prices, has been performed by production approach, at the level of sections and divisions of the Classification of activities.

A method of extrapolation is been applied in the calculation, using single indicators at fixed base year. Use of single indicators presents direct estimation of gross value added, under assumption that ratios between output, intermediate consumption and value added are fixed. Also, assumption is that indicator is in direct correlation with gross value added trends.

Gross domestic product - at constant prices, presents a sum of gross values added of all economic activities, calculated at constants prices, increased for taxes and reduced for subsidies on products, calculated at constant prices.

Gross value added of each section has been obtained by summing up of gross values added of appropriate divisions, calculated at constant prices. These calculations are based on application of one indicator-output or input, expressed in the form of base index to the selected base year. Indices of the physical volume of production, turnover volume, prices, working hours and number of employees have been used as indicators.

In certain activities (Agriculture, Forestry, Industry, Transport), for which we dispose of indices of physical volume of production, gross value added from the based year have been extrapolated by appropriate indices of the physical volume.

In gross value added calculation of Trade and Catering, the method of deflation of turnover current values by appropriate price indices has been applied first. Turnover indices at constant prices obtained in that way are being used, by application of the method of extrapolation, for calculation of value added of Trade and Catering Trade at constant prices.

In calculation of other services (Public Administration, Education, Health and Social work, other community, social and personal services and households with employed persons) indicators that are most often being used are indicators of input (indices of number of employees).

Final Consumption of Households

The calculation of households final consumption expenditure was carried out considering SNA93 (The System of National Accounts 1993) and ESA95 (The European System of National and Regional Accounts 1995) as basic methodological framework. The important tool could be found in methodological materials by OECD and Eurostat, as well as European countries' experience in this field.

Издаци домаћинства за финалну потрошњу састоје се од издатака резидентних домаћинства за добра и услуге које се користе за директно задовољавање личних жеља и потреба чланова заједнице. Обухват ових издатака простире се не само на директно новцем (готовински, неготовински, одмах или на кредит) плаћена добра или услуге, већ и на њихово стицање кроз примања у натури или из сопствене производње.

Време бележења издатака домаћинства за финалну употребу јесте тренутак настанка обавезе купца према продавцу. То значи да се издаци за добра бележе у тренутку промене власништва, а издаци за услуге онда када је пружање услуге довршено. Издаци домаћинства за финалну потрошњу вреднују се према ценама које купац стварно плаћа у тренутку набавке.

Класификација личне потрошње – по намени (COICOP), садржи дванаест основних категорија, 48 група, 109 класа и 148 основних поглавља. Резултати истраживања за Републику Србију у посматраном периоду приказани су на нивоу група. Подаци за обрачун издатака за финалну потрошњу ослањају се на званичне резултате из Анкете о потрошњи домаћинства (АПД), гранских статистика, као и из различитих административних и осталих расположивих извора.

Стварна финална потрошња домаћинства, поред издатака домаћинства, садржи и социјалне трансфере у натури сектора Држава (односе се на области образовања, здравства, социјалног осигурања, спорта и културе и део комуналних услуга) и социјалне трансфере у натури из сектора Непрофитне институције које пружају услуге домаћинствима (НПИД).

Финална потрошња домаћинства у сталним ценама претходне године израчуната је коришћењем индекса трошкова живота и индекса промена физичког обима посматраних појава.

Подаци за 2004, 2005. и 2006. годину ревидирани су у складу са методолошким препорукама OECD-а и Eurostat-а које су намењене смањивању тзв. необухваћене економије.

Методолошки материјали

Основна методолошка објашњења могу се наћи у едицији СЗС Методолошке студије, расправе и документација, број 32, „Основе система националних рачуна“ (Београд, 1997), а детаљнији обрачуни у публикацијама Републичког завода за статистику: „Систем националних рачуна Републике Србије 1997-2006“ (Београд, 2008), „Бруто домаћи производ Републике Србије, 1999-2005. (у сталним ценама 2002. године)“ (Београд, 2007) и „Издаци домаћинства за финалну потрошњу у Републици Србији за 2003“ (Београд, 2005).

The households' final consumption expenditure are the costs the resident households bear in order to provide for goods and services that will directly meet the needs and demands of their members. Coverage of these expenses covers not only direct payment for goods and services (cash, non-cash, at sight, credit), but also the acquisition through income in kind or from own production.

The time of recording the household's final consumption expenditure is the moment of starting of buyer's obligation towards seller. That means that the expenditures for goods are noted at the moment of changing the owner and the expenditures for services when the servicing procedure has been completed. The household final consumption expenditure is valued according to the prices buyer actually pays in the moment of purchase.

The classification of Individual consumption by purpose (COICOP) includes twelve main categories, 48 groups, 109 classes and 148 basic headings. The results of surveys for the Republic of Serbia in the observed period are shown at the level of groups. The data calculation of final consumption expenditure take into account official results of the Household Budget Survey (HBS), branch statistics and various administrative and other sources available.

Household's actual final consumption consists of the consumption goods or services acquired by individual households by expenditures and through social transfers in kind received from the Government section (Education, Health, Social Security and Welfare, Sport and recreation, Culture and some community services) and through social transfer in kind from Non-profit institutions serving household section (NPISHs).

Household final consumption at constant previous year prices has been calculated by consumer price indices and by volume indices of phenomena observed.

Data of the 2004, 2005 and 2006 year have been revised in accordance with OECD-Eurostat non-observed methodological recommendations.

Methodological papers

Basic methodological explanations can be found in Federal Statistical Office's edition Methodological papers No. 32, "Basic System of National Accounts" (Belgrade, 1997) and more detailed accountings in the publications of the Republic Statistical Office of Serbia "System of National Accounts of the Republic of Serbia 1997 - 2006" (Belgrade, 2008), "Gross Domestic Product of the Republic of Serbia, 1999 - 2005 (at constant prices, 2002)" (Belgrade, 2007) and "Household Final Consumption Expenditure in the Republic of Serbia in 2003" (Belgrade, 2005).

СИСТЕМ НАЦИОНАЛНИХ РАЧУНА ЗА УКУПНУ ЕКОНОМИЈУ
Република СрбијаSYSTEM OF NATIONAL ACCOUNTS FOR THE TOTAL ECONOMY
Republic of Serbia

РАЧУН 0: РАЧУН ДОБАРА И УСЛУГА

ACCOUNT 0: GOODS AND SERVICES ACCOUNT

мил. РСД					mill. RSD				
ИЗВОРИ					УПОТРЕБА				
RESOURCES					USES				
	2004	2005	2006	2007		2004	2005	2006	2007
P.1 АУТПУТ P.1 OUTPUT	2664646,5	3196876,2	4031636,6	4706097,9	P.2 МЕЂУФАЗНА ПОТРОШЊА P.2 INTERMEDIATE CONSUMPTION	1510556,3	1799128,5	2377800,8	2729926,7
P.11 Тржишна производња P.11 Market output	2161388,0	2638881,6	3389660,2	3918497,4	P.3 ИЗДАЦИ ЗА ФИНАЛНУ ПОТРОШЊУ P.3 FINAL CONSUMPTION EXPENDITURE	1340600,1	1613863,1	1883419,5	2205907,7
P.12 Производња за властиту финалну употребу P.12 Output for own final use	215551,0	227413,4	255746,0	294407,9	P.31 Издаци за личну потрошњу P.31 Individual consumption expenditure	1222023,8	1492528,6	1744465,0	2028148,5
P.13 Остала нетржишна производња P.13 Other non-market output	287707,5	330581,2	386230,4	493192,6	P.32 Издаци за колективну потрошњу P.32 Collective consumption expenditure	118576,3	121334,5	138954,5	177759,2
D.21 Порези на производе D.21 Taxes on products	264629,9	329485,3	361612,2	426929,5	P.51 Бруто инвестиције у основне фондове P.51 Gross fixed capital formation	265714,2	319858,9	412752,1	552271,4
D.31 Субвенције на производе (-) D.31 Subsidies on products (-)	34466,9	39401,5	35211,3	40251,0	P.52 Промене у залихама ¹⁾ P.52 Changes in inventories ¹⁾	162959,4	104107,7	93646,5	168036,4
P.7 УВОЗ ДОБАРА И УСЛУГА ²⁾ P.7 IMPORTS OF GOODS AND SERVICES ²⁾	726426,3	834498,7	1036867,9	1285883,3	P.53 Нето стицање драгоцености P.53 Acquisitions less disposals of valuables	215,0	263,0	315,0	330,0
P.71 Увоз добара P.71 Imports of goods	640501,6	712966,2	879261,9	1080374,8	P.6 ИЗВОЗ ДОБАРА И УСЛУГА ²⁾ P.6 EXPORTS OF GOODS AND SERVICES ²⁾	341190,8	484237,5	626971,5	722187,5
P.72 Увоз услуга P.72 Imports of services	85924,7	121532,5	157606,0	205508,5	P.61 Извоз добара P.61 Exports of goods	227925,2	339806,1	446080,0	533437,9
					P.62 Извоз услуга P.62 Exports of services	113265,6	144431,4	180891,5	188749,6
РАСПОЛОЖИВА СРЕДСТВА DISPOSABLE RESOURCES	3621235,8	4321458,7	5394905,4	6378659,7	УПОТРЕБЉЕНА СРЕДСТВА USED RESOURCES	3621235,8	4321458,7	5394905,4	6378659,7

¹⁾ Укључена је и статистичка разлика.²⁾ Укључен је промет добара и услуга с Црном Гором.¹⁾ The statistical discrepancy included.²⁾ The trade of goods and services with Montenegro included.

РАЧУН 1: РАЧУН ПРОИЗВОДЊЕ

ACCOUNT 1: PRODUCTION ACCOUNT

мил. РСД					mill. RSD				
УПОТРЕБА					ИЗВОРИ				
USES					RESOURCES				
	2004	2005	2006	2007		2004	2005	2006	2007
P.2 МЕЂУФАЗНА ПОТРОШЊА P.2 INTERMEDIATE CONSUMPTION	1510556,3	1799128,5	2377800,8	2729926,7	P.1 АУТПУТ P.1 OUTPUT	2664646,5	3196876,2	4031636,6	4706097,9
					P.11 Тржишна производња P.11 Market output	2161388,0	2638881,6	3389660,2	3918497,4
					P.12 Производња за властиту финалну употребу P.12 Output for own final use	215551,0	227413,4	255746,0	294407,9
					P.13 Остала нетржишна производња P.13 Other non-market output	287707,5	330581,2	386230,4	493192,6
V.1g БРУТО ДОМАЋИ ПРОИЗВОД V.1g GROSS DOMESTIC PRODUCT	1384253,2	1687831,5	1980236,7	2362849,7	D.21 Порези на производе D.21 Taxes on products	264629,9	329485,3	361612,2	426929,5
K.1 Потрошња основних фондова (-) K.1 Consumption of fixed capital (-)	231311,2	259117,9	294343,8	362564,8	D.31 Субвенције на производе (-) D.31 Subsidies on products (-)	34466,9	39401,5	35211,3	40251,0
V.1n НЕТО ДОМАЋИ ПРОИЗВОД V.1n NET DOMESTIC PRODUCT	1152942,0	1428713,6	1685892,9	2000284,9					

СИСТЕМ НАЦИОНАЛНИХ РАЧУНА ЗА УКУПНУ ЕКОНОМИЈУ
(наставак)
Република СрбијаSYSTEM OF NATIONAL ACCOUNTS FOR THE TOTAL ECONOMY
(continued)
Republic of Serbia

млн. РСД УПОТРЕБА USES	РАЧУН 2: РАЧУН ФОРМИРАЊА ДОХОТКА ACCOUNT 2: GENERATION OF INCOME ACCOUNT				mill. RSD ИЗВОРИ RESOURCES
	2004	2005	2006	2007	
D.1 НАКНАДЕ ЗАПОСЛЕНИХ D.1. COMPENSATION OF EMPLOYEES	668869,3	809832,1	936137,8	1087880,9	B.1g БРУТО ДОМАЋИ ПРОИЗВОД B.1g GROSS DOMESTIC PRODUCT
D.11 Зараде запослених D.11 Employees' wages and salaries	572576,8	708778,5	807377,3	938836,5	
D.12 Доприноси послодавца за социјално D.12 Employers' social contributions	96292,5	101053,6	128760,5	149044,4	
D.2 ПОРЕЗИ НА ПРОИЗВОДЊУ И УВОЗ D.2 TAXES ON PRODUCTION AND IMPORTS	293657,2	353638,6	394487,7	462715,4	
D.21 Порези на производе D.21 Taxes on products	264629,9	329485,3	361612,2	426929,5	
D.211 Порези типа пореза на додату вредност (ПДВ) D.211 Value added type taxes (VAT)	-	192006,6	218930,6	261140,7	
D.212 Порези и дажбине на увоз, искључујући ПДВ D.212 Taxes and duties on imports, excluding VAT	34287,6	38964,7	45266,9	57380,9	
D.214 Порези на производе, осим ПДВ-а пореза на увоз и извоз D.214 Taxes on products except VAT, import and export	230342,3	98514,0	97414,7	108407,9	
D.29 Остали порези D.29 Other taxes	29027,3	24153,3	32875,5	35785,9	
D.3 СУБВЕНЦИЈЕ (-) D.3 SUBSIDIES (-)	34466,9	44970,8	43513,1	49338,8	
D.31 Субвенције на производе (-) D.31 Subsidies on products (-)	34466,9	39401,5	35211,3	40251,0	
D.39 Остале субвенције на производњу (-) D.39 Other subsidies on production (-)	...	5569,3	8301,8	9087,8	
V.2g БРУТО ПОСЛОВНИ ВИШАК V.2g GROSS OPERATING SURPLUS	306954,2	417413,1	474687,3	613388,8	
K.1 Потрошња основних фондова (-) K.1 Consumption of fixed capital (-)	212641,5	239816,9	270391,9	335779,3	
V.2n НЕТО ПОСЛОВНИ ВИШАК V.2n NET OPERATING SURPLUS	94312,7	177596,2	204295,4	277609,5	
V.3g БРУТО МЕШОВИТИ ДОХОДАК V.3g GROSS MIXED INCOME	149239,4	151918,5	218437,0	248203,4	
K.1 Потрошња основних фондова (-) K.1 Consumption of fixed capital (-)	18669,7	19301,0	23951,9	26785,5	
V.3n НЕТО МЕШОВИТИ ДОХОДАК V.3n NET MIXED INCOME	130569,7	132617,5	194485,1	221417,9	

СИСТЕМ НАЦИОНАЛНИХ РАЧУНА ЗА УКУПНУ ЕКОНОМИЈУ
(наставак)
Република СрбијаSYSTEM OF NATIONAL ACCOUNTS FOR THE TOTAL ECONOMY
(continued)
Republic of Serbia

мил. РСД УПОТРЕБА USES					mill. RSD ИЗВОРИ RESOURCES				
					РАЧУН 3: РАЧУН РАСПОРЕЂИВАЊА ПРИМАРНОГ ДОХОТКА ACCOUNT 3: ALLOCATION OF PRIMARY INCOME ACCOUNT				
	2004	2005	2006	2007		2004	2005	2006	2007
D.4 ВЛАСНИЧКИ ДОХОДАК D.4 PROPERTY INCOME	108730,1	172586,8	226854,3	334078,3	B.2g БРУТО ПОСЛОВНИ ВИШАК B.2g GROSS OPERATING SURPLUS	306954,2	417413,1	474687,3	613388,8
D.41 Камате D.41 Interest	91962,5	127503,3	173310,8	249941,7	B.3g БРУТО МЕШОВИТИ ДОХОДАК B.3g GROSS MIXED INCOME	149239,4	151918,5	218437,0	248203,4
P.119 Прилагођавање за FISIM ¹⁾ (-) P.119 Adjustment for FISIM ¹⁾ (-)	D.1 НАКНАДЕ ЗАПОСЛЕНИХ D.1 COMPENSATION OF EMPLOYEES	668869,3	813207,7	941876,3	1095480,0
D.42 Расподељена добит предузећа D.42 Distributed income of corporations	11541,8	38204,1	44876,1	73200,8	D.11 Зараде запослених D.11 Wages and salaries	572576,8	711566,8	812117,9	945258,9
D.43 Реинвестиране зараде на директне стране инвестиције D.43 Reinvested earnings on direct foreign investment	D.12 Доприноси послодавца за социјално D.12 Employers' social contributions	96292,5	101640,9	129758,4	150221,1
D.44 Власника полиса осигурања D.44 Attributed to insurance policyholders	503,6	947,1	1038,1	1366,5	D.2 ПОРЕЗИ НА ПРОИЗВОДЊУ И УВОЗ D.2 TAXES ON PRODUCTION AND IMPORTS	293657,2	353638,6	394487,7	462715,4
D.45 Ренте D.45 Rents	4722,2	5932,3	7629,3	9569,3	D.3 СУБВЕНЦИЈЕ (-) D.3 SUBSIDIES (-)	34466,9	44970,8	43513,1	49338,8
					D.31 Субвенције на производе (-) D.31 Subsidies on products (-)	34466,9	39401,5	35211,3	40251,0
					D.39 Остале субвенције на производњу (-) D.39 Other subsidies on production (-)	...	5569,3	8301,8	9087,8
V.5g БРУТО НАЦИОНАЛНИ ДОХОДАК V.5g GROSS NATIONAL INCOME	1371642,8	1669591,9	1959452,6	2321874,0	D.4 ВЛАСНИЧКИ ДОХОДАК D.4 PROPERTY INCOME	96119,7	150971,6	200331,7	285503,5
K.1 Потрошња основних фондова (-) K.1 Consumption of fixed capital (-)	231311,2	259117,9	294343,8	362564,8	D.41 Камате D.41 Interest	79352,1	105888,1	146788,2	201366,9
					P.119 Прилагођавање за FISIM ¹⁾ (-) P.119 Adjustment for FISIM ¹⁾ (-)	23925,7	30878,8	38081,5	43597,5
V.5n НЕТО НАЦИОНАЛНИ ДОХОДАК V.5n NET NATIONAL INCOME	1140331,6	1410474,0	1665108,8	1959309,2	D.42 Расподељена добит предузећа D.42 Distributed income of corporations	11541,8	38204,1	44876,1	73200,8
					D.43 Реинвестиране зараде на директне стране инвестиције D.43 Reinvested earnings on direct foreign investment
					D.44 Власника полиса осигурања D.44 Attributed to insurance policyholders	503,6	947,1	1038,1	1366,5
					D.45 Ренте D.45 Rents	4722,2	5932,3	7629,3	9569,3

1) Услуге финансијског посредовања индиректно мерене.

1) Financial intermediation services indirectly measured.

СИСТЕМ НАЦИОНАЛНИХ РАЧУНА ЗА УКУПНУ ЕКОНОМИЈУ
(наставак)
Република СрбијаSYSTEM OF NATIONAL ACCOUNTS FOR THE TOTAL ECONOMY
(continued)
Republic of SerbiaРАЧУН 4: РАЧУН ПРЕРАСПОДЕЛЕ ДОХОТКА
ACCOUNT 4: DISTRIBUTION OF INCOME ACCOUNT

млн. РСД УПОТРЕБА USES	2004	2005	2006	2007	млн. РСД ИЗБОРИ RESOURCES	2004	2005	2006	2007
D.5 ТЕКУЋИ ПОРЕЗИ НА ДОХОДАК, БОГАТСТВО, ИТД. D.5 CURRENT TAXES ON INCOME, WEALTH, ETC.	81694,8	95783,0	122217,1	128225,8	V.5g БРУТО НАЦИОНАЛНИ ДОХОДАК V.5g GROSS NATIONAL INCOME	1371642,8	1669591,9	1959452,6	2321874,0
D.61 Доприноси за социјално D.61 Social contributions	182051,5	215574,1	268888,9	314674,8	D.5 ТЕКУЋИ ПОРЕЗИ НА ДОХОДАК, БОГАТСТВО, ИТД. D.5 CURRENT TAXES ON INCOME, WEALTH, ETC.	81694,8	95783,0	122217,1	128225,8
D.62 Социјалне користи, осим социјалних трансфера у натури D.62 Social benefits other than social transfers in kind	208864,5	270737,9	343046,0	388906,7	D.61 Доприноси за социјално D.61 Social contributions	182051,5	214986,8	267891,0	313498,1
D.7 ОСТАЛИ ТЕКУЋИ ТРАНСФЕРИ D.7 OTHER CURRENT TRANSFERS	203736,6	300847,2	424043,2	457784,3	D.62 Социјалне користи, осим социјалних трансфера у натури D.62 Social benefits other than social transfers in kind	208864,5	270737,9	343046,0	388906,7
D.71 Нето премије неживотног осигурања D.71 Net non-life insurance premiums	21955,4	27802,9	33431,6	38701,0	D.7 ОСТАЛИ ТЕКУЋИ ТРАНСФЕРИ D.7 OTHER CURRENT TRANSFERS	416303,3	527340,5	636693,9	689488,2
D.72 Потраживања неживотног осигурања D.72 Non-life insurance claims	21955,4	27802,9	33431,6	38701,0	D.71 Нето премије неживотног осигурања D.71 Net non-life insurance premiums	21955,4	27802,9	33431,6	38701,0
D.73 Текући трансфери унутар сектора државе D.73 Current transfers within general government	85996,9	107114,3	96161,2	159359,1	D.72 Потраживања неживотног осигурања D.72 Non-life insurance claims	21955,4	27802,9	33431,6	38701,0
D.74 Текућа међународна сарадња D.74 Current international cooperation	175,3	144,1	178,8	181,5	D.73 Текући трансфери унутар сектора државе D.73 Current transfers within general government	85996,9	107114,3	96161,2	159359,1
D.75 Разни текући трансфери D.75 Miscellaneous current transfers	73653,6	137983,0	260840,0	220841,7	D.74 Текућа међународна сарадња D.74 Current international cooperation	27906,5	22092,9	15488,0	13567,4
V.6g БРУТО РАСПОЛОЖИВИ ДОХОДАК V.6g GROSS DISPOSABLE INCOME	1584209,5	1895497,9	2171105,4	2552401,2	D.75 Разни текући трансфери D.75 Miscellaneous current transfers	258489,1	342527,5	458181,5	439159,7
K.1 Потрошња основних фондова (-) K.1 Consumption of fixed capital (-)	231311,2	259117,9	294343,8	362564,8					
V.6n НЕТО РАСПОЛОЖИВИ ДОХОДАК V.6n NET DISPOSABLE INCOME	1352898,3	1636380,0	1876761,6	2189836,4					

СИСТЕМ НАЦИОНАЛНИХ РАЧУНА ЗА УКУПНУ ЕКОНОМИЈУ
(наставак)
Република СрбијаSYSTEM OF NATIONAL ACCOUNTS FOR THE TOTAL ECONOMY
(continued)
Republic of Serbia

РАЧУН 5: РАЧУН УПОТРЕБЕ ДОХОТКА

ACCOUNT 5: USE OF INCOME ACCOUNT

млн. РСД

mill. RSD

УПОТРЕБА

ИЗВОРИ

USES

RESOURCES

	2004	2005	2006	2007		2004	2005	2006	2007
Р.3 ИЗДАЦИ ЗА ФИНАЛНУ ПОТРОШЊУ					В.6г БРУТО РАСПОЛОЖИВИ ДОХОДАК				
Р.3 FINAL CONSUMPTION EXPENDITURE	1340600,1	1613863,1	1883419,5	2205907,7	В.6г GROSS DISPOSABLE INCOME	1584209,5	1895497,9	2171105,4	2552401,2
Р.31 Издаци за личну потрошњу					Д.8 Корекција за промене деоничког капитала домаћинства у пензионим фондовима				
<i>Р.31 Individual consumption expenditure</i>	1222023,8	1492528,6	1744465,0	2028148,5	<i>Д.8 Adjustment for the change in net equity of households in pension funds</i>	904,2	1888,5	1849,9	2405,3
Р.32 Издаци за колективну потрошњу									
<i>Р.32 Collective consumption expenditure</i>	118576,3	121334,5	138954,5	177759,2					
Д.8 Корекција за промене деоничког капитала домаћинства у пензионим фондовима									
<i>Д.8 Adjustment for the change in net equity of households in pension funds</i>	904,2	1888,5	1849,9	2405,3					
В.8г БРУТО ШТЕДЊА									
В.8г GROSS SAVING	243609,4	281634,8	287685,9	346493,5					
К.1 Потрошња основних фондова (-)									
<i>К.1 Consumption of fixed capital (-)</i>	231311,2	259117,9	294343,8	362564,8					
В.8н НЕТО ШТЕДЊА									
В.8н NET SAVING	12298,2	22516,9	-6657,9	-16071,3					

СИСТЕМ НАЦИОНАЛНИХ РАЧУНА ЗА УКУПНУ ЕКОНОМИЈУ
(наставак)
Република СрбијаSYSTEM OF NATIONAL ACCOUNTS FOR THE TOTAL ECONOMY
(continued)
Republic of Serbia

РАЧУН 6: РАЧУН КАПИТАЛА

ACCOUNT 6: CAPITAL ACCOUNT

млн. РСД ПРОМЕНЕ У ФОНДОВИМА CHANGES IN ASSETS					млн. РСД ПРОМЕНЕ У ОБАВЕЗАМА CHANGES IN LIABILITIES				
	2004	2005	2006	2007		2004	2005	2006	2007
P.51 Бруто инвестиције у основне фондове P.51 Gross fixed capital formation	265714,2	319858,9	412752,1	552271,4	B.8n НЕТО ШТЕДЊА B.8n NET SAVING	12298,2	22516,9	-6657,9	-16071,3
K.1 Потрошња основних фондова (-) K.1 Consumption of fixed capital (-)	231311,2	259117,9	294343,8	362564,8	D.9 КАПИТАЛНИ ТРАНСФЕРИ, ПРИМЉЕНИ D.9 CAPITAL TRANSFERS, RECEIVABLE	1417,5	13276,0	16325,5	20479,4
P.52 Промене у залихама ¹⁾ P.52 Changes in inventories ¹⁾	162959,4	104107,7	93646,5	168036,4	D.91 Порези на капитал D.91 Capital taxes	266,8	429,4	543,5	555,6
P.53 Нето стицање драгоцености P.53 Acquisitions less disposals of valuables	215,0	263,0	315,0	330,0	D.92 Инвестиционе дотације D.92 Investment grants	...	11142,4	10905,4	14358,7
K.2 НЕТО СТИЦАЊЕ НЕПРОИЗВЕДЕНЕ НЕФИНАНСИЈСКЕ АКТИВЕ K.2 ACQUISITIONS LESS DISPOSALS OF NON-PRODUCED NON-FINANCIAL ASSETS	-56738,2	23965,9	D.99 Остали капитални трансфери D.99 Other capital transfers	1150,7	1704,2	4876,6	5565,1
K.21 Нето стицање земљишта и остале опипљиве непроиствене активе K.21 Acquisitions less disposals of land and other tangible non-produced assets	D.9 КАПИТАЛНИ ТРАНСФЕРИ, ДАТИ (-) D.9 CAPITAL TRANSFERS, PAYABLE (-)	1269,5	11985,5	24234,3	19132,3
K.22 Нето стицање неопипљиве нефинансијске активе K.22 Acquisitions less disposals of intangible non-produced assets	-56738,2	23965,9	D.91 Порези на капитал (-) D.91 Capital taxes (-)	266,8	429,4	543,5	555,6
					D.92 Инвестиционе дотације (-) D.92 Investment grants (-)	...	11142,4	10905,4	14358,7
					D.99 Остали капитални трансфери (-) D.99 Other capital transfers (-)	1002,7	413,7	12785,4	4218,0
V.9 НЕТО ПОЗАЈМИЦЕ (+) / НЕТО ЗАДУЖЕЊЕ (-) V.9 NET LENDING (+) / NET BORROWING (-)	-185131,2	-141304,3	-170198,3	-396763,1					

¹⁾ Укључена је и статистичка разлика.¹⁾ The statistical discrepancy included.

РАЧУН 7: РАЧУН ИЗВОЗА И УВОЗА ДОБАРА И УСЛУГА

ACCOUNT 7: EXTERNAL ACCOUNT OF GOODS AND SERVICES

млн. РСД УПОТРЕБА USES					млн. РСД ИЗВОРИ RESOURCES				
	2004	2005	2006	2007		2004	2005	2006	2007
P.6 ИЗВОЗ ДОБАРА И УСЛУГА ¹⁾ P.6 EXPORTS OF GOODS AND SERVICES ¹⁾	341190,8	484237,5	626971,5	722187,5	P.7 УВОЗ ДОБАРА И УСЛУГА ¹⁾ P.7 IMPORTS OF GOODS AND SERVICES ¹⁾	726426,3	834498,7	1036867,9	1285883,3
P.61 Извоз добара P.61 Exports of goods	227925,2	339806,1	446080,0	533437,9	P.71 Увоз добара P.71 Imports of goods	640501,6	712966,2	879261,9	1080374,8
P.62 Извоз услуга P.62 Exports of services	113265,6	144431,4	180891,5	188749,6	P.72 Увоз услуга P.72 Imports of services	85924,7	121532,5	157606,0	205508,5
V.11 САЛДО УВОЗА И ИЗВОЗА ДОБАРА И УСЛУГА V.11 EXTERNAL BALANCE OF GOODS AND SERVICES	385235,5	350261,2	409896,4	563695,8					

¹⁾ Укључен је промет добара и услуга с Црном Гором.¹⁾ The trade of goods and services with Montenegro included.

СИСТЕМ НАЦИОНАЛНИХ РАЧУНА ЗА УКУПНУ ЕКОНОМИЈУ
(наставак)
Република Србија

SYSTEM OF NATIONAL ACCOUNTS FOR THE TOTAL ECONOMY
(continued)
Republic of Serbia

РАЧУН 8: РАЧУН ИНОСТРАНСТВА ЗА ПРИМАРНЕ ДОХОТКЕ И ТЕКУЋЕ ТРАНСФЕРЕ

ACCOUNT 8: EXTERNAL ACCOUNT OF PRIMARY INCOMES AND CURRENT TRANSFERS

мил. РСД					мил. РСД				
УПОТРЕБА					ИЗБОРИ				
USES					RESOURCES				
	2004	2005	2006	2007		2004	2005	2006	2007
D.1 НАКНАДЕ ЗАПОСЛЕНИХ					B.11 САЛДО УВОЗА И ИЗВОЗА				
D.1 COMPENSATION OF EMPLOYEES	...	3745,0	6296,3	8483,4	ДОБАРА И УСЛУГА	385235,5	350261,2	409896,4	563695,8
D.11 Зараде запослених	...	3089,4	5195,2	7169,9	B.11 EXTERNAL BALANCE OF GOODS				
D.11 Wages and salaries	...	3089,4	5195,2	7169,9	AND SERVICES				
D.12 Доприноси послодавца за социјално	...	655,6	1101,1	1313,5	D.1 НАКНАДЕ ЗАПОСЛЕНИХ	...	369,4	557,8	884,3
D.12 Employers' social contributions	...	655,6	1101,1	1313,5	D.1 COMPENSATION OF EMPLOYEES	...	369,4	557,8	884,3
D.2 ПОРЕЗИ НА ПРОИЗВОДЊУ И УВОЗ	D.11 Зараде запослених	...	301,1	454,6	747,5
D.2 TAXES ON PRODUCTION	D.11 Wages and salaries	...	301,1	454,6	747,5
AND IMPORTS	D.12 Доприноси послодавца за социјално	...	68,3	103,2	136,8
D.3 СУБВЕНЦИЈЕ (-)	D.12 Employers' social contributions	...	68,3	103,2	136,8
D.3 SUBSIDIES (-)	D.2 ПОРЕЗИ НА ПРОИЗВОДЊУ И УВОЗ
D.31 Субвенције на производе (-)	D.2 TAXES ON PRODUCTION AND
D.31 Subsidies on products (-)	IMPORTS
D.39 Остале субвенције на производњу (-)	D.3 СУБВЕНЦИЈЕ (-)
D.39 Other subsidies on production (-)	D.3 SUBSIDIES (-)
D.4 ВЛАСНИЧКИ ДОХОДАК	4670,5	6538,0	13026,3	41502,0	D.31 Субвенције на производе (-)
D.4 PROPERTY INCOME	4670,5	6538,0	13026,3	41502,0	D.31 Subsidies on products (-)
D.41 Камате	4670,5	6538,0	13026,3	41502,0	D.39 Остале субвенције на производњу (-)
D.41 Interest	4670,5	6538,0	13026,3	41502,0	D.39 Other subsidies on production (-)
D.42 Расподељена добит предузећа	D.4 ВЛАСНИЧКИ ДОХОДАК	17280,9	28153,2	39548,9	90076,8
D.42 Distributed income of corporations	D.4 PROPERTY INCOME	17280,9	28153,2	39548,9	90076,8
D.43 Реинвестиране зараде на директне стране инвестиције	D.41 Камате	17280,9	28153,2	39548,9	90076,8
D.43 Reinvested earnings on direct foreign investment	D.41 Interest	17280,9	28153,2	39548,9	90076,8
D.44 Власника полиса осигурања	D.42 Расподељена добит предузећа
D.44 Attributed to insurance policyholders	D.42 Distributed income of corporations
D.45 Ренте	D.43 Реинвестиране зараде на директне стране инвестиције
D.45 Rents	D.43 Reinvested earnings on direct foreign investment
D.5 ТЕКУЋИ ПОРЕЗИ НА ДОХОДАК, БОГАТСТВО, ИТД.	D.44 Власника полиса осигурања
D.5 CURRENT TAXES ON INCOME, WEALTH, ETC.	D.44 Attributed to insurance policyholders
D.61 Доприноси за социјално	...	68,3	103,2	136,8	D.45 Ренте
D.61 Social contributions	...	68,3	103,2	136,8	D.45 Rents
D.62 Социјалне користи, осим социјалних трансфера у природи	D.5 ТЕКУЋИ ПОРЕЗИ НА ДОХОДАК, БОГАТСТВО, ИТД.
D.62 Social benefits other than social transfers in kind	D.5 CURRENT TAXES ON INCOME, WEALTH, ETC.
	D.61 Доприноси за социјално	...	655,6	1101,1	1313,5
	D.61 Social contributions	...	655,6	1101,1	1313,5

СИСТЕМ НАЦИОНАЛНИХ РАЧУНА ЗА УКУПНУ ЕКОНОМИЈУ
(наставак)
Република Србија

SYSTEM OF NATIONAL ACCOUNTS FOR THE TOTAL ECONOMY
(continued)
Republic of Serbia

РАЧУН 8: РАЧУН ИНОСТРАНСТВА ЗА ПРИМАРНЕ ДОХОТКЕ И ТЕКУЋЕ ТРАНСФЕРЕ (наставак)

ACCOUNT 8: EXTERNAL ACCOUNT OF PRIMARY INCOMES AND CURRENT TRANSFERS (continued)

млн. РСД					млн. RSD
УПОТРЕБА					ИЗБОРИ
USES					RESOURCES
	2004	2005	2006	2007	
D.7 ОСТАЛИ ТЕКУЋИ ТРАНСФЕРИ					D.62 Социјалне користи, осим социјалних трансфера у натури
D.7 OTHER CURRENT TRANSFERS	247595,5	282266,0	316928,1	240074,4	D.62 Social benefits other than social transfers in kind
D.71 Нето премије неживотног осигурања					D.7 ОСТАЛИ ТЕКУЋИ ТРАНСФЕРИ
D.71 Net non-life insurance premiums	D.7 OTHER CURRENT TRANSFERS
D.72 Потраживања неживотног осигурања					D.71 Нето премије неживотног осигурања
D.72 Non-life insurance claims	D.71 Net non-life insurance premiums
D.74 Текућа међународна сарадња					D.72 Потраживања неживотног осигурања
D.74 Current international cooperation	27731,2	21948,8	15309,2	13385,9	D.72 Non-life insurance claims
D.75 Разни текући трансфери					D.74 Текућа међународна сарадња
D.75 Miscellaneous current transfers	219864,3	260317,2	301618,9	226688,5	D.74 Current international cooperation
D.8 Корекција за промене деоничког капитала домаћинства у пензионим фондовима					D.75 Разни текући трансфери
D.8 Adjustment for the change in net equity of households on pension funds	D.75 Miscellaneous current transfers
					D.8 Корекција за промене деоничког капитала домаћинства у пензионим фондовима
					D.8 Adjustment for the change in net equity of households on pension funds
В.12 САЛДО ТЕКУЋЕГ РАЧУНА СА ИНОСТРАНСТВОМ					
V.12 CURRENT EXTERNAL BALANCE	185279,2	142594,8	219027,7	374144,3	

СИСТЕМ НАЦИОНАЛНИХ РАЧУНА ЗА УКУПНУ ЕКОНОМИЈУ
(наставак)
Република Србија

SYSTEM OF NATIONAL ACCOUNTS FOR THE TOTAL ECONOMY
(continued)
Republic of Serbia

РАЧУН 9: РАЧУН КАПИТАЛА СА ИНОСТРАНСТВОМ

мил. РСД ПРОМЕНЕ У ФОНДОВИМА CHANGES IN ASSETS	РАЧУН 9: ЕХТЕРНАЛ КАПИТАЛ АЦЦАУНТ				мил. RSD ПРОМЕНЕ У ОБАВЕЗАМА CHANGES IN LIABILITIES				
	2004	2005	2006	2007					
К.2 НЕТО СТИЦАЊЕ НЕПРОИЗВЕДЕНЕ НЕФИНАНСИЈСКЕ АКТИВЕ K.2 ACQUISITIONS LESS DISPOSALS OF NON-PRODUCED NON-FINANCIAL ASSETS	56738,2	-23965,9	В.12 САЛДО ТЕКУЋЕГ РАЧУНА СА ИНОСТРАНСТВОМ B.12 CURRENT EXTERNAL BALANCE	185279,2	142594,8	219027,7	374144,3
К.21 Нето стицање земљишта и остале опипљиве непроизведене активе K.21 Acquisitions less disposals of land and other tangible non-produced assets	Д.9 КАПИТАЛНИ ТРАНСФЕРИ, ПРИМЉЕНИ D.9 CAPITAL TRANSFERS, RECEIVABLE	...	312,9	8509,9	124,4
К.22 Нето стицање неопипљиве нефинансијске активе K.22 Acquisitions less disposals of intangible non-produced assets	56738,2	-23965,9	Д.91 Порези на капитал D.91 Capital taxes
					Д.92 Инвестиционе дотације D.92 Investment grants
					Д.99 Остали капитални трансфери D.99 Other capital transfers	...	312,9	8509,9	124,4
					Д.9 КАПИТАЛНИ ТРАНСФЕРИ, ДАТИ (-) D.9 CAPITAL TRANSFERS, PAYABLE (-)	148,0	1603,4	601,1	1471,5
					Д.91 Порези на капитал (-) D.91 Capital taxes (-)
					Д.92 Инвестиционе дотације (-) D.92 Investment grants (-)
В.9 НЕТО ПОЗАЈМИЦЕ (+) / НЕТО ЗАДУЖЕЊЕ (-) B.9 NET LENDING (+) / NET BORROWING (-)	185131,2	141304,3	170198,3	396763,1	Д.99 Остали капитални трансфери (-) D.99 Other capital transfers (-)	148,0	1603,4	601,1	1471,5

6.1 БРУТО ДОМАЋИ ПРОИЗВОД
Република Србија

GROSS DOMESTIC PRODUCT
Republic of Serbia

	Текуће цене, мил. РСД Current prices, mill. RSD	Сталне цене (2002.), мил. РСД Constant prices (2002), mill. RSD	Стопа раста (%) Growth rate (%)
2005	1687831,5	1139986,2	5,6
2006	1980236,7	1199417,9	5,2
2007	2362849,7	1282236,4	6,9
2008	2751000,0 ¹⁾	1353218,7 ²⁾	5,5 ²⁾

¹⁾ Процена.

²⁾ Претходни резултати.

¹⁾ Estimated.

²⁾ Preliminary data.

6.2. БРУТО ДОДАТА ВРЕДНОСТ,
ПО ИНСТИТУЦИОНАЛНИМ СЕКТОРИМАGROSS VALUE ADDED
BY INSTITUTIONAL SECTORS

Република Србија

Republic of Serbia

млн. РСД

mill. RSD

	2004	2005	2006	2007	
Република Србија – укупно	1178015,9	1428626,5	1691917,3	2019768,7	Republic of Serbia – total
Нефинансијски сектор	577527,8	740283,3	892574,2	1084240,8	Non-financial sector
Финансијски сектор	35983,7	40985,4	47679,4	60178,2	Financial sector
Сектор државе	198997,3	222135,0	251131,1	323938,3	Government sector
Сектор домаћинства	359153,9	417107,7	490511,7	540138,1	Households sector
Сектор непрофитних институционалних јединица које пружају услуге домаћинствима (НПИД)	6353,2	8115,1	10020,9	11273,3	Sector of non-profit institutional units serving households (NPISHs)

6.3. БРУТО ДОДАТА ВРЕДНОСТ У БАЗНИМ ЦЕНАМА,
ПО ДЕЛАТНОСТИМАGROSS VALUE ADDED AT BASIC PRICES
BY ACTIVITIES

Република Србија

Republic of Serbia

млн. РСД

mill. RSD

	2004	2005	2006	2007	
Република Србија – укупно	1178015,9	1428626,5	1691917,3	2019768,7	Republic of Serbia – total
А Пољопривреда, лов, шумарство и водопривреда	164438,6	173608,4	191007,7	206083,9	А Agriculture, hunting, forestry and water works supply
Б Рибарство	360,9	498,2	559,2	478,3	Б Fishing
В Вађење руда и камена	20985,5	25718,3	28353,8	29520,4	С Mining and quarrying
Г Прерађивачка индустрија	208430,0	252242,3	310679,9	368432,0	Д Manufacturing
Д Производња електричне енергије, гаса и воде	53016,6	59563,4	74170,5	80349,3	Е Electricity, gas and water supply
Ђ Грађевинарство	57047,9	65271,4	81364,2	103912,6	Ф Construction
Е Трговина на велико и мало; поправка возила	115989,6	177082,9	218254,2	273997,7	Г Wholesale and retail trade; repairs
Ж Хотели и ресторани	13315,3	17672,1	22589,0	25236,3	Н Hotels and restaurants
З Саобраћај, складиштење и везе	94817,1	125522,1	138423,3	166149,2	И Transport, storage and communications
И Финансијско посредовање	36177,8	41282,1	48864,0	61577,2	Ј Financial intermediation
Ј Послови с некретнинама, изнајмљивање	186867,1	229341,3	278715,2	325244,3	К Real estate, renting and business activities
К Државна управа и одбрана; обавезно социјално осигурање	74520,9	69838,3	67992,5	91941,9	Л Public administration and defense; compulsory social security
Л Образовање	50998,5	64489,5	79004,3	96454,5	М Education
Љ Здравствени и социјални рад	69234,1	83473,5	98762,9	124880,6	Н Health and social work
М Остале комуналне, друштвене и личне услуге	30489,2	41478,4	51637,3	63970,7	О Other community, social and personal service activities
Н Приватна домаћинства са запосленим лицима	1326,8	1544,3	1539,3	1539,8	П Private households with employed persons
Њ Екстериторијалне организације и тела	К Extra-territorial organizations and bodies

6.4. БРУТО ДОМАЋИ ПРОИЗВОД

GROSS DOMESTIC PRODUCT

Република Србија

Republic of Serbia

	Укупно, мил. USD ¹⁾ Total, mill. USD ¹⁾	По становнику, USD Per capita, USD	Укупно, мил. EUR ¹⁾ Total, mill. EUR ¹⁾	По становнику, EUR Per capita, EUR
1997	21133,1	2110,4
1998	17443,5	1745,6
1999 ²⁾	18699,7	2479,9	17522,3	2323,8
2000	23429,8	3117,2	25538,6	3397,7
2001	11484,7	1530,6	12820,9	1708,7
2002	15107,6	2014,3	16033,7	2137,8
2003	19675,6	2630,2	17416,4	2328,2
2004	23710,5	3177,0	19075,0	2555,9
2005	25299,6	3400,1	20358,0	2736,0
2006	29491,6	3979,1	23520,6	3173,5
2007	40422,7	5476,2	29542,7	4002,2

¹⁾ Обрачун по просечном годишњем курсу.²⁾ Од 1999. без података за АП Косово и Метохија.¹⁾ Conversion according to the annual average exchange rate.²⁾ From the year 1999, without data for AP Kosovo and Metohia.

6.5. БРУТО ДОМАЋИ ПРОИЗВОД

Република Србија

млн. РСД

GROSS DOMESTIC PRODUCT

Republic of Serbia

mill. RSD

	2004	2005	2006	2007			
A	Пољопривреда, лов, шумар. и водопривреда	164438,6	173608,4	191007,7	206083,9	Agricult., hunt., forestry and water works supply	A
AA	Пољопривреда	158984,9	167026,9	182587,4	197004,5	Agriculture	AA
	01 Пољопривреда, лов и услуге	158984,9	167026,9	182587,4	197004,5	01 Agriculture, hunting and related service activities	
AB	Шумарство	3223,8	4165,7	4739,9	5172,0	Forestry	AB
	02 Узгој и искоришћавање шума и услуге	3223,8	4165,7	4739,9	5172,0	02 Forestry, logging and related service activities	
AC	Водопривреда	2229,9	2415,8	3680,4	3907,4	Water works supply	AC
	03 Водопривреда	2229,9	2415,8	3680,4	3907,4	03 Water works supply	
B	05 Рибарство	360,9	498,2	559,2	478,3	05 Fishing	B
C	Вађење руда и камена	20985,5	25718,3	28353,8	29520,4	Mining and quarrying	C
CA	Вађење енергетских сировина	18907,9	22251,9	21551,4	23681,6	Mining and quarrying of energy-prod. materials	CA
	10 Вађење каменог и мрког угља и лигнита	16543,3	19048,1	17422,2	20394,7	10 Mining of coal and lignite; extraction of peat	
	11 Вађење сирове нафте и гаса, услуге	2364,6	3203,8	4129,2	3286,9	11 Extraction of crude petrol. and natural gas; services	
	12 Вађење руда урана и торијума	-	-	-	-	12 Mining of uranium and thorium ores	
CB	Вађење осталих сировина и материјала	2077,6	3466,4	6802,4	5838,8	Mining and quarrying exc. energy-prod. mater.	CB
	13 Вађење руда метала	25,0	821,9	2950,7	2092,4	13 Mining of metal ores	
	14 Вађење осталих руда и камена	2052,6	2644,5	3851,7	3746,4	14 Other mining and quarrying	
D	Прерађивачка индустрија	208430,0	252242,3	310679,9	368432,0	Manufacturing	D
DA	Произв. прехранб. произв., пића и дувана	65685,8	74874,0	93192,7	105130,9	Manuf. of food products, beverages and tobacco	DA
	15 Произв. прехранбених производа и пића	61341,2	70635,6	84286,3	98191,7	15 Manuf. of food products and beverages	
	16 Произв. дуванских производа	4344,6	4238,4	8906,4	6939,2	16 Manuf. of tobacco products	
DB	Произв. текстила и текстилних производа	8471,8	11366,2	14822,6	16903,4	Manuf. of textiles and textile products	DB
	17 Произв. текстилних предива и тканина	3912,2	4757,9	6393,0	6990,0	17 Manuf. of textile yarns and textiles	
	18 Произв. одевних предмета и крзна	4559,6	6608,3	8429,6	9913,4	18 Manuf. of wearing apparel; dressing and fur	
DC	Прерада коже и произв. предмета од коже	2766,8	3778,4	4687,4	5490,8	Manuf. of leather and leather products	DC
	19 Штављење и дорада коже; производња	2766,8	3778,4	4687,4	5490,8	19 Tanning and dressing of leather; footwear	
DD	Прерада дрвета и производи од дрвета	3650,3	4700,4	5508,3	6716,3	Manuf. of wood and wood products	DD
	20 Прерада и производи од дрвета и плуте	3650,3	4700,4	5508,3	6716,3	20 Manuf. of wood and products of wood and cork	
DE	Произв. целулозе, папира и издавачка дел.	17330,7	22321,3	26738,4	31048,0	Manuf. of pulp, paper; publishing and printing	DE
	21 Произв. целулозе, папира и произ. од папира	5026,4	6874,5	8076,0	8656,2	21 Manuf. of paper and paper products	
	22 Издавачка делатност, штампање и репрод.	12304,3	15446,8	18662,4	22391,8	22 Publishing, printing and reproduction	
DF	Произв. кокса и деривата нафте	5727,9	7919,0	12159,4	19355,3	Manuf. of coke and refined petroleum products	DF
	23 Произв. кокса и деривата нафте	5727,9	7919,0	12159,4	19355,3	23 Manuf. of coke and refined petroleum products	
DG	Произв. хемикалија и хемијских производа	22812,4	26580,0	26477,0	31680,5	Manuf. of chemicals and chemical products	DG
	24 Произв. хемикалија и хемијских производа	22812,4	26580,0	26477,0	31680,5	24 Manuf. of chemicals and chemical products	
DH	Произв. производа од гуме и пластике	12075,7	16081,3	16824,4	21503,0	Manuf. of rubber and plastic products	DH
	25 Произв. производа од гуме и пластике	12075,7	16081,3	16824,4	21503,0	25 Manuf. of rubber and plastics products	
DI	Произв. производа од осталих минерала	12795,0	15369,6	17329,5	21709,2	Manuf. of other non-metallic mineral products	DI
	26 Произв. производа од осталих минерала	12795,0	15369,6	17329,5	21709,2	26 Manuf. of other non-metallic mineral products	
DJ	Произв. основних метала и метал. производа	19051,1	25778,7	38833,4	44645,5	Manuf. of basic metals and stand. metal products	DJ
	27 Произв. основних метала	6451,2	10577,0	19026,3	20221,3	27 Manuf. of basic metals	
	28 Произв. металних производа, осим машина	12599,9	15201,7	19807,1	24424,2	28 Manuf. of metal products, except machinery	
DK	Производња осталих машина и уређаја	10581,0	11167,3	13773,5	16691,7	Manuf. of machinery and equipment n.e.c.	DK
	29 Производња осталих машина и уређаја	10581,0	11167,3	13773,5	16691,7	29 Manuf. of machinery and equipment n.e.c.	
DL	Производња електричних и оптичких уређаја	13854,1	16781,7	20837,9	24660,6	Manuf. of electrical and optical instruments	DL
	30 Производња канцеларијских и рачун. машина	3892,0	4598,8	5754,3	7097,1	30 Manuf. of office, machinery and computers	
	31 Произв. др. електричних машина и апарата	4978,1	6208,1	7533,3	9127,5	31 Manuf. of electrical machinery and apparatus n.e.c.	
	32 Произв. радио, ТВ и комуникационе опреме	2265,8	2588,1	2920,2	2904,7	32 Manuf. of radio, TV and commun. equipments	
	33 Произв. мед., прецизних и оптичких инструм.	2718,2	3386,7	4630,1	5531,3	33 Manuf. of medical, precision and optic. instruments	

6.5. БРУТО ДОМАЋИ ПРОИЗВОД

(наставак)

Република Србија
млн. РСД

GROSS DOMESTIC PRODUCT

(continued)

Republic of Serbia
mill. RSD

	2004	2005	2006	2007			
ГЛ	Производња саобраћајних средстава				Manuf. of transport equipment	DM	
	6788,1	7203,8	8051,9	8364,7			
	34	Производња моторних возила и приколица	5194,5	5488,3	6024,3	6044,0	34 Manuf. of motor vehicles and trailers
	35	Производња осталих саобраћајних средстава	1593,6	1715,5	2027,6	2320,7	35 Manuf. of other transport equipment
ГЉ	Остала прерађивачка индустрија				Manufacturing, n. e. c.	DN	
	6839,3	8320,6	11443,5	14532,1			
	36	Производња намештаја и сличних производа	5768,9	6476,8	8475,4	10839,7	36 Manuf. of furniture; manufacturing n.e.c.
	37	Рециклажа	1070,4	1843,8	2968,1	3692,4	37 Recycling
Д	Производња електричне енергије, гаса и воде				Electricity, gas and water supply	E	
	53016,6	59563,4	74170,5	80349,3			
	40	Производња ел. енергије, гаса и топле воде	43074,9	46050,8	60468,2	65511,9	40 Electricity, gas, steam and hot water supply
	41	Сакупљање, пречишћавање и дистриб. воде	9941,7	13512,6	13702,3	14837,4	41 Collection, purification and distribution of water
Ђ	45 Грађевинарство				45 Construction	F	
Е	Трговина на велико и мало, поправка возила				Wholesale and retail trade; repairs	G	
	115989,6	177082,9	218254,2	273997,7			
	50	Продаја, одржавање и поправка моторних возила	15442,5	20607,7	25493,7	32979,3	50 Sale, maintenance and repair of motor vehicles
	51	Трговина на велико и посредовање у трговини	58466,5	97099,5	115837,9	151041,4	51 Wholesale trade and commission trade
	52	Трговина на мало, осим возилима; поправка	42080,6	59375,7	76922,6	89977,0	52 Retail trade, except of motor vehicles; repair
Ж	55 Хотели и ресторани				55 Hotels and restaurants	H	
З	Саобраћај, складиштење и везе				Transport, storage and communications	I	
	94817,1	125522,1	138423,3	166149,2			
	60	Копнени саобраћај и цевоводни транспорт	35223,8	52277,2	55449,1	68867,3	60 Land transport; transport via pipelines
	61	Водени саобраћај	527,5	660,4	855,4	889,0	61 Water transport
	62	Ваздушни саобраћај	3164,5	2507,7	2290,3	3033,6	62 Air transport
	63	Пратеће активности и путничке агенције	12794,3	16285,6	18604,0	22057,4	63 Supporting and transport act.; travel agencies act.
	64	Поштанске активности и телекомуникације	43107,0	53791,2	61224,5	71301,9	64 Post and telecommunications
И	Финансијско посредовање				Financial intermediation	J	
	36177,8	41282,1	48864,0	61577,2			
	65	Финансиј. посред., осим осиг. и пенз. фондова	26255,9	30816,9	36888,9	48791,6	65 Financial intermed., exc. insur. and pension funding
	66	Осиг. и пенз. фондови, осим об. соц. осиг.	8122,8	7938,3	8218,4	6691,5	66 Insurance and pension funding
	67	Помоћне активности у финанс. посредовању	1799,1	2526,9	3756,7	6094,1	67 Activities auxiliary to financial intermediation
Ј	Послови с некретнинама, изнајмљивање				Real estate, renting and business activities	K	
	186867,1	229341,3	278715,2	325244,3			
	70	Активности у вези с некретнинама	146139,6	173720,5	197354,2	217786,6	70 Real estate activities
	71	Изнајмљивање машина и опреме	577,9	569,2	1132,7	2533,3	71 Renting of machinery and equipment
	72	Компјутерске и сродне активности	3472,9	5275,5	7490,2	9340,5	72 Computer and related activities
	73	Истраживање и развој	4772,3	6261,5	7516,9	9803,3	73 Research and development
	74	Остале пословне активности	31904,4	43514,6	65221,2	85780,6	74 Other business activities
К	75 Државна управа и одбрана; обавезно социјално осигурање				75 Public administration and defense; compulsory social security	L	
	74520,9	69838,3	67992,5	91941,9			
Л	80 Образовање				80 Education	M	
	50998,5	64489,5	79004,3	96454,5			
Љ	85 Здравствени и социјални рад				85 Health and social work	N	
	69234,1	83473,5	98762,9	124880,6			
М	Остале комуналне, друштвене и личне услуге				Other commun., social and person. service activit.	O	
	30489,2	41478,4	51637,3	63970,7			
	90	Одстрањивање отпадака, смећа и сл.	6067,8	7462,5	8736,5	10031,7	90 Sewage and refuse disposal and similar activities
	91	Делатност организација на бази учлањења	5397,7	7180,7	8802,3	10189,2	91 Activities of membership organizations n.e.c.
	92	Рекреативне, спортске и културне активности	15475,3	21811,9	27018,9	35158,0	92 Recreational, cultural and sporting activities
	93	Остале услужне делатности	3548,4	5023,3	7079,6	8591,8	93 Other service activities
Н	95 Приватна домаћинства са запосленим лицима				95 Private households with employed persons	P	
	1326,8	1544,3	1539,3	1539,8			
Њ	99 Екстериторијалне организације и тела				99 Extra-territorial organizations and bodies	Q	
			
	Бруто додата вредност (БДВ)				Gross value added (GVA)		
	1178015,9	1428626,5	1691917,3	2019768,7			
	FISIM ¹⁾ (-)				FISIM ¹⁾ (-)		
	23925,7	30878,8	38081,5	43597,5			
	Порези на производе				Taxes on products		
	264629,9	329485,3	361612,2	426929,5			
	Субвенције на производе (-)				Subsidies on products (-)		
	34466,9	39401,5	35211,3	40251,0			
	БРУТО ДОМАЋИ ПРОИЗВОД (БДП)				GROSS DOMESTIC PRODUCT (GDP)		
	1384253,2	1687831,5	1980236,7	2362849,7			

¹⁾ Услуге финансијског посредовања индиректно мерене.¹⁾ Financial intermediation services indirectly measured.

6.6. БРУТО ДОМАЋИ ПРОИЗВОД
У сталним ценама 2002.
Република Србија
мил. РСД

GROSS DOMESTIC PRODUCT
At 2002 constant prices
Republic of Serbia
mill. RSD

	2004	2005	2006	2007	2008 ¹⁾							
A	Пољопривреда, лов, шумарство и водопривреда					143074,1	136029,9	135780,1	125153,2	135905,7	Agriculture, hunting, forestry and water works supply	A
AA	Пољопривреда					139549,8	132502,5	132112,9	121596,7	131972,5	Agriculture	AA
AB	Шумарство					2565,5	2509,0	2662,1	2550,3	2904,8	Forestry	AB
AB	Водопривреда					958,8	1018,4	1005,2	1006,2	1028,4	Water works supply	AC
B	Рибарство					471,7	470,3	425,1	423,4	410,6	Fishing	B
B	Вађење руда и камена					15588,9	16118,0	16914,3	16872,6	17639,2	Mining and quarrying	C
BA	Вађење енергетских сировина					14045,3	14322,5	14900,0	14808,7	15409,2	Mining and quarrying of energy-producing materials	CA
	Вађење каменог и мрког угља и лигнита					12011,9	12360,2	12928,8	12886,8	13488,2	Mining of coal and lignite; extraction of peat	
	Вађење сирове нафте и гаса; услуге					2033,4	1962,2	1971,2	1921,9	1921,0	Extraction of crude petrol and natural gas; services	
	Вађење руда урана и торијума					-	-	-	-	-	Mining of uranium and thorium ores	
BB	Вађење осталих сировина и материјала					1543,7	1795,6	2014,3	2063,9	2230,0	Mining and quarrying except energy-producing materials	CB
	Вађење руда метала					119,2	126,1	117,5	131,5	158,3	Mining of metal ores	
	Вађење осталих руда и камена					1424,5	1669,5	1896,8	1932,4	2071,7	Other mining and quarrying	
Г	Прерађивачка индустрија					164602,0	164431,4	173626,1	182039,1	184303,8	Manufacturing	D
GA	Производња прехранбених производа, пића и дувана					51650,5	54443,0	57615,7	60545,5	59935,3	Manufacture of food products, beverages and tobacco	DA
	Производња прехранбених производа и пића					47484,9	49669,2	52301,6	55365,6	54774,9	Manufacture of food products and beverages	
	Производња дуванских производа					4165,6	4773,8	5314,0	5179,9	5160,4	Manufacture of tobacco products	
GB	Производња текстила и текстилних производа					5287,6	4594,2	4447,0	4042,3	3586,3	Manufacture of textiles and textile products	DB
	Производња текстилних предива и тканина					2918,4	2708,2	2597,6	2453,9	2179,9	Manufacture of textiles yarns and textiles	
	Производња одевних предмета и крзна					2369,3	1885,9	1849,3	1588,4	1406,4	Manuf. of wearing apparel; dressing and fur	
GB	Прерада коже и производња предмета од коже					1515,0	1521,1	1507,5	1473,9	1434,2	Manufacture of leather and leather products	DC
GG	Прерада дрвета и производи од дрвета					2012,3	1561,5	1527,6	1895,2	1562,0	Manufacture of wood and wood products	DD
GD	Производња целулозе, папира и издавачка делатност					10053,1	9412,2	9619,4	10740,6	11278,9	Manufacture of pulp, paper; publishing and printing	DE
	Производња целулозе, папира и производа од папира					3180,0	2944,7	2830,1	3162,7	3214,1	Manufacture of paper and paper products	
	Издавачка делат., штампање и репрод.					6873,0	6467,5	6789,3	7578,0	8064,9	Publishing, printing and reproduction	
GB	Производња кокса и деривата нафте					8972,5	8730,2	9035,1	8747,5	8609,0	Manufacture of coke and refined petroleum products	DF
GE	Производња хемикалија и хемијских производа					21186,4	21991,5	23813,1	25013,7	26147,5	Manufacture of chemicals and chemical products	DG
GJ	Производња производа од гуме и пластике					8171,4	8923,1	8546,1	9225,6	9274,7	Manufacture of rubber and plastic products	DH
GZ	Производња производа од осталих минерала					11069,2	10814,6	11532,0	11564,6	10968,1	Manufacture of other non-metallic mineral products	DI
GI	Производња основних метала и металних производа					16543,6	18243,8	20463,6	21243,8	22737,8	Manufacture of basic metals and standard metal products	DJ
	Производња основних метала					6294,6	7666,8	9407,2	9219,1	9535,6	Manufacture of basic metals	
	Производња металних производа, осим машина					10249,0	10576,9	11056,4	12024,8	13202,2	Manufacture of metal products, except machinery	
GJ	Производња осталих машина и уређаја					10477,3	6380,7	5502,8	6537,8	6959,5	Manufacture of machinery and equipment n.e.c.	DK
GK	Производња електричних и оптичких уређаја					6964,4	6828,6	6457,6	6842,3	7173,8	Manufacture of electrical and optical instruments	DL
	Производња канцеларијских и рачунских машина					52,3	13,4	10,9	10,2	12,6	Manufacture of office machinery and computers	
	Производња других електричних машина и апарата					4946,3	5188,7	5164,1	5691,2	6318,7	Manufacture of electrical machinery and apparatus n.e.c.	
	Производња радио, ТВ и комуникационе опреме					469,8	423,8	168,2	187,8	122,0	Manufacture of radio, TV and communication equipments	
	Производња медицинских, прецизних и оптичких инструмената					1495,9	1202,7	1114,5	953,2	720,5	Manufacture of medical, precision and optical instruments	
GL	Производња саобраћајних средстава					5293,9	6132,1	5645,8	5805,8	5506,8	Manufacture of transport equipment	DM
	Производња моторних возила и приколица					4431,0	5330,5	4860,5	4755,6	4097,0	Manufacture of motor vehicles and trailers	
	Производња осталих саобраћајних средстава					862,8	801,6	785,2	1050,2	1409,8	Manufacture of other transport equipment	
GN	Остала прерађивачка индустрија					5405,0	4854,8	7912,9	8360,6	9129,9	Manufacture, n.e.c.	DN
	Производња намештаја и сл. производа					4895,5	4518,6	7480,1	7825,5	8613,9	Manuf. of furniture; manufacture n.e.c.	
	Рециклажа					509,5	336,3	432,7	535,1	516,0	Recycling	

¹⁾ Претходни подаци.

¹⁾ Preliminary data.

6.6. БРУТО ДОМАЋИ ПРОИЗВОД
У сталним ценама 2002. (наставак)
Република Србија
мил. РСД

GROSS DOMESTIC PRODUCT
At 2002 constant prices (continued)
Republic of Serbia
mill. RSD

	2004	2005	2006	2007	2008 ¹⁾		
Д	Производња електричне енергије, гаса и воде					Electricity, gas and water supply	E
	31598,8	33260,4	33951,2	34718,2	35237,9	Electricity, gas, steam and hot water supply	
	24647,5	26545,4	27178,1	28056,8	28610,9	Collection, purification and distribution of water	
	6951,3	6715,0	6773,2	6661,4	6627,0		
Ђ	Грађевинарство					Construction	F
Е	Трговина на велико и мало, оправка возила					Wholesale and retail trade; repairs	G
	91781,3	111980,8	123516,1	148064,1	158146,4	Sale, maintenance and repair of motor vehicles	
	18196,9	22618,8	25338,2	30566,0	31845,9	Wholesale trade and commission trade	
	38441,6	44976,7	50948,1	59405,5	65324,4	Retail trade, except motor vehicles; repair	
	35142,8	44385,3	47229,8	58092,7	60976,1		
Ж	Хотели и ресторани					Hotels and restaurants	H
З	Саобраћај, складиштење и везе					Transport, storage and communications	I
	88460,4	109167,5	141155,1	169470,9	190665,9	Land transport; transport via pipelines	
	26176,2	30653,9	35083,0	36881,4	36676,0	Water transport	
	180,0	270,8	273,8	264,5	228,7	Air transport	
	3808,3	3342,6	3413,6	3798,1	3944,3	Supporting and auxiliary travel agencies activities	
	5061,2	4860,0	4631,6	4576,0	4351,7	Post and telecommunications	
	53234,7	70040,2	97753,1	123950,9	145465,2		
И	Финансијско посредовање					Financial intermediation	J
	33644,9	37664,0	42267,5	48880,5	55467,6	Financial intermediation, except insurance and pension funding	
	26276,1	30090,4	34457,1	41195,2	46836,4	Insurance and pension funding	
	6870,6	6965,8	7070,7	6986,9	7820,9	Activities auxiliary to financial intermediation	
	498,2	607,8	739,7	698,5	810,3		
Ј	Послови с некретнинама, изнајмљивање					Real estate, renting and business activities	K
	142274,4	147199,3	153402,0	157049,6	165846,9	Real estate activities	
	119247,3	122419,2	126948,7	130884,1	136643,0	Renting of machinery and equipment	
	575,3	467,1	343,4	324,7	364,1	Computer and related activities	
	1123,1	1368,0	1436,4	1449,0	1583,9	Research and development	
	3287,2	2882,9	2946,3	2831,7	2902,9	Other business activities	
	18041,5	20062,1	21727,3	21560,1	24353,0		
К	Државна управа и одбрана; обавезно социјално осигурање					Public administration and defense; compulsory social security	L
Л	Образовање					Education	M
Љ	Здравствени и социјални рад					Health and social work	N
М	Остале комуналне, друштвене и личне услуге					Other community, social and personal service activities	O
	20974,7	21648,9	22016,3	22386,4	23475,2	Sewage and refuse disposal and similar activities	
	3563,6	3711,4	3737,4	3846,5	3873,9	Activities of membership organisations n.e.c.	
	3662,3	3800,2	3800,2	3663,2	3886,4	Recreational, cultural and sporting activities	
	11570,2	11867,6	11630,3	11883,0	12563,9	Other service activities	
	2178,6	2269,6	2848,4	2993,7	3151,0		
Н	Приватна домаћинства са запосленим лицима					Private households with employed persons	P
	1108,0	1154,5	1448,9	1477,4	1544,2		
	Бруто додата вредност (БДВ)					Gross value added (GVA)	
	924699,9	970858,2	1032798,1	1099861,7	1166590,9	Financial intermediation services indirectly measured (FISIM)	
	22123,4	25743,2	27872,4	30545,0	34415,4	Taxes minus subsidies on products	
	176813,2	194871,2	194492,2	212919,7	221043,2		
	БРУТО ДОМАЋИ ПРОИЗВОД (БДП)					GROSS DOMESTIC PRODUCT (GDP)	
	1079389,7	1139986,2	1199417,9	1282236,4	1353218,7		

¹⁾ Претходни подаци.

¹⁾ Preliminary data.

6.7. БРУТО ДОМАЋИ ПРОИЗВОД
У сталним ценама 2002.
Република Србија
претходна година = 100

GROSS DOMESTIC PRODUCT
At 2002 constant prices
Republic of Serbia
previous year = 100

		2004	2005	2006	2007	2008 ¹⁾		
A	Пољопривреда, лов, шумарство и водопривреда	119,1	95,1	99,8	92,2	108,6	Agriculture, hunting, forestry and water works supply	A
AA	Пољопривреда	119,5	95,0	99,7	92,0	108,5	Agriculture	AA
AB	Шумарство	104,2	97,8	106,1	95,8	113,9	Forestry	AB
AB	Водопривреда	105,0	106,2	98,7	100,1	102,2	Water works supply	AC
B	Рибарство	104,7	99,7	90,4	99,6	97,0	Fishing	B
B	Вађење руда и камена	101,3	103,4	104,9	99,8	104,5	Mining and quarrying	C
BA	Вађење енергетских сировина	100,7	102,0	104,0	99,4	104,1	Mining and quarrying of energy-producing materials	CA
	Вађење каменог и мрког угља и лигнита	101,9	102,9	104,6	99,7	104,7	Mining of coal and lignite; extraction of peat	10
	Вађење сирове нафте и гаса, услуге	93,9	96,5	100,5	97,5	100,0	Extraction of crude petrol and natural gas; services	11
	Вађење руда урана и торијума	-	-	-	-	-	Mining of uranium and thorium ores	12
BB	Вађење осталих сировина и материјала	108,0	116,3	112,2	102,5	108,0	Mining and quarrying except energy-producing materials	CB
	Вађење руда метала	93,7	105,8	93,2	112,0	120,4	Mining of metal ores	
	Вађење осталих руда и камена	109,4	117,2	113,6	101,9	107,2	Other mining and quarrying	
Г	Прерађивачка индустрија	108,7	99,9	105,6	104,8	101,2	Manufacturing	D
ГА	Производња прехранбених производа, пића и дувана	102,7	105,4	105,8	105,1	99,0	Manufacture of food products, beverages and tobacco	DA
	Производња прехранбених производа и пића	103,2	104,6	105,3	105,9	98,9	Manufacture of food products and beverages	
	Производња дуванских производа	97,6	114,6	111,3	97,5	99,6	Manufacture of tobacco products	
ГБ	Производња текстила и текстилних производа	97,2	86,9	96,8	90,9	88,7	Manufacture of textiles and textile products	DB
	Производња текстилних предива и тканина	98,3	92,8	95,9	94,5	88,8	Manufacture of textiles yarns and textiles	
	Производња одевних предмета и крзна	95,8	79,6	98,1	85,9	88,5	Manuf. of wearing apparel; dressing and fur	
ГВ	Прерада коже и производња предмета од коже	83,8	100,4	99,1	97,8	97,3	Manufacture of leather and leather products	DC
ГГ	Прерада дрвета и производи од дрвета	116,0	77,6	97,8	124,1	82,4	Manufacture of wood and wood products	DD
ГД	Производња целулозе, папира и издавачка делатност	105,3	93,6	102,2	111,7	105,0	Manufacture of pulp, paper; publishing and printing	DE
	Производња целулозе, папира и производа од папира	102,6	92,6	96,1	111,8	101,6	Manufacture of paper and paper products	
	Издавачка делат., штампање и репрод.	106,6	94,1	105,0	111,6	106,4	Publishing, printing and reproduction	
ГЂ	Производња кокса и деривата нафте	121,9	97,3	103,5	96,8	98,4	Manufacture of coke and refined petroleum products	DF
ГЕ	Производња хемикалија и хемијских производа	118,0	103,8	108,3	105,0	104,5	Manufacture of chemicals and chemical products	DG
ГЖ	Производња производа од гуме и пластике	104,7	109,2	95,8	108,0	100,5	Manufacture of rubber and plastic products	DH
ГЗ	Производња производа од осталих минерала	102,8	97,7	106,6	100,3	94,8	Manufacture of other non-metallic mineral products	DI
ГИ	Производња основних метала и металних производа	121,8	110,3	112,2	103,8	107,0	Manufacture of basic metals and standard metal products	DJ
	Производња основних метала	141,9	121,8	122,7	98,0	103,4	Manufacture of basic metals	
	Производња металних производа, осим машина	112,0	103,2	104,5	108,8	109,8	Manufacture of metal products, except machinery	
ГЈ	Производња осталих машина и уређаја	142,5	60,9	86,2	118,8	106,5	Manufacture of machinery and equipment n.e.c.	DK
ГК	Производња електричних и оптичких уређаја	105,2	98,1	94,6	106,0	104,8	Manufacture of electrical and optical instruments	DL
	Производња канцеларијских и рачунских машина	128,3	25,6	81,3	93,7	124,2	Manufacture of office machinery and computers	
	Производња других електричних машина и апарата	115,9	104,9	99,5	110,2	111,0	Manufacture of electrical machinery and apparatus n.e.c.	
	Производња радио, ТВ и комуникационе опреме	48,7	90,2	39,7	111,6	65,0	Manufacture of radio, TV and communication equipments	
	Производња медицинских, прецизних и оптичких инструмената	111,2	80,4	92,7	85,5	75,6	Manufacture of medical, precision and optical instruments	
ГЛ	Производња саобраћајних средстава	97,8	115,8	92,1	102,8	94,9	Manufacture of transport equipment	DM
	Производња моторних возила и приколица	99,7	120,3	91,2	97,8	86,2	Manufacture of motor vehicles and trailers	
	Производња осталих саобраћајних средстава	88,9	92,9	98,0	133,7	134,3	Manufacture of other transport equipment	
ГЉ	Остала прерађивачка индустрија	94,5	89,8	163,0	105,7	109,2	Manufacture, n.e.c.	DN
	Производња намештаја и сл. производа	92,1	92,3	165,5	104,6	110,1	Manuf. of furniture; manufacture n.e.c.	
	Рециклажа	125,6	66,0	128,7	123,7	96,4	Recycling	

¹⁾Претходни подаци.

¹⁾Preliminary data.

6.7. БРУТО ДОМАЋИ ПРОИЗВОД
 У сталним ценама 2002. (наставак)

GROSS DOMESTIC PRODUCT
 At 2002 constant prices (continued)

 Република Србија
 претходна година = 100

 Republic of Serbia
 previous year = 100

	2004	2005	2006	2007	2008 ¹⁾							
Д	Производња електричне енергије, гаса и воде					99,9	105,3	102,1	102,3	101,5	Electricity, gas and water supply	E
	Производња електричне енергије, гаса и топле воде					99,9	107,7	102,4	103,2	102,0	Electricity, gas, steam and hot water supply	
	Сакупљање, пречишћавање и дистрибуција воде					99,9	96,6	100,9	98,4	99,5	Collection, purification and distribution of water	
Ђ	Грађевинарство					103,5	102,0	107,7	110,8	104,6	Construction	F
Е	Трговина на велико и мало, оправка возила					117,0	122,0	110,3	119,9	106,8	Wholesale and retail trade; repairs	G
	Продаја, одржавање и оправка моторних возила					109,2	124,3	112,0	120,6	104,2	Sale, maintenance and repair of motor vehicles	
	Трговина на велико и посредовање у трговини					123,6	117,0	113,3	116,6	110,0	Wholesale trade and commission trade	
	Трговина на мало, осим возилима; оправка					114,4	126,3	106,4	123,0	105,0	Retail trade, except motor vehicles; repair	
Ж	Хотели и ресторани					99,4	97,2	91,9	107,3	101,0	Hotels and restaurants	H
З	Саобраћај, складиштење и везе					115,8	123,4	129,3	120,1	112,5	Transport, storage and communications	I
	Копнени саобр. и цевоводни транспорт					101,7	117,1	114,4	105,1	99,4	Land transport; transport via pipelines	
	Водени саобраћај					129,3	150,5	101,1	96,6	86,5	Water transport	
	Ваздушни саобраћај					108,5	87,8	102,1	111,3	103,8	Air transport	
	Пратеће активности и путничке агенције					99,0	96,0	95,3	98,8	95,1	Supporting and auxiliary travel agencies activities	
	Поштанске актив. и телекомуникације					127,0	131,6	139,6	126,8	117,4	Post and telecommunications	
И	Финансијско посредовање					107,4	111,9	112,2	115,6	113,5	Financial intermediation	J
	Финансијско посредовање, осим осигурања и пензионих фондова					111,3	114,5	114,5	119,6	113,7	Financial intermediation, except insurance and pension funding	
	Осиг. и пенз. фонд., осим об. соц. осиг.					96,5	101,4	101,5	98,8	111,9	Insurance and pension funding	
	Помоћне активности у финансијском посредовању					82,9	122,0	121,7	94,4	116,0	Activities auxiliary to financial intermediation	
Ј	Послови с некретнинама, изнајмљивање					101,4	103,5	104,2	102,4	105,6	Real estate, renting and business activities	K
	Активности у вези с некретнинама					100,6	102,7	103,7	103,1	104,4	Real estate activities	
	Изнајмљивање машина и опреме					108,2	81,2	73,5	94,6	112,1	Renting of machinery and equipment	
	Компјутерске и сродне активности					104,2	121,8	105,0	100,9	109,3	Computer and related activities	
	Истраживање и развој					105,8	87,7	102,2	96,1	102,5	Research and development	
	Остале пословне активности					105,7	111,2	108,3	99,2	113,0	Other business activities	
К	Државна управа и одбрана; обавезно социјално осигурање					102,8	100,4	97,1	99,4	101,1	Public administration and defense; compulsory social security	L
Л	Образовање					101,6	98,5	97,1	103,2	102,7	Education	M
Љ	Здравствени и социјални рад					101,1	100,9	94,9	99,6	102,2	Health and social work	N
М	Остале комуналне, друштвене и личне услуге					100,1	103,2	101,7	101,7	104,9	Other community, social and personal service activities	O
	Одстрањивање отпадака, смећа и сличне делатности					101,0	104,1	100,7	102,9	100,7	Sewage and refuse disposal and similar activities	
	Делатност организација на бази учлањења					100,2	103,8	100,0	96,4	106,1	Activities of membership organisations n.e.c.	
	Рекреативне, спортске и културне активности					99,6	102,6	98,0	102,2	105,7	Recreational, cultural and sporting activities	
	Остале услужне делатности					100,8	104,2	125,5	105,1	105,3	Other service activities	
Н	Приватна домаћинства са запосленим лицима					100,8	104,2	125,5	102,0	104,5	Private households with employed persons	P
	Бруто додата вредност (БДВ)					108,2	105,0	106,4	106,5	106,1	Gross value added (GVA)	
	Услуге финансијског посредовања индиректно мерене (FISIM)					111,1	116,4	108,3	109,6	112,7	Financial intermediation services indirectly measured (FISIM)	
	Порези минус субвенције на производе					109,3	110,2	99,8	109,5	103,8	Taxes minus subsidies on products	
	БРУТО ДОМАЋИ ПРОИЗВОД (БДП)					108,3	105,6	105,2	106,9	105,5	GROSS DOMESTIC PRODUCT (GDP)	

¹⁾Претходни подаци.¹⁾Preliminary data.

6.8. ФИНАЛНА ПОТРОШЊА ДОМАЋИНСТАВА, 2007.
Република Србија
текуће цене у мил. РСД
FINAL CONSUMPTION OF HOUSEHOLDS, 2007
Republic of Serbia
Current prices in mill. RSD

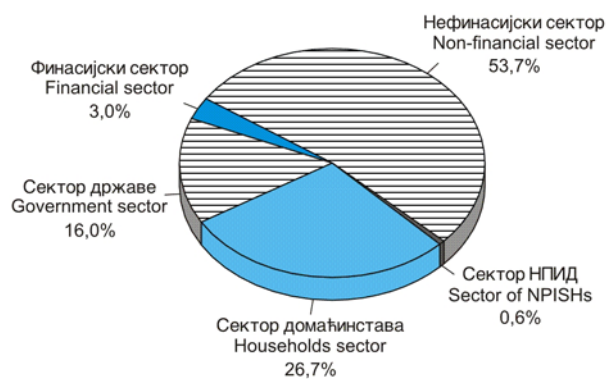
COICOP		Укупно <i>Total</i>	%		COICOP
11+12+13	СТВАРНА ФИНАЛНА ПОТРОШЊА ДОМАЋИНСТАВА	2028149	100,0	ACTUAL FINAL CONSUMPTION OF HOUSEHOLDS	11+12+13
11.00.0	ИЗДАЦИ ДОМАЋИНСТАВА ЗА ФИНАЛНУ ПОТРОШЊУ	1714040	84,5	HOUSEHOLD FINAL CONSUMPTION EXPENDITURE	11.00.0
11.01.0	Храна и безалкохолна пића	444811	21,9	Food and non-alcoholic beverages	11.01.0
11.01.1	Храна	392385	19,3	Food	11.01.1
11.01.2	Безалкохолна пића	52425	2,6	Non-alcoholic beverages	11.01.2
11.02.0	Алкохолна пића и дуван	86984	4,3	Alcoholic beverages, tobacco	11.02.0
11.02.1	Алкохолна пића	44860	2,2	Alcoholic beverages	11.02.1
11.02.2	Дуван	42124	2,1	Tobacco	11.02.2
11.03.0	Одећа и обућа	86652	4,3	Clothing and footwear	11.03.0
11.03.1	Одећа	54280	2,7	Clothing	11.03.1
11.03.2	Обућа	32372	1,6	Footwear	11.03.2
11.04.0	Становање, вода, струја, гас и др. горива	382712	18,9	Housing, water, elect., gas, other fuels	11.04.0
11.04.1	Стварне ренте за становање	23869	1,2	Actual rentals for housing	11.04.1
11.04.2	Импутирани ренте за становање	198318	9,8	Imputed rentals for housing	11.04.2
11.04.3	Одржавање и поправка станова	20228	1,0	Maintenance and repair of dwelling	11.04.3
11.04.4	Снабдевање водом, смеће и сл.	16801	0,8	Water supply, household refuse and misc. services	11.04.4
11.04.5	Електрична енергија, гас и остала горива	123495	6,1	Electricity, gas and other fuels	11.04.5
11.05.0	Покућство и рутинско одржавање стана	94232	4,6	Furnishings and household maintenance	11.05.0
11.05.1	Намештај, теписи и др.	24038	1,2	Furniture furnishings and carpets	11.05.1
11.05.2	Текстилни производи за домаћинство	4706	0,2	Household textiles	11.05.2
11.05.3	Апарати за домаћинство и поправке	25544	1,3	Household appliances	11.05.3
11.05.4	Стакларија, прибор за јело и др.	7108	0,4	Glassware, tableware and hous. utensils	11.05.4
11.05.5	Алати и др. за кућу и врт	5504	0,3	Tools and equipment for house and garden	11.05.5
11.05.6	Добра и услуге за рутинско одржавање стана	27330	1,3	Goods and services for rout. hous. maintenance	11.05.6
11.06.0	Здравље	81704	4,0	Health	11.06.0
11.06.1	Медицински производи и опрема	50697	2,5	Medical products, appliances and equipment	11.06.1
11.06.2	Неболничке услуге	23117	1,1	Out-patient services	11.06.2
11.06.3	Болничке услуге	7891	0,4	Hospital services	11.06.3
11.07.0	Транспорт	210706	10,4	Transport	11.07.0
11.07.1	Набавка возила	37749	1,9	Purchase of vehicles	11.07.1
11.07.2	Трошкови коришћења и одржавања возила	136708	6,7	Operation of personal transport equipment	11.07.2
11.07.3	Транспортне услуге	36249	1,8	Transport services	11.07.3
11.08.0	Комуникације	84476	4,2	Communication	11.08.0
11.08.1	Поштанске услуге	6847	0,3	Postal services	11.08.1
11.08.2	Телефонска и телефакс опрема	7219	0,4	Telephone and fax equipment	11.08.2
11.08.3	Телефонске и телеграфске услуге	70410	3,5	Telephone and fax services	11.08.3
11.09.0	Рекреација и култура	94122	4,6	Recreation and culture	11.09.0
11.09.1	Аудио-виз., фото и информ. опрема	16387	0,8	Audio-vis., photo and inform. equip.	11.09.1
11.09.2	Већа трајна добра за рекреацију и културу	878	0,0	Major durables for recreation and culture	11.09.2
11.09.3	Опрема за рекреацију, цвеће и кућни љубимци	13835	0,7	Recreational equipment, gardens and pets	11.09.3
11.09.4	Рекреационе и културне услуге	27868	1,4	Recreational and cultural services	11.09.4
11.09.5	Новине, књиге и канцеларијски прибор	19318	1,0	Newspapers, books and stationery	11.09.5
11.09.6	Пакет аранжмани	15836	0,8	Package holidays	11.09.6
11.10.0	Образовање	22792	1,1	Education	11.10.0
11.10.1	Предшколско и основно образовање	2302	0,1	Pre-primary and primary education	11.10.1
11.10.2	Средњошколско образовање	1992	0,1	Secondary education	11.10.2
11.10.3	Више и високо образовање	15168	0,7	Post-secondary and tertiary education	11.10.3
11.10.5	Образовање недефинисаног нивоа	3330	0,2	Education not definable by level	11.10.5
11.11.0	Ресторани, кафеи и хотели	48647	2,4	Restaurants and hotels	11.11.0
11.11.1	Услуге исхране	35797	1,8	Catering services	11.11.1
11.11.2	Услуге смештаја	12849	0,6	Accommodation services	11.11.2
11.12.0	Остала добра и услуге	85402	4,2	Miscellaneous goods and services	11.12.0
11.12.1	Лична нега	38207	1,9	Personal care	11.12.1
11.12.3	Лични предмети	6204	0,3	Personal items n.e.c.	11.12.3
11.12.4	Социјална заштита	2276	0,1	Social protection	11.12.4
11.12.5	Осигурање	15025	0,7	Insurance	11.12.5
11.12.6	Финансијске услуге	10236	0,5	Financial services n.e.c.	11.12.6
11.12.7	Остале услуге	13455	0,7	Other services n.e.c.	11.12.7
11.13.1	Нето набавке у иностранству	-9198	-0,5	Net purchases abroad	11.13.1
12.00.0	Соц. трансфери у натури сектора НПИСД	24230	1,2	Social transfers in kind from NPISHS sector	12.00.0
13.00.0	Соц. трансфери у натури сектора Држава	289879	14,3	Social transfers in kind from Government sector	13.00.0

6.9. ИНДЕКСИ ОБИМА ФИНАЛНЕ ПОТРОШЊЕ ДОМАЋИНСТАВА
Република Србија
претходна година = 100
VOLUME INDICES OF HOUSEHOLDS FINAL CONSUMPTION
Republic of Serbia
previous year = 100

COICOP		2006 2005	2007 2006		COICOP
11+12+13	СТВАРНА ФИНАЛНА ПОТРОШЊА ДОМАЋИНСТАВА	105,9	-	ACTUAL FINAL CONSUMPTION OF HOUSEHOLDS	11+12+13
11.00.0	ИЗДАЦИ ДОМАЋИНСТАВА ЗА ФИНАЛНУ ПОТРОШЊУ	105,8	107,8	HOUSEHOLD FINAL CONSUMPTION EXPENDITURE	11.00.0
11.01.0	Храна и безалкохолна пића	102,9	100,8	Food and non-alcoholic beverages	11.01.0
11.01.1	Храна	102,5	100,4	Food	11.01.1
11.01.2	Безалкохолна пића	105,8	103,7	Non-alcoholic beverages	11.01.2
11.02.0	Алкохолна пића и дуван	101,1	101,1	Alcoholic beverages, tobacco	11.02.0
11.02.1	Алкохолна пића	101,7	101,4	Alcoholic beverages	11.02.1
11.02.2	Дуван	100,5	100,8	Tobacco	11.02.2
11.03.0	Одећа и обућа	107,7	116,3	Clothing and footwear	11.03.0
11.03.1	Одећа	108,9	120,7	Clothing	11.03.1
11.03.2	Обућа	105,8	109,4	Footwear	11.03.2
11.04.0	Становање, вода, струја, гас и др. горива	99,3	101,9	Housing, water, elect., gas, other fuels	11.04.0
11.04.1	Стварне ренте за становање	100,8	101,1	Actual rentals for housing	11.04.1
11.04.2	Импутирани ренте за становање	100,7	100,6	Imputed rentals for housing	11.04.2
11.04.3	Одржавање и поправка станова	101,4	134,2	Maintenance and repair of dwellings	11.04.3
11.04.4	Снабдевање водом, смеће и сл.	92,3	100,3	Water supply, household refuse and misc. services	11.04.4
11.04.5	Електрична енергија, гас и остала горива	97,6	100,2	Electricity, gas and other fuels	11.04.5
11.05.0	Покућство и рутинско одржавање стана	105,2	127,6	Furnishings, and household maintenance	11.05.0
11.05.1	Намештај, теписи и др.	100,3	124,6	Furniture furnishings and carpets	11.05.1
11.05.2	Текстилни производи за домаћинство	114,3	165,1	Household textiles	11.05.2
11.05.3	Апарати за домаћинство и поправке	107,4	148,5	Household appliances	11.05.3
11.05.4	Стакларија, прибор за јело и др.	100,8	135,1	Glassware, tableware and hous. utensils	11.05.4
11.05.5	Алати и др. за кућу и врт	114,9	164,4	Tools and equipment for house and garden	11.05.5
11.05.6	Добра и услуге за рутинско одржавање стана	106,8	104,5	Goods and services for rout. hous. maintenance	11.05.6
11.06.0	Здравље	117,6	125,9	Health	11.06.0
11.06.1	Медицински производи и опрема	115,7	127,6	Medical products, appliances and equipment	11.06.1
11.06.2	Неболничке услуге	120,3	122,6	Out-patient services	11.06.2
11.06.3	Болничке услуге	120,9	125,3	Hospital services	11.06.3
11.07.0	Транспорт	113,7	109,6	Transport	11.07.0
11.07.1	Набавка возила	137,0	116,0	Purchase of vehicles	11.07.1
11.07.2	Трошкови коришћења и одржавања возила	110,2	108,4	Operation of personal transport equipment	11.07.2
11.07.3	Транспортне услуге	109,9	107,8	Transport services	11.07.3
11.08.0	Комуникације	117,8	128,9	Communication	11.08.0
11.08.1	Поштанске услуге	123,5	106,3	Postal services	11.08.1
11.08.2	Телефонска и телефакс опрема	116,4	129,8	Telephone and fax equipment	11.08.2
11.08.3	Телефонске и телеграфске услуге	117,3	131,3	Telephone and fax services	11.08.3
11.09.0	Рекреација и култура	124,3	121,3	Recreation and culture	11.09.0
11.09.1	Аудио-виз., фото и информ. опрема	127,3	119,1	Audio-vis., photo and inform. equip.	11.09.1
11.09.2	Већа трајна добра за рекреацију и културу	123,1	129,8	Major durables for recreation and culture	11.09.2
11.09.3	Опрема за рекреацију, цвеће и кућни љубимци	125,7	122,1	Recreational equipment, gardens and pets	11.09.3
11.09.4	Рекреационе и културне услуге	132,1	118,7	Recreational and cultural services	11.09.4
11.09.5	Новине, књиге и канцеларијски прибор	112,3	102,1	Newspapers, books and stationery	11.09.5
11.09.6	Пакет аранжмани	126,6	168,0	Package holidays	11.09.6
11.10.0	Образовање	101,0	103,1	Education	11.10.0
11.10.1	Предшколско и основно образовање	97,4	98,6	Pre-primary and primary education	11.10.1
11.10.2	Средњошколско образовање	95,8	99,4	Secondary education	11.10.2
11.10.3	Више и високо образовање	102,4	104,3	Post-secondary and tertiary education	11.10.3
11.10.5	Образовање недефинисаног нивоа	101,1	103,4	Education not definable by level	11.10.5
11.11.0	Ресторани, кафеи и хотели	93,7	106,3	Restaurants and hotels	11.11.0
11.11.1	Услуге исхране	92,1	106,3	Catering services	11.11.1
11.11.2	Услуге смештаја	98,4	106,4	Accommodation services	11.11.2
11.12.0	Остала добра и услуге	112,3	108,2	Miscellaneous goods and services	11.12.0
11.12.1	Лична нега	115,6	108,5	Personal care	11.12.1
11.12.3	Лични предмети	120,4	126,1	Personal items n.e.c.	11.12.3
11.12.4	Социјална заштита	129,4	117,1	Social protection	11.12.4
11.12.5	Осигурање	105,7	107,5	Insurance	11.12.5
11.12.6	Финансијске услуге	120,8	107,7	Financial services n.e.c.	11.12.6
11.12.7	Остале услуге	101,8	100,8	Other services n.e.c.	11.12.7
11.13.1	Нето набавке у иностранству	101,1	141,0	Net purchases abroad	11.13.1
12.00.0	Соц. трансфери у природи сектора НПИД	108,4	-	Social transfers in kind from NPISHs sector	12.00.0
13.00.0	Соц. трансфери у природи сектора Држава	106,4	-	Social transfers in kind from Government sector	13.00.0

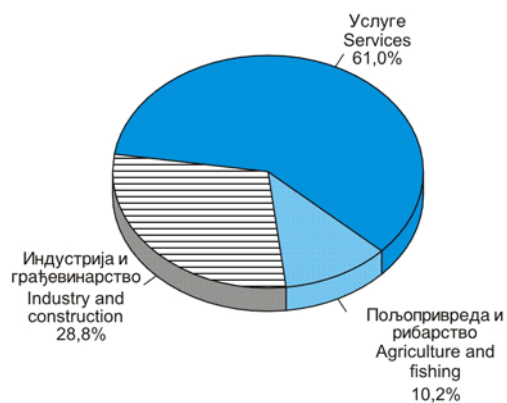
Граф. 6.1. БРУТО ДОДАТА ВРЕДНОСТ, ПО ИНСТИТУЦИОНАЛНИМ СЕКТОРИМА, 2007.

GROSS VALUE ADDED BY INSTITUTIONAL SECTORS, 2007



Граф. 6.2. БРУТО ДОДАТА ВРЕДНОСТ, ПО ДЕЛАТНОСТИМА, 2007.

GROSS VALUE ADDED BY ACTIVITIES, 2007



ПОТРОШЊА СТАНОВНИШТВА

Извори и методи прикупљања података

Подаци о расположивим средствима и личној потрошњи домаћинства добијени су Анкетом о потрошњи домаћинства, која је усаглашена с међународним стандардима и препорукама Eurostat-а, ILO-а и UN-а, чиме се обезбеђује међународна упоредивост података. Овим статистичким истраживањем подаци се прикупљају петнаестодневно, односно шеснаестодневно. Подаци који су дати у овом годишњаку односе се на период од годину дана.

Поред података о приходима, расходима и потрошњи домаћинства, Анкетом се прикупљају подаци о важнијим показатељима животног стандарда (услови становања, снабдевеност трајним потрошним добрима, начин загревања стана/куће, и др.), као и основни подаци о демографским, економским и социолошким карактеристикама домаћинства.

У Анкети се примењују метод вођења дневника и метод интервјуа на бази упитника.

Обухватност

На територији Републике Србије анкетирано је 4621 домаћинство (96%).

Јединица анкетирања је свако самачко или вишечлано домаћинство изабрано према плану узорка. Домаћинством се сматра: а) заједница лица чији чланови заједно станују, заједно се хране и троше остварене приходе; б) самац који самостално живи, самостално се хране и троши остварене приходе.

У Анкети се примењује двоетапни стратификовани узорак, с пописним круговима као примарним и домаћинствима као секундарним јединицама избора. Основни географски стратуми су централна Србија и Војводина. Сваких петнаест дана анкетира се по 200 домаћинства, односно 4800 домаћинства за годину дана.

Анкетом су обухваћена: сва домаћинства, домаћинства са урбаног подручја и домаћинства са осталих подручја.

Дефиниције

Расположива средства домаћинства обухватају приходе у новцу, новчану вредност натуралне потрошње и прихода у натури којима су домаћинства располагала у анкетном периоду.

Приходи домаћинства у новцу:

Приходи из редовног радног односа обухватају све приходе који потичу из редовног радног односа;

Приходи ван редовног радног односа обухватају новчана примања на основу прековременог рада, на основу уговора о делу, ауторског уговора и сл.;

PERSONAL CONSUMPTION

Sources and methods of data collection

Data on available budget and individual consumption of households have been obtained by means of the Personal Consumption Survey, harmonized with international standards and recommendations of EUROSTAT, ILO and UN, which provides international comparison of data. By this statistical survey data are collected on 15 or 16 days basis. Data presented in this yearbook refer to one-year period.

In addition to receipts, expenditure and personal consumption data, data on some welfare important indicators have been collected by this Survey (dwelling conditions, supply with durable consumer goods, type of dwelling / house heating, etc.) as well as basic data related to demographic, economic and sociological households' characteristics.

The survey applies the method of diary keeping and interview method on the basis of questionnaires.

Coverage

The survey was conducted in about 4621 households for the territory of the Republic of Serbia (96%).

A survey unit is taken to be every single – or several – member household, selected according to the sample plan. A household is: a) a community of persons, whose members live and prepare food together and jointly spend the earned income; b) a single person, living, preparing food and spending the earned income on his/her own.

In this survey, a two-stage stratified sample is applied with enumeration districts as primary and households as secondary selection units. Basic geographic strata are the territories of Central Serbia and Vojvodina. 200 household have been interviewed every fifteen days, respectively 4800 household annually.

The Survey covers all households, both urban and other area.

Definitions

Available household budget comprises income in money and the money value of natural consumption and receipts in kind, which were available to households in the respective survey period.

Household income in money:

Regular salaries and wages cover the income from regular employment.

Other incomes comprise: money receipts for overtime work, pursuant to work contract, author's contract, etc.

Пензије (старосне, породичне, инвалидске и остале) обухватају примања на основу пензионог и инвалидског осигурања и додатке уз пензију;

Остала примања од социјалног осигурања обухватају: социјалну помоћ, додатке и друга примања на основу социјалне заштите; примања на име материјалног обезбеђења незапослених и привремено незапослених лица; примања на име алиментације, издржавања; примања на основу здравственог осигурања; примања и додаци на основу инвалидског осигурања; дечији додатак; стипендије за ђаке и студенте, као и накнаде за ученике школа за квалификоване раднике;

Приходи од пољопривреде, лова и риболова обухватају приходе домаћинства која се баве пољопривредом, ловом и риболовом;

Примања из иностранства обухватају: поклоне у новцу и примања из иностранства;

Приходи од имовине обухватају: приходе од издавања собе, стана, камате, дивиденде и приходе од продаје покретне и непокретне имовине;

Поклони и добици обухватају: поклоне у новцу, добитке од игара на срећу и сл.

Потрошачки и инвестициони кредити обухватају кредите подигнуте у претходних 12 месеци;

Остала примања обухватају: подизање штедних улога, враћене позајмице и смањење готовине у домаћинству, накнаде од национализоване имовине, накнаде на основу животног осигурања, осигурања имовине и сл.

Приходи домаћинства у природи:

Приходи у природи на име зарада обухватају храну, одећу, обућу, рачуне домаћинства (за струју, телефон, регистрацију, бензин и сл.) плаћене од стране послодаваца.

Натурална потрошња обухвата вредност производа из сопствене производње утрошених за личну потрошњу (храна, пиће, дрво за огрев и сл.).

Лична потрошња домаћинства дата је по следећим групама СОИСОП класификације (Класификација личне потрошње по намени): храна и безалкохолна пића; алкохолна пића и дуван; одећа и обућа; становање, вода, струја, гас и друга горива; намештај, опремање домаћинства и одржавање; здравство; транспорт; комуникације; рекреација и култура; образовање; ресторани и хотели; остала роба и услуге.

Објављени подаци односе се на расположива средства и личну потрошњу у 2008. години и представљају месечне просеке по члану домаћинства, изражене у динарима.

Подаци се објављују за сва домаћинства – укупно, и посебно за градско и остало подручје (углавном су то сеоска и мешовита домаћинства).

Методолошки материјали

Основна методолошка објашњења могу се наћи у едисији РЗСС *Методологије и стандарди*, у св. бр. 9: "Анкета о потрошњи домаћинства" (Београд, 2005).

Pensions (old-age, family, disablement and other) cover: the receipts on the basis of pension and disablement insurance and supplementary payments.

Other social insurance related receipts include: social aid, supplements and other welfare receipts; receipts in cases of unemployment and temporary unemployment; alimention and support; health insurance related receipts; disablement insurance related receipts and supplements; children allowances; student grants and remuneration, i.e. compensations for students trained for skilled workers.

Income from agriculture, hunting and fishing includes: earnings of households that are active in agriculture, hunting and fishing.

External receipts include money donations and other external receipts.

Real estate related incomes comprise room and flat rents, interests, dividends and sales related receipts (real estates and movables).

Donations and awards comprise money donations, lottery related receipts, etc.

Customer and investment credits refer to credits raised in last 12 months.

Other receipts refer to: saving deposits raised, lending returns, decreased cash amounts kept in households, refunded nationalized estates, life insurance and real estate insurance premium, etc.

Household receipts in kind:

Earned receipts in kind include food, clothes, footwear, household expenditures (electricity, phone, registration, car fuel) paid by employer, etc.

Natural consumption comprises the value of products from own household production that are used for individual consumption (food, drinks, wood for heating, etc.)

Individual consumption of households is presented by following groups of COICOP classification (Classification of individual consumption by purpose): food and non-alcoholic beverages; alcoholic drinks and tobacco; clothes and footwear; dwelling, water, electricity, gas and other fuels supply; home furniture, equipment, appliances and maintenance; health service; transport; communications; recreation and culture; education; restaurants and hotels; and other goods and services.

Published data refer to available budget and individual consumption in 2008 and they present monthly average values by a member of a household, given in dinar amounts.

Data are published for all households – in total and for urban and other area (mostly rural or mixed households) separately.

Methodological papers

Basic methodological remarks can be found in the edition RZSS *Methodologies and Standards*, No. 9, "Personal Consumption Study" (Belgrade 2005)

7.1.1. РАСПОЛОЖИВА СРЕДСТВА И ЛИЧНА ПОТРОШЊА,
МЕСЕЧНИ ПРОСЕК – ПО ЧЛАНУ
ДОМАЋИНСТВА, 2008.AVAILABLE BUDGET AND INDIVIDUAL CONSUMPTION
IN 2008, MONTHLY AVERAGE
BY MEMBER OF A HOUSEHOLD

	Република Србија / Republic of Serbia						
	укупно Total	централна Србија Central Serbia			Војводина Vojvodina		Косово и Метохија Kosovo and Meto- hia
		свега All	без града Београда The City of Belgrade not included	град Београд The City of Belgrade			

СВА ДОМАЋИНСТВА / ALL HOUSEHOLDS

Број анкетираних домаћинстава	4621	3427	2363	1064	1194	...	Number of households surveyed
Оцењени број домаћинстава	2536714	1832482	1257375	575107	704232	...	Number of households assessed
Просечан број чланова	3,04	3,09	3,17	2,91	2,90	...	Members, average number
Расположива средства – укупно, РСД	14315	14279	12576	18359	14465	...	Available budget – total (RSD)
Приходи домаћинстава у новцу	13562	13496	11534	18193	13790	...	Household income in money
Приходи из редовног радног односа	7221	7287	5921	10556	7060	...	Regular salaries and wages
Приходи ван редовног радног односа	402	348	332	388	552	...	Other income
Пензије (старосне, породичне, инвалидске и остале)	3933	3984	3302	5614	3805	...	Pensions (old-age, family, disablement and other)
Остала примања од социјалног осигурања	243	208	206	214	342	...	Other social insurance receipts
Приходи од пољопривреде, лова и риболова	547	338	408	172	1128	...	Income from agriculture, hunting and fishing
Приходи из иностранства	180	186	216	115	163	...	External receipts
Приходи од имовине	79	68	69	64	110	...	Real estate related income
Поклони и добици	138	143	107	229	123	...	Donations and awards
Потрошачки и инвестициони кредити	199	191	152	284	222	...	Consumer and investment credits
Остала примања	620	743	821	557	285	...	Other receipts
Приходи домаћинстава у природи	753	783	1042	166	675	...	Household receipts in kind
Приходи у природи на име зарада	13	14	18	7	7	...	Earned receipts in kind
Натурална потрошња	740	769	1024	159	668	...	Natural consumption
Лична потрошња – укупно, РСД	13191	13007	11691	16170	13742	...	Individual consumption – total (RSD)
Храна и безалкохолна пића ¹⁾	5451	5494	5064	6531	5345	...	Food and non-alcoholic beverages ¹⁾
Алкохолна пића и дуван ²⁾	589	604	573	679	549	...	Alcoholic drinks and tobacco ²⁾
Одећа и обућа	748	748	697	869	751	...	Clothing and footwear
Становање, вода, струја, гас и друга горива ³⁾	2048	1952	1798	2323	2327	...	Rent, water, electricity, gas and other fuels ³⁾
Намештај, опремање домаћинства и одржавање	597	546	546	551	736	...	Household furniture, equipment and maintenance
Здравство	525	546	421	844	468	...	Health care
Транспорт	1238	1181	1092	1395	1401	...	Transport
Комуникације	438	433	387	544	452	...	Communications
Рекреација и култура	620	620	445	1037	623	...	Recreation and culture
Образовање	132	126	93	204	150	...	Education
Ресторани и хотели	259	258	213	366	264	...	Restaurants and hotels
Остала добра и услуге	546	499	362	827	676	...	Other goods and services

¹⁾ Укључени су: сопствена производња хране и храна добијена и дата на поклон.

²⁾ Укључени су: сопствена производња пића и пиће добијено и дато на поклон.

³⁾ Укључена је сопствена производња огрева.

¹⁾ Self-manufacture of food included, as well as food received and given as a present.

²⁾ Self-manufacture of drink included, as well as drink received and given as a present.

³⁾ Self-manufacture of fuel included.

7.1.1. РАСПОЛОЖИВА СРЕДСТВА И ЛИЧНА ПОТРОШЊА,
МЕСЕЧНИ ПРОСЕК – ПО ЧЛАНУ
ДОМАЋИНСТВА, 2008. (наставак)

AVAILABLE BUDGET AND INDIVIDUAL CONSUMPTION
IN 2008, MONTHLY AVERAGE
BY MEMBER OF A HOUSEHOLD (continued)

	Република Србија / Republic of Serbia					Косово и Метохија Kosovo and Metohia
	укупно Total	централна Србија Central Serbia			Војводина Vojvodina	
		свега All	без града Београда The City of Belgrade not included	град Београд The City of Belgrade		
Градско подручје / Urban area						
Број анкетираних домаћинстава	2665	2055	1171	884	610	... Number of households surveyed
Оцењени број домаћинстава	1495365	1087885	608177	479708	407480	... Number of households assessed
Просечан број чланова	2,93	2,99	3,13	2,81	2,75	... Members, average number
Расположива средства – укупно, РСД	15780	15794	13650	18839	15849	... Available budget – total (RSD)
Приходи домаћинстава у новцу	15641	15703	13526	18793	15572	... Household income in money
Приходи из редовног радног односа	9101	9245	7819	11266	8753	... Regular salaries and wages
Приходи ван редовног радног односа	387	361	346	382	467	... Other income
Пензије (старосне, породичне, инвалидске и остале)	4663	4683	3752	6002	4637	... Pensions (old-age, family, disablement and other)
Остала примања од социјалног осигурања	244	209	239	168	347	... Other social insurance receipts
Приходи од пољопривреде, лова и риболова	183	125	127	124	349	... Income from agriculture, hunting and fishing
Приходи из иностранства	190	180	218	126	222	... External receipts
Приходи од имовине	97	80	97	57	145	... Real estate related income
Поклони и добици	157	155	125	197	163	... Donations and awards
Потрошачки и инвестициони кредити	208	184	187	181	276	... Consumer and investment credits
Остала примања	411	481	616	290	213	... Other receipts
Приходи домаћинстава у природи	139	91	124	46	277	... Household receipts in kind
Приходи у природи на име зарада	6	8	8	9	1	... Earned receipts in kind
Натурална потрошња	133	83	116	37	276	... Natural consumption
Лична потрошња – укупно, РСД	14263	14099	12341	16598	14840	... Individual consumption – total (RSD)
Храна и безалкохолна пића ¹⁾	5702	5791	5047	6847	5488	... Food and non-alcoholic drinks ¹⁾
Алкохолна пића и дуван ²⁾	592	613	573	671	533	... Alcoholic drinks and tobacco ²⁾
Одећа и обућа	830	824	799	860	854	... Clothing and footwear
Становање, вода, струја, гас и друга горива ³⁾	2265	2132	1950	2391	2665	... Rent, water, electricity, gas and other fuels ³⁾
Намештај, опремање домаћинства и одржавање	616	563	582	536	776	... Household furniture, equipment and maintenance
Здравство	593	615	435	871	532	... Health care
Транспорт	1247	1177	1118	1261	1460	... Transport
Комуникације	502	497	445	572	520	... Communications
Рекреација и култура	806	816	585	1144	783	... Recreation and culture
Образовање	176	178	140	232	169	... Education
Ресторани и хотели	309	309	259	381	309	... Restaurants and hotels
Остала добра и услуге	625	584	408	832	751	... Other goods and services

¹⁾ Укључени су: сопствена производња хране и храна добијена и дата на поклон.

²⁾ Укључени су: сопствена производња пића и пиће добијено и дато на поклон.

³⁾ Укључена је сопствена производња огрева.

¹⁾ Self-manufacture of food included, as well as food received and given as a present.

²⁾ Self-manufacture of drinks included, as well as drink received and given as a present.

³⁾ Self-manufacture of fuel included.

**7.1.1. РАСПОЛОЖИВА СРЕДСТВА И ЛИЧНА ПОТРОШЊА,
МЕСЕЧНИ ПРОСЕК – ПО ЧЛАНУ
ДОМАЋИНСТВА, 2008. (наставак)**
**AVAILABLE BUDGET AND INDIVIDUAL CONSUMPTION
IN 2008, MONTHLY AVERAGE
BY MEMBER OF A HOUSEHOLD (continued)**

	Република Србија / Republic of Serbia					Косово и Метохија Kosovo and Metohia
	укупно Total	централна Србија Central Serbia			Војводина Vojvodina	
		свега All	без града Београда The City of Belgrade not included	град Београд The City of Belgrade		
Остало подручје / Other area						
Број анкетираних домаћинстава	1956	1372	1192	180	584	... Number of households surveyed
Оцењени број домаћинстава	1041349	744597	649198	95399	296752	... Number of households assessed
Просечан број чланова	3,20	3,24	3,21	3,41	3,09	... Members, average number
Расположива средства – укупно, РСД	12280	12117	11555	15834	12748	... Available budget – total (RSD)
Приходи домаћинстава у новцу	10695	10375	9643	15163	11572	... Household income in money
Приходи из редовног радног односа	4745	4642	4183	7623	5030	... Regular salaries and wages
Приходи ван редовног радног односа	421	331	318	411	658	... Other income
Пензије (старосне, породичне, инвалидске и остале)	2971	3036	2888	4016	2808	... Pensions (old-age, family, disablement and other)
Остала примања од социјалног осигурања	242	207	176	407	337	... Other social insurance receipts
Приходи од пољопривреде, лова и риболова	1025	623	664	371	2085	... Income from agriculture, hunting and fishing
Приходи из иностранства	166	194	214	68	92	... External receipts
Приходи од имовине	55	51	44	96	68	... Real estate related income
Поклони и добици	112	126	90	360	76	... Donations and awards
Потрошачки и инвестициони кредити	63	70	58	151	44	... Consumer and investment credits
Остала примања	895	1095	1008	1660	374	... Other receipts
Приходи домаћинстава у природи	1585	1742	1912	671	1176	... Household receipts in kind
Приходи у природи на име зарада	20	23	26	0	14	... Earned receipts in kind
Натурална потрошња	1565	1719	1886	671	1162	... Natural consumption
Лична потрошња – укупно, РСД	11771	11520	11083	14417	12470	... Individual consumption – total (RSD)
Храна и безалкохолна пића ¹⁾	5114	5089	5074	5245	5195	... Food and non-alcoholic drinks ¹⁾
Алкохолна пића и дуван ²⁾	584	590	571	712	571	... Alcoholic drinks and tobacco ²⁾
Одећа и обућа	639	644	604	904	631	... Clothing and footwear
Становање, вода, струја, гас и друга горива ³⁾	1765	1705	1655	2043	1925	... Rent, water, electricity, gas and other fuels ³⁾
Намештај, опремање домаћинства и одржавање	571	526	513	612	691	... Household furniture, equipment and maintenance
Здравство	435	452	409	730	392	... Health care
Транспорт	1226	1186	1069	1953	1334	... Transport
Комуникације	353	346	333	429	372	... Communications
Рекреација и култура	376	355	318	591	431	... Recreation and culture
Образовање	74	55	50	86	128	... Education
Ресторани и хотели	194	188	169	302	211	... Restaurants and hotels
Остала добра и услуге	440	384	318	810	589	... Other goods and services

¹⁾ Укључени су: сопствена производња хране и храна добијена и дата на поклон.

²⁾ Укључени су: сопствена производња пића и пиће добијено и дато на поклон.

³⁾ Укључена је сопствена производња огрева.

¹⁾ Self-manufacture of food included, as well as food received and given as a present.

²⁾ Self-manufacture of drinks included, as well as drink received and given as a present.

³⁾ Self-manufacture of fuel included.

**7.1.2. СТРУКТУРА РАСПОЛОЖИВИХ СРЕДСТАВА
И ЛИЧНА ПОТРОШЊА, МЕСЕЧНИ ПРОСЕК – ПО ЧЛАНУ
ДОМАЋИНСТВА, 2008.**
**STRUCTURE OF AVAILABLE BUDGET AND INDIVIDUAL
CONSUMPTION IN 2008, MONTHLY AVERAGE
BY MEMBER OF A HOUSEHOLD**

	Република Србија / Republic of Serbia						
	укупно <i>Total</i>	централна Србија <i>Central Serbia</i>			Војводина <i>Vojvodina</i>		Косово и Метохија <i>Kosovo and Meta- hia</i>
		свега <i>All</i>	без града Београда <i>The City of Belgrade not included</i>	град Београд <i>The City of Belgrade</i>			

СВА ДОМАЋИНСТВА / ALL HOUSEHOLDS

Број анкетираних домаћинстава	4621	3427	2363	1064	1194	...	Number of households surveyed
Оцењени број домаћинстава	2536714	1832482	1257375	575107	704232	...	Number of households assessed
Просечан број чланова у домаћинствима	3,04	3,09	3,17	2,91	2,90	...	Members, average number
Расположива средства – укупно, %	100,0	100,0	100,0	100,0	100,0	...	Available budget – total, %

Структура расположивих средстава, % / Structure of available budget, %

Приходи домаћинстава у новцу	94,7	94,5	91,7	99,1	95,3	...	Household income in money
Приходи из редовног радног односа	50,3	51,0	47,2	57,6	48,7	...	Regular salaries and wages
Приходи ван редовног радног односа	2,8	2,4	2,6	2,1	3,8	...	Other income
Пензије (старосне, породичне, инвалидске и остале)	27,5	27,9	26,3	30,6	26,3	...	Pensions (old-age, family, disablement and other)
Остала примања од социјалног осигурања	1,7	1,5	1,6	1,2	2,4	...	Other social insurance receipts
Приходи од пољопривреде, лова и риболова	3,8	2,4	3,2	0,9	7,8	...	Income from agriculture, hunting and fishing
Приходи из иностранства	1,3	1,3	1,7	0,6	1,1	...	External receipts
Приходи од имовине	0,6	0,5	0,6	0,4	0,8	...	Real estate related income
Поклони и добици	1,0	1,0	0,8	1,2	0,9	...	Donations and awards
Потрошачки и инвестициони кредити	1,4	1,3	1,2	1,5	1,5	...	Consumer and investment credits
Остала примања	4,3	5,2	6,5	3,0	2,0	...	Other receipts
Приходи домаћинстава у природи	5,3	5,5	8,3	0,9	4,7	...	Household receipts in kind
Приходи у природи на име зарада	0,1	0,1	0,1	0,0	0,0	...	Earned receipts in kind
Натурална потрошња	5,2	5,4	8,2	0,9	4,7	...	Natural consumption
Лична потрошња – укупно, %	100,0	100,0	100,0	100,0	100,0	...	Individual consumption – total, %

Структура личне потрошње, % / Structure of individual consumption, %

Храна и безалкохолна пића ¹⁾	41,3	42,3	43,3	40,3	38,9	...	Food and non-alcoholic drinks ¹⁾
Алкохолна пића и дуван ²⁾	4,5	4,6	4,9	4,2	4,0	...	Alcoholic drinks and tobacco ²⁾
Одећа и обућа	5,7	5,7	6,0	5,4	5,5	...	Clothing and footwear
Становање, вода, струја, гас и друга горива ³⁾	15,5	15,0	15,4	14,4	16,9	...	Rent, water, electricity, gas and other fuels ³⁾
Намештај, опремање домаћинства и одржавање	4,5	4,2	4,7	3,4	5,4	...	Household furniture, equipment and maintenance
Здравство	4,0	4,2	3,6	5,2	3,4	...	Health care
Транспорт	9,4	9,1	9,3	8,6	10,2	...	Transport
Комуникације	3,3	3,3	3,3	3,4	3,3	...	Communications
Рекреација и култура	4,7	4,8	3,8	6,4	4,5	...	Recreation and culture
Образовање	1,0	1,0	0,8	1,3	1,1	...	Education
Ресторани и хотели	2,0	2,0	1,8	2,3	1,9	...	Restaurants and hotels
Остала добра и услуге	4,1	3,8	3,1	5,1	4,9	...	Other goods and services

¹⁾ Укључени су: сопствена производња хране и храна добијена и дата на поклон.

²⁾ Укључени су: сопствена производња пића и пиће добијено и дата на поклон.

³⁾ Укључена је сопствена производња грева.

¹⁾ Self-manufacture of food included, as well as food received and given as a present.

²⁾ Self-manufacture of drinks included, as well as drink received and given as a present.

³⁾ Self-manufacture of fuel included.

**7.1.2. СТРУКТУРА РАСПОЛОЖИВИХ СРЕДСТАВА
И ЛИЧНА ПОТРОШЊА, МЕСЕЧНИ ПРОСЕК – ПО ЧЛАНУ
ДОМАЋИНСТВА, 2008. (наставак)**
**STRUCTURE OF AVAILABLE BUDGET AND INDIVIDUAL
CONSUMPTION IN 2008, MONTHLY AVERAGE
BY MEMBER OF A HOUSEHOLD (continued)**

	Република Србија / Republic of Serbia						
	укупно Total	централна Србија Central Serbia			Војводина Vojvodina		Косово и Метохија Kosovo and Meto- hia
		свега All	без града Београда The City of Belgrade not included	град Београд The City of Belgrade			

ГРАДСКО ПОДРУЧЈЕ / URBAN AREA

Број анкетираних домаћинстава	2665	2055	1171	884	610	...	Number of households surveyed
Оцењени број домаћинстава	1495365	1087885	608177	479708	407480	...	Number of households assessed
Просечан број чланова у домаћинствима	2,93	2,99	3,13	2,81	2,75	...	Members, average number
Расположива средства – укупно, %	100,0	100,0	100,0	100,0	100,0	...	Available budget – total, %

Структура расположивих средстава, % / Structure of available budget, %

Приходи домаћинстава у новцу	99,1	99,4	99,1	99,8	98,3	...	Household income in money
Приходи из редовног радног односа	57,7	58,6	57,4	59,8	55,4	...	Regular salaries and wages
Приходи ван редовног радног односа	2,5	2,3	2,5	2,0	2,9	...	Other income
Пензије (старосне, породичне, инвалидске и остале)	29,5	29,6	27,5	31,9	29,3	...	Pensions (old-age, family, disablement and other)
Остала примања од социјалног осигурања	1,5	1,3	1,7	0,9	2,2	...	Other social insurance receipts
Приходи од пољопривреде, лова и риболова	1,2	0,8	0,9	0,7	2,2	...	Income from agriculture, hunting and fishing
Приходи из иностранства	1,2	1,1	1,6	0,7	1,4	...	External receipts
Приходи од имовине	0,6	0,5	0,7	0,3	0,9	...	Real estate related income
Поклони и добици	1,0	1,0	0,9	1,0	1,0	...	Donations and awards
Потрошачки и инвестициони кредити	1,3	1,2	1,4	1,0	1,7	...	Consumer and investment credits
Остала примања	2,6	3,0	4,5	1,5	1,3	...	Other receipts
Приходи домаћинстава у природи	0,9	0,6	0,9	0,2	1,7	...	Household receipts in kind
Приходи у природи на име зарада	0,1	0,1	0,1	0,0	0,0	...	Earned receipts in kind
Натурална потрошња	0,8	0,5	0,8	0,2	1,7	...	Natural consumption
Лична потрошња – укупно, %	100,0	100,0	100,0	100,0	100,0	...	Individual consumption – total, %

Структура личне потрошње, % / Structure of individual consumption, %

Храна и безалкохолна пића ¹⁾	40,0	41,1	40,9	41,3	36,9	...	Food and non-alcoholic drinks ¹⁾
Алкохолна пића и дуван ²⁾	4,1	4,4	4,6	4,0	3,6	...	Alcoholic drinks and tobacco ²⁾
Одећа и обућа	5,8	5,8	6,5	5,2	5,8	...	Clothing and footwear
Становање, вода, струја, гас и друга горива ³⁾	15,9	15,1	15,8	14,4	18,0	...	Rent, water, electricity, gas and other fuels ³⁾
Намештај, опремање домаћинства и одржавање	4,3	4,0	4,7	3,2	5,2	...	Household furniture, equipment and maintenance
Здравство	4,2	4,4	3,5	5,2	3,6	...	Health care
Транспорт	8,7	8,3	9,1	7,6	9,8	...	Transport
Комуникације	3,5	3,5	3,6	3,4	3,5	...	Communications
Рекреација и култура	5,7	5,8	4,7	6,9	5,3	...	Recreation and culture
Образовање	1,2	1,3	1,2	1,5	1,1	...	Education
Ресторани и хотели	2,2	2,2	2,1	2,3	2,1	...	Restaurants and hotels
Остала добра и услуге	4,4	4,1	3,3	5,0	5,1	...	Other goods and services

¹⁾ Укључени су: сопствена производња хране и храна добијена и дата на поклон.

²⁾ Укључени су: сопствена производња пића и пиће добијено и дата на поклон.

³⁾ Укључена је сопствена производња отрева.

¹⁾ Self-manufacture of food included, as well as food received and given as a present.

²⁾ Self-manufacture of drinks included, as well as drink received and given as a present.

³⁾ Self-manufacture of fuel included.

**7.1.2. СТРУКТУРА РАСПОЛОЖИВИХ СРЕДСТАВА
И ЛИЧНА ПОТРОШЊА, МЕСЕЧНИ ПРОСЕК – ПО ЧЛАНУ
ДОМАЋИНСТВА, 2008. (наставак)**
**STRUCTURE OF AVAILABLE BUDGET AND INDIVIDUAL
CONSUMPTION IN 2008, MONTHLY AVERAGE
BY MEMBER OF A HOUSEHOLD (continued)**

	Република Србија / Republic of Serbia						
	укупно <i>Total</i>	централна Србија <i>Central Serbia</i>			Војводина <i>Vojvodina</i>		Косово и Метохија <i>Kosovo and Meto- hia</i>
		свега <i>All</i>	без града Београда <i>The City of Belgrade not included</i>	град Београд <i>The City of Belgrade</i>			

ОСТАЛО ПОДРУЧЈЕ / OTHER AREA

Број анкетираних домаћинстава	1956	1372	1192	180	584	...	Number of households surveyed
Оцењени број домаћинстава	1041349	744597	649198	95399	296752	...	Number of households assessed
Просечан број чланова у домаћинствима	3,20	3,24	3,21	3,41	3,09	...	Members, average number
Расположива средства – укупно, %	100,0	100,0	100,0	100,0	100,0	...	Available budget – total, %

Структура расположивих средстава, % / Structure of available budget, %

Приходи домаћинстава у новцу	87,1	85,6	83,5	95,8	90,8	...	Household income in money
Приходи из редовног радног односа	38,7	38,4	36,3	48,1	39,6	...	Regular salaries and wages
Приходи ван редовног радног односа	3,4	2,7	2,8	2,6	5,2	...	Other income
Пензије (старосне, породичне, инвалидске и остале)	24,2	25,1	25,0	25,4	22,0	...	Pensions (old-age, family, disablement and other)
Остала примања од социјалног осигурања	2,0	1,7	1,5	2,6	2,6	...	Other social insurance receipts
Приходи од пољопривреде, лова и риболова	8,3	5,1	5,7	2,3	16,4	...	Income from agriculture, hunting and fishing
Приходи из иностранства	1,3	1,6	1,8	0,4	0,7	...	External receipts
Приходи од имовине	0,5	0,4	0,4	0,6	0,5	...	Real estate related income
Поклони и добици	0,9	1,0	0,8	2,3	0,6	...	Donations and awards
Потрошачки и инвестициони кредити	0,5	0,6	0,5	1,0	0,3	...	Consumer and investment credits
Остала примања	7,3	9,0	8,7	10,5	2,9	...	Other receipts
Приходи домаћинстава у природи	12,9	14,4	16,5	4,2	9,2	...	Household receipts in kind
Приходи у природи на име зарада	0,2	0,2	0,2	0,0	0,1	...	Earned receipts in kind
Натурална потрошња	12,7	14,2	16,3	4,2	9,1	...	Natural consumption
Лична потрошња – укупно, %	100,0	100,0	100,0	100,0	100,0	...	Individual consumption – total, %

Структура личне потрошње, % / Structure of individual consumption, %

Храна и безалкохолна пића ¹⁾	43,6	44,2	45,8	36,4	41,7	...	Food and non-alcoholic drinks ¹⁾
Алкохолна пића и дуван ²⁾	5,0	5,1	5,2	4,9	4,6	...	Alcoholic drinks and tobacco ²⁾
Одећа и обућа	5,4	5,6	5,5	6,3	5,1	...	Clothing and footwear
Становање, вода, струја, гас и друга горива ³⁾	15,0	14,8	14,9	14,2	15,4	...	Rent, water, electricity, gas and other fuels ³⁾
Намештај, опремање домаћинства и одржавање	4,8	4,6	4,6	4,2	5,5	...	Household furniture, equipment and maintenance
Здравство	3,7	3,9	3,7	5,1	3,1	...	Health care
Транспорт	10,4	10,3	9,6	13,5	10,7	...	Transport
Комуникације	3,0	3,0	3,0	3,0	3,0	...	Communications
Рекреација и култура	3,2	3,1	2,9	4,1	3,5	...	Recreation and culture
Образовање	0,6	0,5	0,4	0,6	1,0	...	Education
Ресторани и хотели	1,6	1,6	1,5	2,1	1,7	...	Restaurants and hotels
Остала добра и услуге	3,7	3,3	2,9	5,6	4,7	...	Other goods and services

¹⁾ Укључени су: сопствена производња хране и храна добијена и дата на поклон.

²⁾ Укључени су: сопствена производња пића и пиће добијено и дата на поклон.

³⁾ Укључена је сопствена производња отрева.

¹⁾ Self-manufacture of food included, as well as food received and given as a present.

²⁾ Self-manufacture of drinks included, as well as drink received and given as a present.

³⁾ Self-manufacture of fuel included.

**7.2. СНАБДЕВЕНОСТ ДОМАЋИНСТАВА ТРАЈНИМ
ПОТРОШНИМ ДОБРИМА, 2008.¹⁾
Домаћинства, укупно = 100**
**AVAILABILITIES IN HOUSEHOLDS
BY DURABLES IN 2008¹⁾
Households, total=100**

	Република Србија / Republic of Serbia						
	укупно Total	централна Србија Central Serbia			Војводина Vojvodina		Косово и Метохија Kosovo and Meto- hia
		свега All	без града Београда The City of Belgrade not included	град Београд The City of Belgrade			

СВА ДОМАЋИНСТВА / ALL HOUSEHOLDS

Број анкетираних домаћинства	4621	3427	2363	1064	1194	...	Number of households surveyed
Оцењени број домаћинства	2536714	1832482	1257375	575107	704232	...	Number of households assessed
Шпорет на чврсто гориво	56,6	61,8	80,3	21,5	43,2	...	Solid fuels cooker
Електрични шпорет	80,4	88,5	87,0	91,8	59,3	...	Electric cooker
Микроталасна пећница	15,4	12,4	9,9	17,9	23,2	...	Microwave oven
Бојлер	86,9	87,4	86,0	90,5	85,7	...	Boiler
Фрижидер	96,3	96,5	95,5	98,6	95,9	...	Refrigerator
Усисивач за праšину	81,9	80,1	75,7	89,9	86,6	...	Vacuum cleaner
Телевизор	96,1	96,1	95,8	96,6	96,1	...	Television set, colour
Видео-рикордер	12,8	13,1	11,8	15,8	11,9	...	Video cassette recorder
Машина за прање веша	86,2	85,5	81,5	94,1	88,2	...	Washing machine
Машина за прање судова	5,8	5,7	3,8	9,9	6,0	...	Dish washing machine
Машина за шивење	16,1	16,1	14,7	19,0	16,4	...	Sewing machine
Путнички аутомобил	46,0	45,6	47,6	41,0	47,2	...	Car
Телефон	83,1	83,5	79,8	91,5	82,1	...	Telephone
Мобилни телефон	72,3	72,0	67,8	81,0	73,2	...	Cell phone
Персонални рачунар	31,7	30,7	28,3	36,1	34,4	...	Personal computer
Сателитска антена	6,7	4,7	5,0	4,1	11,9	...	Satellite TV set
Клима-уређај	16,2	15,4	8,6	30,1	18,2	...	Air conditioner

Градско подручје / Urban area

Број анкетираних домаћинства	2665	2055	1171	884	610	...	Number of households surveyed
Оцењени број домаћинства	1495365	1087885	608177	479708	407480	...	Number of households assessed
Шпорет на чврсто гориво	35,6	39,4	62,1	10,6	25,4	...	Solid fuels cooker
Електрични шпорет	83,4	92,7	92,7	92,8	58,5	...	Electric cooker
Микроталасна пећница	19,3	15,7	13,6	18,2	28,9	...	Microwave oven
Бојлер	91,3	93,0	95,3	90,1	86,6	...	Boiler
Фрижидер	97,8	98,1	97,6	98,8	96,8	...	Refrigerator
Усисивач за праšину	89,5	88,7	86,5	91,6	91,7	...	Vacuum cleaner
Телевизор	96,7	96,7	96,7	96,6	96,8	...	Television set, color
Видео-рикордер	13,1	13,1	12,3	14,0	13,1	...	Video cassette recorder
Машина за прање веша	93,0	93,3	91,6	95,4	92,2	...	Washing machine
Машина за прање судова	7,4	7,6	5,7	10,1	6,7	...	Dish washing machine
Машина за шивење	16,5	16,3	15,4	17,4	16,9	...	Sewing machine
Путнички аутомобил	44,9	43,7	49,3	36,6	48,0	...	Car
Телефон	90,4	91,0	89,0	93,5	88,9	...	Telephone
Мобилни телефон	76,9	77,5	75,0	80,6	75,2	...	Cellular phone
Персонални рачунар	38,7	37,9	39,6	35,8	40,7	...	Personal computer
Сателитска антена	5,8	3,1	3,9	2,0	13,0	...	Satellite TV set
Клима-уређај	21,9	21,0	11,7	32,6	24,3	...	Air conditioner

¹⁾ Снабдевеност трајним добрима обухвата трајна добра у власништву домаћинства, као и трајна добра која су уграђена у стан/кућу и дата домаћинству на коришћење. Подаци представљају проценат домаћинства која су користила односно добро.

¹⁾ Availabilities in household by durables include all durables owned by a household, as well as consumer durables built into a dwelling-house and put at disposal to a household. Data represent the percentage of households which used a certain durable.

7.2. СНАБДЕВЕНОСТ ДОМАЋИНСТАВА ТРАЈНИМ ПОТРОШНИМ ДОБРИМА, 2008.¹⁾ (наставак)
Домаћинства, укупно = 100
AVAILABILITIES IN HOUSEHOLDS BY DURABLES IN 2008¹⁾ (continued)
Households, total=100

	Република Србија / Republic of Serbia						
	укупно <i>Total</i>	централна Србија <i>Central Serbia</i>			Војводина <i>Vojvodina</i>		Косово и Метохија <i>Kosovo and Metohia</i>
		свега <i>All</i>	без града Београда <i>The City of Belgrade not included</i>	град Београд <i>The City of Belgrade</i>			

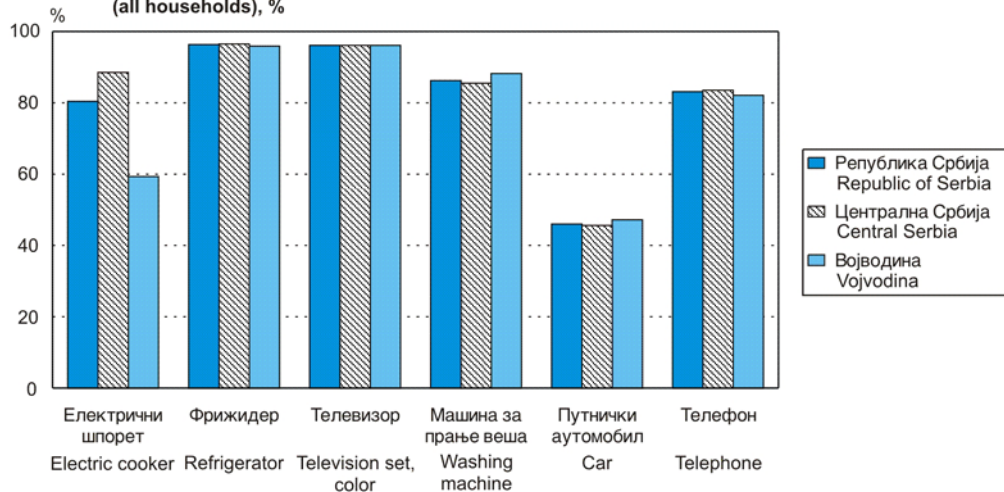
Остало подручје / Other area

Број анкетираних домаћинстава	1956	1372	1192	180	584	...	Number of households surveyed
Оцењени број домаћинстава	1041349	744597	649198	95399	296752	...	Number of households assessed
Шпорет на чврсто гориво	86,9	94,6	97,3	76,1	67,6	...	Solid fuels cooker
Електрични шпорет	76,1	82,4	81,7	87,2	60,4	...	Electric cooker
Микроталасна пећница	9,8	7,6	6,4	16,1	15,3	...	Microwave oven
Бојлер	80,7	79,3	77,4	92,2	84,3	...	Boiler
Фрижидер	94,3	94,2	93,6	97,8	94,6	...	Refrigerator
Усисивач за прашину	71,0	67,6	65,6	81,1	79,6	...	Vacuum cleaner
Телевизор	95,1	95,1	94,9	96,7	95,1	...	Television set, colour
Видео-рикордер	12,3	13,1	11,3	25,0	10,3	...	Video cassette recorder
Машина за прање веша	76,5	74,1	72,1	87,8	82,7	...	Washing machine
Машина за прање судова	3,5	2,9	2,1	8,9	5,0	...	Dish washing machine
Машина за шивење	15,7	15,7	14,1	26,7	15,6	...	Sewing machine
Путнички аутомобил	47,6	48,3	46,0	63,3	46,0	...	Car
Телефон	72,6	72,5	71,2	81,1	72,8	...	Telephone
Мобилни телефон	65,8	63,9	61,1	82,8	70,4	...	Cellular phone
Персонални рачунар	21,8	20,2	17,6	37,8	25,7	...	Personal computer
Сателитска антена	8,0	7,2	6,1	14,4	10,3	...	Satellite TV set
Клима-уређај	7,9	7,2	5,7	17,2	9,9	...	Air conditioner

¹⁾ Снабдевеност трајним добрима обухвата трајна добра у власништву домаћинстава, као и трајна добра која су уграђена у стан/кућу и дата домаћинству на коришћење. Подаци представљају проценат домаћинстава која су користила односно добро.

¹⁾ Availabilities in household by durables include all durables owned by a household, as well as consumer durables built into a dwelling-house and put at disposal to a household. Data represent the percentage of households which used a certain durable.

Граф. 7.1. СНАБДЕВЕНОСТ ДОМАЋИНСТАВА ТРАЈНИМ ПОТРОШНИМ ДОБРИМА, 2008.
(сва домаћинства), %
AVILABILITIES IN HOUSEHOLDS BY DURABLES, 2008
(all households), %



КОРИСНИЦИ БУЏЕТСКИХ СРЕДСТАВА И ЈАВНА ПОТРОШЊА**Извори и методи прикупљања података**

Подаци о запосленима и оствареним приходима и расходима корисника буџетских средстава добијени су редовним статистичким истраживањем "Комплексни годишњи извештај за кориснике буџетских средстава" (КГИ-03), који се попуњава на основу годишњих рачуна и друге расположиве књиговодствене документације.

Податке о наплати и расподели јавних прихода прикупља (помоћу извештаја Т – Трезора о бруто исплати, повраћају и расподели јавних прихода) и обрађује Министарство финансија, Управа за трезор.

Обухватност

Истраживањем "Комплексни годишњи извештај за кориснике буџетских средстава", а према Класификацији делатности, обухватају се организације из следећих области: пољопривреда, лов и одговарајуће услужне активности; прерађивачка индустрија; производња и снабдевање електричном енергијом, гасом и водом; грађевинарство; трговина на велико и трговина на мало, поправка моторних возила, мотоцикала и предмета за личну употребу и домаћинство; хотели и ресторани; саобраћај, складиштење и везе; финансијско посредовање; активности у вези с некретнинама, изнајмљивање и пословне активности; државна управа и одбрана, обавезно социјално осигурање; образовање; здравствени и социјални рад; остале комуналне, друштвене и личне услужне активности.

Наплата јавних прихода обухвата приходе од пореза (од 2005. године укључен је и порез на додату вредност – ПДВ), доприноса, такси и других пореских и сличних обавеза које су прописане законом и служе за финансирање јавних расхода, односно за финансирање образовања, здравствене и социјалне заштите, инвалидско-пензионог осигурања, и свих функција државе и њених органа.

USERS OF BUDGETARY RESOURCES AND PUBLIC CONSUMPTION**Sources and methods of data collection**

Budgetary resources' users data regarding employees, fixed assets, realized revenues and expenditures have been obtained by means of the regular statistical surveys "Complex Annual Report for users of budget resources" (KGI-03), fulfilled according to annual financial statement and other available accounting records.

Public revenues and distribution data have been gathered and processed by Ministry of Finances, Treasury Administration by means of the report T – Safe deposit on gross payment, return and distribution of public revenues.

Coverage

By the "Complex Annual Report for users of budget resources" and according to Classification of Activities, organizations from following fields are covered: Agriculture, Hunting and appropriate service activities; Manufacturing, Production and Electricity, gas and water works supply; Construction; Wholesale Trade and Retail Trade, Repair of motor vehicles, motorcycles and articles for personal consumption and households; Hotels and restaurants; Transport, Storage and Communications; Financial intermediation; Real estate activities; Lending and Business activities; Public administration and Defense, Compulsory social security activities; Education; Health and Social Work; Other community, social and service activities.

Public revenues collection covers incomes from taxes (since 2005 Value Added Tax included, too-VAT), contributions, duties and other forms prescribed by the law, used for financing the educational system, public health and social welfare, disability-pension insurance, and all functions of the State and its bodies.

Дефиниције

1. *Број запослених* исказује се као годишњи просек израчунат на бази стања крајем сваког месеца током године.

2. *Укупни приходи и расходи* обухватају средства која су формирана и непосредно утрошена за текуће пословање корисника буџетских средстава.

3. *Приходи из буџета* обухватају приходе које корисници буџетских средстава добијају из средстава буџета, трансфере између организација обавезног социјалног осигурања, трансфере између буџетских корисника на истом нивоу и текуће трансфере од других нивоа власти.

4. *Приходи од продаје добара и услуга* представљају приходе остварене продајом робе и услуга и обављањем делатности.

5. *Приходи од закупа* обухватају приходе који су остварени давањем у закуп или на лизинг сопствених основних средстава.

6. *Приходи од камата* јесу приходи који се остварују на основу финансијске имовине (на дате кредите, на хартије од вредности, на новчана средства и депозите по виђењу, затезне камате), дивиденди и накнада за коришћење природних добара.

7. *Остали приходи* обухватају текуће донације, мешовите и неодређене приходе и меморандумске ставке и примања од продаје нефинансијске имовине.

8. *Расходи за запослене* обухватају трошкове на основу обрачуна зарада, накнада зарада и осталих личних расхода исказаних у бруто износу.

9. *Трошкови пореза* обухватају трошкове који настају на основу обрачунатих пореза, царина, акциза и других дажбина.

10. *Пословни расходи* обухватају редовне трошкове пословања, као што су трошкови за материјал, производне услуге и нематеријални трошкови. У оквиру ове ставке обухваћене су и обавезне таксе (републичке, покрајинске, општинске, судске).

11. *Амортизација* представља вредност утрошених основних средстава, као резултат физичког трошења, случајних оштећења и нормалног застаревања у току обрачуног периода.

12. *Остали расходи* обухватају новчане казне, текуће субвенције, текуће донације и трансфере, дотације невладиним организацијама и издатке за набавку нефинансијских средстава.

13. *Остатак* представља разлику између укупно исказаних прихода и расхода.

Definitions

1. *Number of employees* is stated as annual average, calculated on the basis of state as of every month during the year.

2. *Total revenues and expenditure* include resources formed and directly spent for current operations of budget resources' users.

3. *Budgetary revenues* present revenues obtained by the users of budgetary resources from the budget, transfers among organizations of compulsory social insurance, transfers among budgetary users on the same level and current transfers from other levels of authority.

4. *Revenues from sale of goods and services* are revenues realized by sale of goods and services and by performing of activities.

5. *Revenues from renting* include revenues from renting or leasing own fixed assets.

6. *Revenues from interests* are revenues from financial property (on given loans, securities, cash assets and sight deposits, default interests), dividends and compensations for use of natural resources.

7. *Other revenues* include current grants, mixed and undefined revenues, memorandum items and revenues from sale of non-financial property.

8. *Expenditures for employees* cover costs on the basis of salaries' invoicing, remunerations and other personal expenditures, stated in gross amount.

9. *Taxes' expenditures* include expenditures aroused on the basis of calculated taxes, customs administration, excise and other taxes.

10. *Operating expenditures* include regular costs of operations, as costs of material, production services and non-material costs. The item includes also compulsory (Republic, district, municipal) fees.

11. *Depreciation* presents the value of fixed assets used, as result of physical deterioration, accidental damage and normal obsolescence during the accounting period.

12. *Other expenditures* include penal sums, current subsidies, current grants and transfers to non-governmental institutions and expenditures for non-financial means purchase.

13. *The rest* presents difference between totally presented revenues and expenditures.

8.1. ЗАПОСЛЕНИ И ПРИХОДИ КОРИСНИКА БУЏЕТСКИХ
СРЕДСТАВА, 2007.EMPLOYEES AND BUDGETARY RESOURCES'
USERS REVENUES, 2007

хиљ. РСД

thous. RSD

	Запослени <i>Employees</i>	Приходи / <i>Revenues</i>						
		укупно <i>Total</i>	из буџета <i>From budget</i>	од продаје добара и услуга <i>Sales of goods and services</i>	од камата <i>From interests</i>	од закупа непрои- зведене имовине <i>Rental</i>	остали приходи <i>Other revenues</i>	
РЕПУБЛИКА СРБИЈА / <i>REPUBLIC OF SERBIA</i>								
УКУПНО	461140	1083870901	937779332	79660954	3004760	6213590	57212265	TOTAL
ПОЉОПРИВРЕДА, ЛОВ И ШУМАРСТВО	278	779708	600519	93236	-	6957	78996	AGRICULTURE, HUNTING AND FORESTRY
ПРЕРАЂИВАЧКА ИНДУСТРИЈА	361	359230	83374	92034	-	282	183540	MANUFACTURE
ПРОИЗВОДЊА ЕЛ. ЕНЕРГИЈЕ, ГАСА И ВОДЕ	321	289346	84214	199924	-	-	5208	ELECTRICITY, GAS AND WATER WORKS SUPPLY
ГРАЂЕВИНАРСТВО	1875	15273183	14053018	377440	573	47352	794800	CONSTRUCTION
ТРГОВИНА НА ВЕЛИКО И МАЛО, ПОПРАВКА ВОЗИЛА	4294	22737912	115286	63219	-	-	22559407	WHOLESALE AND RETAIL TRADE, REPAIR OF VEHICLES
ХОТЕЛИ И РЕСТОРАНИ	21	55944	49160	1621	-	-	5163	HOTELS AND RESTAURANTS
САОБРАЋАЈ, СКЛАДИШТЕЊЕ И ВЕЗЕ	152	157670	115588	16843	-	-	25239	TRANSPORT, STORAGE AND COMMUNICATIONS
ФИНАНСИЈСКО ПОСРЕДОВАЊЕ	261	4881902	2567973	692430	46863	250769	1323867	FINANCIAL INTERMEDIATION
ПОСЛОВИ С НЕКРЕТНИНАМА, ИЗНАЈМЉИВАЊЕ	5415	38811099	34279166	1669022	48810	24022	2790079	REAL ESTATE ACTIVITIES, RENTING
ДРЖАВНА УПРАВА И ОДБРАНА; ОБАВЕЗНО СОЦИЈАЛНО ОСИГУ- РАЊЕ	153979	718747356	653850756	42238854	2791504	5851016	14015226	PUBLIC ADMINISTRATION; COMPULSORY SOCIAL INSURANCE ACTIVITIES
ОБРАЗОВАЊЕ	127613	105845669	85594150	15634288	81618	12071	4523542	EDUCATION
ЗДРАВСТВЕНИ И СОЦИЈАЛНИ РАД	154500	162190289	134689351	17169006	35176	20435	10276321	HEALTH AND SOCIAL WORK
ОСТАЛЕ КОМУНАЛНЕ, ДРУШТВЕНЕ И ЛИЧНЕ УСЛУГЕ	12070	13741593	11696777	1413037	216	686	630877	OTHER MUNICIPAL, SOCIAL AND PERSONAL SERVICES

**8.2. ЗАПОСЛЕНИ И ПРИХОДИ КОРИСНИКА БУЏЕТСКИХ
СРЕДСТАВА У ДРЖАВНОЈ УПРАВИ И ОДБРАНИ,
ОБРАЗОВАЊУ, ЗДРАВСТВУ, СПОРТУ И КУЛТУРИ, 2007.**
**EMPLOYEES AND BUDGETARY RESOURCES' USERS REVENUES
IN PUBLIC ADMINISTRATION AND DEFENSE,
EDUCATION, HEALTH, SPORT AND CULTURE, 2007**

хил. РСД

thous. RSD

	Запослени <i>Employees</i>	Приходи / <i>Revenues</i>						
		укупно <i>Total</i>	из буџета <i>From budget</i>	од продаје добра и услуга <i>Sales of goods and services</i>	од камата <i>From interests</i>	од закупа непрои- зведене имовине <i>Rental</i>	остали приходи <i>Other revenues</i>	
РЕПУБЛИКА СРБИЈА / REPUBLIC OF SERBIA								
УКУПНО	448009	999969693	885351807	76413514	2908514	5883522	29412336	TOTAL
ДРЖАВНА УПРАВА И ОДБРАНА; ОБАВЕЗНО СОЦИЈАЛНО ОСИГУ- РАЊЕ	153979	718747356	653850756	42238854	2791504	5851016	14015226	PUBLIC ADMINISTRATION AND DEFENSE; COMPULSORY SOCIAL INSURANCE ACTIVITIES
Државна управа	50621	424817493	372604178	35824713	1524952	5851016	9012634	Public administration
Услуге државних органа за земљу у целини	97515	132001237	124073733	6121953	-	-	1805551	Services of state bodies for the county as a whole
Обавезно социјално осигурање	5843	161928626	157172845	292188	1266552	-	3197041	Compulsory social insur- ance
ОБРАЗОВАЊЕ	127613	105845669	85594150	15634288	81618	12071	4523542	EDUCATION
Основно образовање	74575	51405696	45923029	3663622	146	912	1817987	Primary education
Средње образовање	33935	25441572	22193878	1998135	270	2773	1246516	Secondary education
Више и високо образовање	17640	27542598	16289515	9805399	81193	-	1366491	High and higher education
Образовање одраслих и остало образовање	1463	1455803	1187728	167132	9	8386	92548	Adult and other education
ЗДРАВСТВЕНИ И СОЦИЈАЛНИ РАД	154500	162190289	134689351	17169006	35176	20435	10276321	HEALTH AND SOCIAL WORK
Здравствена заштита становништва	119554	132256900	112015012	12141630	34552	19920	8045786	Human health activities
Социјална заштита	34946	29933389	22674339	5027376	624	515	2230535	Social work activities
Рекреативне, спортске и културне активности	11917	13186379	11217550	1371366	216	-	597247	Recreational, sport and cultural activities
Централна Србија / Central of Serbia								
СВЕГА	359691	899272827	806159959	63119229	2737676	4380697	22875266	ALL
ДРЖАВНА УПРАВА И ОДБРАНА; ОБАВЕЗНО СОЦИЈАЛНО ОСИГУ- РАЊЕ	141917	694077316	636485421	36953689	2645192	4349791	13643223	PUBLIC ADMINISTRATION AND DEFENSE; COMPULSORY SOCIAL INSURANCE ACTIVITIES
Државна управа	42936	404641130	359624321	30589515	1378640	4349791	8698863	Public administration
Услуге државних органа за земљу у целини	93138	127507560	119688255	6071986	-	-	1747319	Services of state bodies for the county as a whole
Обавезно социјално осигурање	5843	161928626	157172845	292188	1266552	-	3197041	Compulsory social insur- ance
ОБРАЗОВАЊЕ	92508	76818322	61410780	12073347	70628	11456	3252111	EDUCATION
Основно образовање	52538	36072867	32045734	2735623	112	745	1290653	Primary education
Средње образовање	25249	18452159	15933076	1674531	129	2594	841829	Secondary education
Више и високо образовање	13528	21105548	12453822	7527042	70384	-	1054300	High and higher education
Образовање одраслих и остало образовање	1193	1187748	978148	136151	3	8117	65329	Adult and other education
ЗДРАВСТВЕНИ И СОЦИЈАЛНИ РАД	116695	118792934	100154038	13062223	21728	19450	5535495	HEALTH AND SOCIAL WORK
Здравствена заштита становништва	91258	97742064	84414237	9330418	21156	19448	3956805	Human health activities
Социјална заштита	25437	21050870	15739801	3731805	572	2	1578690	Social work activities
Рекреативне, спортске и културне активности	8571	9584255	8109720	1029970	128	-	444437	Recreational, sport and cultural activities

**8.2. ЗАПОСЛЕНИ И ПРИХОДИ КОРИСНИКА БУЏЕТСКИХ
СРЕДСТАВА У ДРЖАВНОЈ УПРАВИ И ОДБРАНИ,
ОБРАЗОВАЊУ, ЗДРАВСТВУ, СПОРТУ И КУЛТУРИ, 2007.
(наставак)
хиљ. РСД**

**EMPLOYEES AND BUDGETARY RESOURCES' USERS REVENUES
IN PUBLIC ADMINISTRATION AND DEFENSE,
EDUCATION, HEALTH, SPORT AND CULTURE, 2007
(continued)
thous. RSD**

	Запослени <i>Employees</i>	Приходи / <i>Revenues</i>						
		укупно <i>Total</i>	из буџета <i>From budget</i>	од продаје добара и услуга <i>Sales of goods and services</i>	од камата <i>From interests</i>	од закупа непрои- зведене имовине <i>Rental</i>	остали приходи <i>Other revenues</i>	
Војводина / <i>Vojvodina</i>								
СВЕГА	88318	100696866	79191848	13294285	170838	1502825	6537070	ALL
ДРЖАВНА УПРАВА И ОДБРАНА; ОБАВЕЗНО СОЦИЈАЛНО ОСИГУ- РАЊЕ	12062	24670040	17365335	5285165	146312	1501225	372003	PUBLIC ADMINISTRATION AND DEFENSE;; COMPULSORY SOCIAL INSURANCE ACTIVITIES
Државна управа	7685	20176363	12979857	5235198	146312	1501225	313771	Public administration
Услуге државних органа за земљу у целини	4377	4493677	4385478	49967	-	-	58232	Services of state bodies for the county as a whole
Обавезно социјално осигурање	-	-	-	-	-	-	-	Compulsory social insur- ance
ОБРАЗОВАЊЕ	35105	29027347	24183370	3560941	10990	615	1271431	EDUCATION
Основно образовање	22037	15332829	13877295	927999	34	167	527334	Primary education
Средње образовање	8686	6989413	6260802	323604	141	179	404687	Secondary education
Више и високо образовање	4112	6437050	3835693	2278357	10809	-	312191	High and higher education
Образовање одраслих и остало образовање	270	268055	209580	30981	6	269	27219	Adult and other education
ЗДРАВСТВЕНИ И СОЦИЈАЛНИ РАД	37805	43397355	34535313	4106783	13448	985	4740826	HEALTH AND SOCIAL WORK
Здравствена заштита становништва	28296	34514836	27600775	2811212	13396	472	4088981	Human health activities
Социјална заштита	9509	8882519	6934538	1295571	52	513	651845	Social work activities
Рекреативне, спортске и културне активности	3346	3602124	3107830	341396	88	-	152810	Recreational, sport and cultural activities
Косово и Метохија / <i>Kosovo and Metohia</i>								
СВЕГА	ALL

8.3. РАСХОДИ КОРИСНИКА БУЏЕТСКИХ СРЕДСТАВА, 2007.

EXPENDITURES OF BUDGETARY RESOURCES' USERS, 2007

хиљ. РСД

thous. RSD

	Расходи / Expenditure								
	укупно <i>Total</i>	расходи за запослене <i>Gross salaries</i>	порези <i>Taxes</i>	пословни расходи <i>Operating expenses</i>	расходи камата <i>Interests' expendi- ture</i>	амор- тизација <i>Depre- ciation</i>	остали расходи <i>Other expendi- ture</i>	остатак <i>The remnant</i>	
РЕПУБЛИКА СРБИЈА / REPUBLIC OF SERBIA									
УКУПНО	877159332	305959025	3176657	171198842	1488695	1725997	393610116	206711569	TOTAL
ПОЉОПРИВРЕДА, ЛОВ И ШУМАРСТВО	728090	96025	1843	352143	500	11351	266228	51618	AGRICULTURE, HUNTING AND FORESTRY
ПРЕРАЂИВАЧКА ИНДУСТРИЈА	380338	65760	3396	160957	2856	19024	128345	-21108	MANUFACTURING
ПРОИЗВОДЊА ЕЛ. ЕНЕРГИЈЕ, ГАСА И ВОДЕ	321497	128467	1389	94971	4741	10244	81685	-32151	ELECTRICITY, GAS AND WATER WORKS SUPPLY
ГРАЂЕВИНАРСТВО	15072746	1484707	68186	6180815	36639	29115	7273284	200437	CONSTRUCTION
ТРГОВИНА НА ВЕЛИКО И МАЛО, ПОПРАВКА ВОЗИЛА	22461490	4001833	8603	604323	12133	31120	17803478	276422	WHOLESALE AND RETAIL TRADE, REPAIR OF VEHICLES
ХОТЕЛИ И РЕСТОРАНИ	56479	12093	4	32693	-	-	11689	-535	HOTELS AND RESTAURANTS
САОБРАЋАЈ, СКЛАДИШТЕЊЕ И ВЕЗЕ	162291	55802	549	93959	4	973	11004	-4621	TRANSPORT, STORAGE AND COMMUNICATIONS
ФИНАНСИЈСКО ПОСРЕДОВАЊЕ	2801842	226836	18484	1099735	1962	11738	1443087	2080060	FINANCIAL INTERMEDIATION
ПОСЛОВИ С НЕКРЕТНИНАМА, ИЗНАЈМЉИВАЊЕ	26601663	4790901	543687	7605343	78262	56707	13526763	12209436	REAL ESTATE ACTIVITIES, RENTING
ДРЖАВНА УПРАВА И ОДБРАНА; ОБАВЕЗНО СОЦИЈАЛНО ОСИГУ- РАЊЕ	525956306	114064727	2293170	75710222	1213691	337998	332336498	192791050	PUBLIC ADMINISTRATION; COMPULSORY SOCIAL INSURANCE ACTIVITIES
ОБРАЗОВАЊЕ	105865437	76087634	111618	23987076	41626	392731	5244752	-19768	EDUCATION
ЗДРАВСТВЕНИ И СОЦИЈАЛНИ РАД	162987375	97991461	106370	49914611	89662	784708	14100563	-797086	HEALTH AND SOCIAL WORK
ОСТАЛЕ КОМУНАЛНЕ, ДРУШТВЕНЕ И ЛИЧНЕ УСЛУГЕ	13763778	6952779	19358	5361994	6619	40288	1382740	-22185	OTHER MUNICIPAL, SOCIAL AND PERSONAL SERVICES

8.4. РАСХОДИ КОРИСНИКА БУЏЕТСКИХ СРЕДСТАВА У ДРЖАВНОЈ УПРАВИ И ОДБРАНИ, ОБРАЗОВАЊУ, ЗДРАВСТВУ, СПОРТУ И КУЛТУРИ, 2007.

EXPENDITURES OF BUDGETARY RESOURCES' USERS IN PUBLIC ADMINISTRATION, DEFENSE, EDUCATION, HEALTH, SPORT AND CULTURE, 2007

хил. РСД

thous. RSD

	Расходи / Expenditure								
	укупно <i>Total</i>	расходи за запослене <i>Gross salaries</i>	порези <i>Taxes</i>	пословни расходи <i>Operating expenses</i>	расходи камата <i>Interests' expenditure</i>	амортизација <i>Depreciation</i>	остали расходи <i>Other expenditure</i>	остатак <i>The remnant</i>	
РЕПУБЛИКА СРБИЈА / REPUBLIC OF SERBIA									
УКУПНО	808092460	295033539	2528963	154698497	1351359	1554995	352925107	191877233	TOTAL
ДРЖАВНА УПРАВА И ОДБРАНА; ОБАВЕЗНО СОЦИЈАЛНО ОСИГУРАЊЕ	525956306	114064727	2293170	75710222	1213691	337998	332336498	192791050	PUBLIC ADMINISTRATION AND DEFENSE;, COMPULSORY SOCIAL INSURANCE ACTIVITIES
Државна управа	387314108	37923650	1723565	44887892	570637	332268	301876096	37503385	Public administration
Услуге државних органа за земљу у целини	126303172	71029407	150590	25677900	1630	5730	29437915	5698065	Services of state bodies for the county as a whole
Обавезно социјално осигурање	12339026	5111670	419015	5144430	641424	-	1022487	149589600	Compulsory social insurance
ОБРАЗОВАЊЕ	105865437	76087634	111618	23987076	41626	392731	5244752	-19768	EDUCATION
Основно образовање	51456686	39471102	31780	9823134	2126	10386	2118158	-50990	Primary education
Средње образовање	25519587	19572477	7752	4564032	1363	37828	1336135	-78015	Secondary education
Више и високо образовање	27417264	16322966	70813	8993127	36112	340162	1654084	125334	High and higher education
Образовање одраслих и остало образовање	1471900	721089	1273	606783	2025	4355	136375	-16097	Adult and other education
ЗДРАВСТВЕНИ И СОЦИЈАЛНИ РАД	162987375	97991461	106370	49914611	89662	784708	14100563	-797086	HEALTH AND SOCIAL WORK
Здравствена заштита становништва	132895262	80076386	78047	40500284	79342	599869	11561334	-638362	Human health activities
Социјална заштита	30092113	17915075	28323	9414327	10320	184839	2539229	-158724	Social work activities
Рекреативне, спортске и културне активности	13283342	6889717	17805	5086588	6380	39558	1243294	-96963	Recreational, sport and cultural activities
Централна Србија / Central Serbia									
СВЕГА	703343633	237864436	2295442	127601704	1250346	1276984	333054721	195929194	ALL
ДРЖАВНА УПРАВА И ОДБРАНА; ОБАВЕЗНО СОЦИЈАЛНО ОСИГУРАЊЕ	497879084	104191097	2122865	68681293	1149466	330190	321404173	196198232	PUBLIC ADMINISTRATION AND DEFENSE;, COMPULSORY SOCIAL INSURANCE ACTIVITIES
Државна управа	363731693	31216313	1554887	38977889	506565	325736	291150303	40909437	Public administration
Услуге државних органа за земљу у целини	121808365	67863114	148963	24558974	1477	4454	29231383	5699195	Services of state bodies for the county as a whole
Обавезно социјално осигурање	12339026	5111670	419015	5144430	641424	-	1022487	149589600	Compulsory social insurance
ОБРАЗОВАЊЕ	76849694	55540736	79520	17474221	31002	320682	3403533	-31372	EDUCATION
Основно образовање	36104499	27902864	23527	6825839	1681	6010	1344578	-31632	Primary education
Средње образовање	18504452	14355795	5804	3350844	667	29491	761851	-52293	Secondary education
Више и високо образовање	21044113	12698256	49231	6789555	28445	282498	1196128	61435	High and higher education
Образовање одраслих и остало образовање	1196630	583821	958	507983	209	2683	100976	-8882	Adults' education and other education
ЗДРАВСТВЕНИ И СОЦИЈАЛНИ РАД	118988875	73231398	80306	37696904	65118	596084	7319065	-195941	HEALTH AND SOCIAL WORK
Здравствена заштита становништва	97807047	60357936	60286	31017328	56260	442888	5872349	-64983	Human health activities
Социјална заштита	21181828	12873462	20020	6679576	8858	153196	1446716	-130958	Social work activities
Рекреативне, спортске и културне активности	9625980	4901205	12751	3749286	4760	30028	927950	-41725	Recreational, sport and cultural activities

**8.4. РАСХОДИ КОРИСНИКА БУЏЕТСКИХ СРЕДСТАВА У
ДРЖАВНОЈ УПРАВИ И ОДБРАНИ, ОБРАЗОВАЊУ,
ЗДРАВСТВУ, СПОРТУ И КУЛТУРИ, 2007.
(наставак)**

**EXPENDITURES OF BUDGETARY RESOURCES' USERS
IN PUBLIC ADMINISTRATION, DEFENSE, EDUCATION,
HEALTH, SPORT AND CULTURE, 2007
(continued)**

хиљ. РСД

thous. RSD

	Расходи / Expenditure								
	укупно <i>Total</i>	расходи за запослене <i>Gross salaries</i>	порези <i>Taxes</i>	пословни расходи <i>Operating expenses</i>	расходи камата <i>Interests' expendi- ture</i>	амор- тизација <i>Depre- ciation</i>	остали расходи <i>Other expendi- ture</i>	остатак <i>The remnant</i>	

Војводина / *Vojvodina*

СВЕГА	104748827	57169103	233521	27096793	101013	278011	19870386	-4051961	ALL
ДРЖАВНА УПРАВА И ОДБРАНА; ОБАВЕЗНО СОЦИЈАЛНО ОСИГУ- РАЊЕ	28077222	9873630	170305	7028929	64225	7808	10932325	-3407182	PUBLIC ADMINISTRATION AND DEFENSE, COMPULSORY SOCIAL INSURANCE ACTIVITIES
Државна управа	23582415	6707337	168678	5910003	64072	6532	10725793	-3406052	Public administration
Услуге државних органа за земљу у целини	4494807	3166293	1627	1118926	153	1276	206532	-1130	Services of state bodies for the county as a whole
Обавезно социјално осигурање	-	-	-	-	-	-	-	-	Compulsory social insur- ance
ОБРАЗОВАЊЕ	29015743	20546898	32098	6512855	10624	72049	1841219	11604	EDUCATION
Основно образовање	15352187	11568238	8253	2997295	445	4376	773580	-19358	Primary education
Средње образовање	7015135	5216682	1948	1213188	696	8337	574284	-25722	Secondary education
Више и високо образовање	6373151	3624710	21582	2203572	7667	57664	457956	63899	High and higher education
Образовање одраслих и остало образовање	275270	137268	315	98800	1816	1672	35399	-7215	Adult and other education
ЗДРАВСТВЕНИ И СОЦИЈАЛНИ РАД	43998500	24760063	26064	12217707	24544	188624	6781498	-601145	HEALTH AND SOCIAL WORK
Здравствена заштита становништва	35088215	19718450	17761	9482956	23082	156981	5688985	-573379	Human health activities
Социјална заштита	8910285	5041613	8303	2734751	1462	31643	1092513	-27766	Social work activities
Рекреативне, спортске и културне активности	3657362	1988512	5054	1337302	1620	9530	315344	-55238	Recreational, sport and cultural activities

Косово и Метохија / *Kosovo and Metohia*

СВЕГА	ALL
--------------	-----	-----	-----	-----	-----	-----	-----	-----	------------

8.5. ЈАВНИ ПРИХОДИ И ПРИМАЊА, 2007. И 2008.

PUBLIC REVENUES AND INCOMES, 2007 AND 2008

мил. РСД

mill. RSD

	2007	2008	
Јавни приходи и примања / Public revenues and incomes			
Република Србија – укупно	1196991	1360763	Republic Of Serbia – Total
Порез на доходак, добит и капиталне добитке	145753	175907	Income tax, profit and capital profits
Порез на зараде	87400	102337	Earning tax
Други порези на доходак	28637	34508	Other income taxes
Порез на добит предузећа	29715	39061	Profit tax of enterprises
Порез на имовину	18814	19454	Tax on real estate
Порез на имовину	7107	8607	Tax on real estate
Други порези на имовину	11708	10847	Other taxes on real estate
Порези на добра и услуге	369549	417849	Taxes on goods and services
Порез на додату вредност	81706	88869	Value added tax
Порез на додату вредност при увозу	179238	209067	Value added tax paid in the occasion of import
Порез на додату вредност за АП Косово и Метохија	197	142	Value added tax for area AP Kosovo and Metohia
Порез на промет производа и услуга	4488	3853	Turnover tax on goods and services
Акцизе	98865	110017	Excise duties
Други порези на добра и услуге	5055	5901	Other taxes on goods and services
Порез на међународну трговину – царине	57381	64784	Tax on international trade – customs duties
Доприноси за социјално осигурање	313498	364325	Contributions for social insurance
Доприноси за ПИО запослених	180591	210350	Contributions for pensions and disab.insurance of employees
Други приходи фонда ПИО запослених	449	531	Other revenues of pens. and disab. insurance fund of employ.
Доприноси и други приходи фонда ПИО самосталних делатности	14624	16763	Contributions and other revenues for pens. and disab. insur. of independent activities
Доприноси и други приходи фонда ПИО земљорадника	1745	1633	Contributions and other revenues for pensions and disability insurance of farmers
Доприноси за здравствено осигурање	103662	120435	Contributions for health care
Други приходи фонда за здравствено осигурање	1	1	Other revenues of health care fund
Доприноси и други приходи Националне службе за запошљавање	12427	14612	Contributions and other revenues of National Employment Service
Продаја добара и услуга	24256	27372	Sale of goods and services
Конзуларне таксе	1675	1516	Consular fees
Административне таксе	9742	11185	Administrative fees
Судске таксе	6786	7390	Court fees
Други приходи од продаје добара и услуга	6053	7280	Other revenues from sale of goods and services
Други приходи	85317	94083	Other revenues
Донације	1137	923	Donations
Примања од приватизације	23938	26970	Incomes from privatization
Примања по другим основама	157347	169097	Incomes on other basis

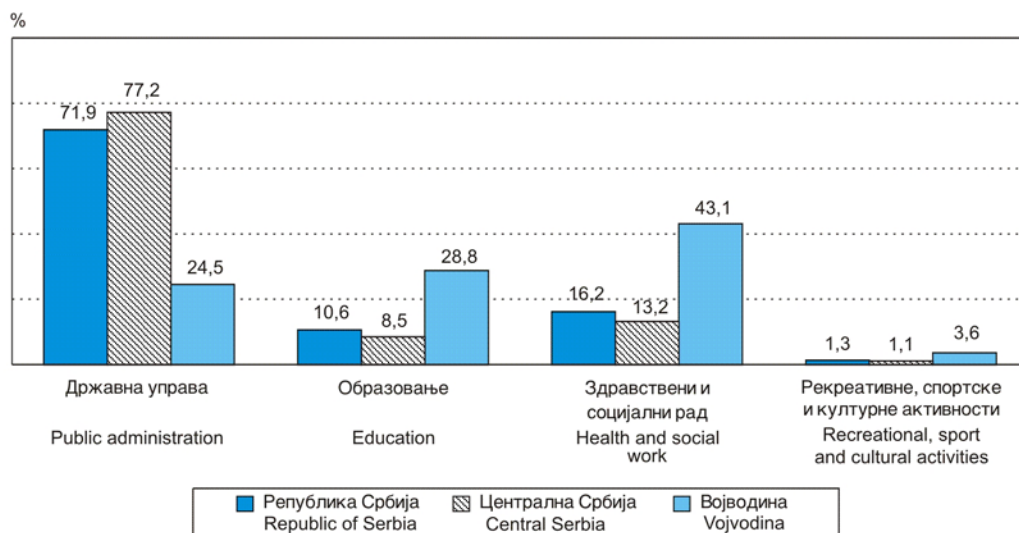
Распоређени јавни приходи и примања / Distributed public revenues and incomes

	1196991	1360763	Republic of Serbia – Total
Република Србија – укупно	1196991	1360763	Republic of Serbia – Total
Распоређени приходи буџета	785718	889149	Distributed revenues of budget
Република Србија	586192	651952	Republic of Serbia
Општине	86472	66003	Municipalities
Градови	75439	120783	Cities
АП Војводина	37615	50410	AP of Vojvodina
Распоређени приходи организација обавезног социјалног осигурања	391445	443093	Distributed revenues of organizations of compulsory social insurance
Други корисници	19828	28521	Other users

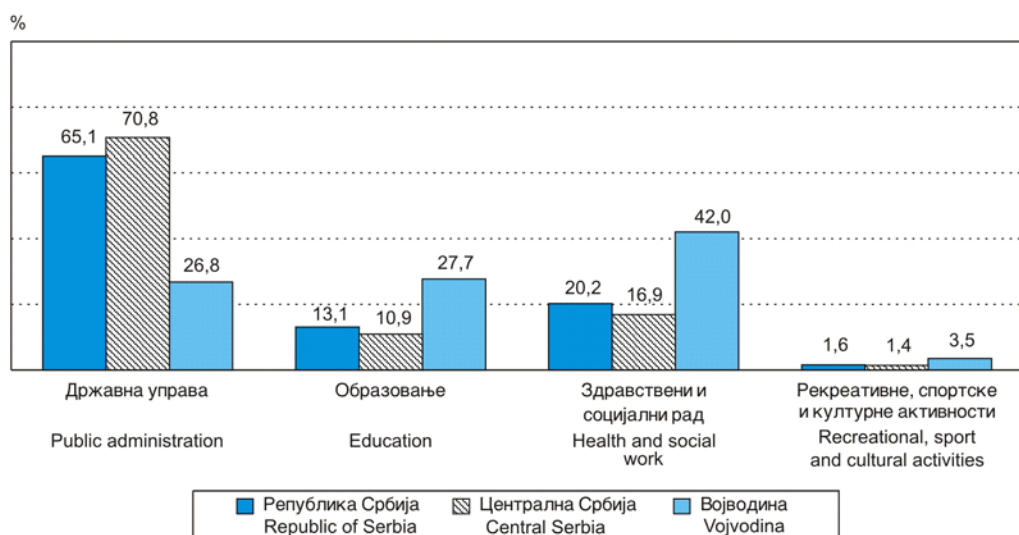
Извор: Министарство финансија, Управа за јавна плаћања.

Source: Ministry of Finances, Treasury Administration.

Граф. 8.1. УЧЕШЋЕ ПРИХОДА ПО ДЕЛАТНОСТИМА У УКУПНИМ ПРИХОДИМА
REVENUES SHARE BY ACTIVITIES IN TOTAL REVENUES



Граф. 8.2. УЧЕШЋЕ РАСХОДА ПО ДЕЛАТНОСТИМА У УКУПНИМ РАСХОДИМА
EXPENDITURES SHARE BY ACTIVITIES IN TOTAL EXPENDITURES



ИНВЕСТИЦИЈЕ У ОСНОВНА СРЕДСТВА

Извори и методи прикупљања података

Подаци о инвестицијама у основна средства представљају резултат истраживања „Годишњи извештај о инвестицијама у основна средства“ (образац ИНВ-01), које спроводи Републички завод за статистику од 1966. године.

До 2005. године обухват истраживања био је потпун за сва правна лица у друштвеној својини.

Услед процеса приватизације и оснивања великог броја правних лица у приватној својини онемогућено је успешно праћење инвестиционе активности у земљи. Како би се побољшао квалитет података о инвестицијама уведено је ново истраживање „Инвестиције у основна средства у приватној својини“ (образац ИНВ-02), које се спроводило за 2004. и 2005. годину, путем узорка.

За 2006. годину истраживање је делимично измењено и усаглашено са међународним статистичким стандардима и методологијама, тј. са Европским системом рачуна 1995 (ESA95) и Системом националних рачуна 1993 (SNA93).

Циљ овог истраживања је да, осим информисања о инвестиционој активности у земљи, омогући обрачун бруто домаћег производа према расходној методи, обрачун инвестиција као елемента употребе БДП-а, израду рачуна капитала и др. Међутим, иако се овим истраживањем добија највећи део података, потребно је урадити и додатне обрачунае како би се добили подаци о инвестицијама за потребе система националних рачуна.

Извештајне јединице су сва правна лица у земљи која су непосредни инвеститори, без обзира на облик својине. Обухват истраживања ИНВ-01 је потпун, осим за правна лица која су у складу са чл. 7. Закона о рачуноводству и ревизији разврстана у мала и о којима се подаци прикупљају путем узорка.

Подаци су груписани применом два принципа: а) према претежној делатности и седишту инвеститора – организациони принцип, и б) по намени и локацији инвестиција (само за нова основна средства) – принцип чистих делатности.

На основу података о вредности остварених инвестиција у текућим ценама и података о физичком обиму индустријске производње и производње капиталних производа, вредности изведених радова и часова рада у грађевинарству, ценама произвођача капиталних производа, увозу и извозу капиталних производа и других расположивих података из статистичког система, израчунати су посебни индекси за обрачун инвестиција у сталним ценама.

Дефиниције и методолошка објашњења

Инвестицијама у основна средства сматрају се набавке остварене од стране правних лица у циљу добијања нових, повећања вредности или замене постојећих основних средстава. Набављена основна средства могу бити купљена у земљи и иностранству, набављена путем финансијског лизинга, стечена трампом, примљена као капитални трансфер у натури или произведена и задржана за сопствену употребу. Обухватају се, при том, све врсте улагања у нове капацитете, као и улагања у

INVESTMENT IN FIXED ASSETS

Sources and methods of data collection

Data on investments in fixed assets present result of a survey „Annual survey on investments in fixed assets“ (form INV-01), conducted by the SORS from 1966.

Up to 2005 the surveys' coverage was complete for all legal entities in social ownership.

During the process of privatization and establishing of a big number of legal entities in private ownership, successful monitoring of investment activity in the country was disabled. In order to improve the quality of data on investments, a new survey was established „Investments in fixed assets in private ownership“ (form INV-02), that was conducted for 2004 and 2005, using sample method.

For 2006, the survey has been partially changed and harmonized with international statistical standards and methodologies, that is with European System of Accounts 1995 (ESA95) and System of National Accounts 1993 (SNA93).

The goal of this survey is to, except informing on investment activity in the country, provide calculation of gross domestic product according to expenditure method, calculation of investments as element of GDP use, making of capital accounts etc. But, even though this survey provides the largest part of data, there is a need to make additional calculations, too, in order to obtain data on investments for the needs of the system of national accounts.

Reporting units are all legal entities in the country, that are direct investors, disregarding the form of ownership. Coverage of the survey INV-01 is complete, except for legal entities that are, according to the art.7 of the Accountancy and Auditing Act, classified into small and for which data are obtained by sample method.

Data are grouped applying two principles: a) according to investor's prevailing activity and head office - organizational principle, and b) by investments' purpose and location (only for new fixed assets) - principle of pure activities.

On the basis of data on realized investments value in current prices and data on the physical volume of industrial production and production of capital products, value of the works performed and hours of work in Construction, prices of producers' capital products, imports and exports of capital products and other available data from the statistical system, special indices for calculation of investments in constant prices have been calculated.

Definitions and methodological remarks

Investments into fixed assets are purchases made by private entities, aiming at getting new assets, increasing the value or replacing existing fixed assets. Acquired fixed assets can be purchased in the country and abroad, received by financial leasing, obtained by exchange, received as a capital transfer in kind or produced and retained for own use. All investments in new facilities are included, as well as investments for capacity extensions, re-building and modernization of existing facilities or for replacement of obso-

проширење, доградњу, реконструкцију и модернизацију постојећих или замену застарелих, истрошених или ненамерно уништених капацитета. Инвестицијама се не обухватају средства утрошена за инвестиционо и редовно одржавање постојећих објеката.

Исплатама за инвестиције сматрају се новчана улагања током године у којој су исплате стварно извршене, без обзира на моменат њихове изградње или набавке.

Исплате из сопствених средстава обухватају динарска и девизна средства непосредног инвеститора: амортизацију, средства пословног фонда, удружена средства и остала средства (буџета, друштвених фондова и сл.) пренета на рачун инвеститора. Овде су укључена и иностранна средства обезбеђена на основу уговора о заједничком улагању.

Исплате из удружених средстава обухватају динарска и девизна средства домаћих и страних суинвеститора, као и средства физичких лица, удружених са средствима непосредног инвеститора, а на основу заједничког улагања.

Исплате из кредита обухватају банкарске кредите, финансијске кредите добијене од других, као и финансијске кредите непосредно уговорене са иностраним фирмама.

Исплате из средстава државних органа и органа локалне самоуправе обухватају само исплате за инвестиције на терет кредита, без обзира на то да ли је кредит уговорен посредством банке или непосредно, са обавезом враћања или без ње.

Остварене инвестиције током извештајне године представљају вредност ефективно извршене изградње, израде или набавке објеката, опреме и осталог, без обзира на то да ли су завршене и да ли је њихова исплата извршена (без ревалоризације остварених инвестиција).

Остварене инвестиције у нова основна средства односе се на набавке извршене непосредно од извођача грађевинских радова, произвођача опреме или основних средстава произведених у сопственој режији, односно основних средстава која још нису била предмет купопродаје између непосредних корисника тих добара. Овде се укључују и половна опрема набављена у иностранству, инвестиције у значајнија побољшања постојећих основних средстава, инвестиције у значајнија побољшања замљашта и трошкови преноса власништва земљишта (није укључена вредност откупа земљишта).

Изградња нових капацитета обухвата инвестиције за подизање нових објеката правних лица и нових јединица у оквиру постојећих, на новој или старој локацији, без обзира на делатност која ће се у њима обављати. Ови капацитети чине: цео објекат као економско-техничка целина (грађевински део, опрема с монтажом и остало), део изградње објекта који представља засебну економско-техничку целину (а изградња се изводи у фазама), наставак градње или опремање раније обустављених инвестиција, улагања у дугогодишње заседе, основно стадо, изградња и набавка авиона и улагања у нове саобраћајнице.

Реконструкција, модернизација, доградња и проширење обухвата инвестиције за преуређење или проширење постојећих објеката, опреме и уређаја, у циљу проширења обима, бољег прилагођавања потребама тржишта, измене врсте техничко-технолошких решења производње или услуга.

Одржавање нивоа постојећих капацитета обухвата улагања у циљу замене застарелих, истрошених или уништених основних средстава (не обухватају се редовно одржавање и поправке). Ове инвестиције могу да утичу на интензивирање и рационализацију процеса рада, али не и на проширење расположивих капацитета и битнијих измена у постојећој врсти производа, услуга и технологије рада.

Методолошки материјали

Детаљна објашњења објављена су у едицији СЗС *Методолошки материјали*, у свесци бр. 209, и у Упутству за попуњавање Годишњег извештаја о инвестицијама у основна средства.

lete, worn out or accidentally destroyed facilities. Investment does not cover investment expenditure and resources for regular maintenance of existing infrastructure.

Payments for investment are investments in cash in the course of a year in which payments were actually effected, regardless of the time of their construction or purchase.

Payments from own resources include RSD and foreign currency resources of a direct investor: depreciation, operating funds, pooled and other resources (budget, public funds and others) which were transferred to the investor's account. This includes also foreign funds obtained on the basis of contract on joint venture.

Payments from pooled resources joint venture based include RSD and foreign currency of national and foreign co-investors as well as physical persons, associated with funds of the direct investor.

Payments from credits include bank credits, financial credits, as well as financial credits directly settled with foreign organizations.

Payments from state bodies' resources and local self-government bodies include only payments for investments on the burden of credits, regardless of whether credit was settled by bank or directly, with obligation of pay back or not.

Realized investments in the course of a reference year represent the value of actually performed construction, building or purchase of infrastructure, outfit and other, regardless whether they are completed or not and whether payment for them has been effected (excluding revalorization of realized investments).

Realized investments in new fixed assets relate to purchases performed directly by contractor of construction works, producers of equipment or fixed assets produced for own account, respectively fixed assets that still have not been object of buying and selling among direct users of these goods. Here is included also used equipment, acquainted abroad, investments into more significant improvements of the land and expenses of land's ownership's transfer (value of purchase of land not included).

Construction of new facilities includes investment for founding new enterprises of legal entities and new units in composition of existing ones, on new or old location, regardless of the activity to be performed. These facilities are: the whole building as an economically-technical complex (constructional part, equipment with assembly and other), construction of a part of facility as a separate economically-technical complex (construction is performed in phases), continuation of building or equipping formerly suspended investments, investment in long-standing plants, basic herds, construction and purchase of airplanes and investment in new lines of communications.

Reconstruction, modernization, building onto and extension include investments for altering or extending the existing infrastructure, equipment and facilities so to extend the size, adjust to market requirements, find technical and technological solutions of production and services.

Maintenance of existing facilities are investments for the replacement of obsolete, worn out or destroyed fixed assets (regular maintenance and repairs not included). These investments may have an influence on the intensification and rationalization of working process, but not on extension of available facilities and more significant alterations in existing type of products, services and working technology.

Methodological papers

Detailed explanations have been published in the edition FSO "Methodological papers" No. 209 in the Instruction for filling out of Annual Report on Investments in Fixed Assets.

**9.1. УКУПНЕ ОСТВАРЕНЕ ИНВЕСТИЦИЈЕ У ОСНОВНА
СРЕДСТВА, ПО ТЕХНИЧКОЈ СТРУКТУРИ,
ДЕЛАТНОСТИ И СЕДИШТУ ИНВЕСТИТОРА¹⁾²⁾, 2007.**
**TOTAL REALIZED INVESTMENTS IN FIXED
ASSETS BY TECHNICAL STRUCTURE, INVESTOR'S
ACTIVITY AND HEAD OFFICE¹⁾²⁾, 2007**

хилъ. РСД

thous. RSD

	Укупно <i>Total</i>	Грађевински радови <i>Constru- ctional works</i>	Опрема с монтажом <i>Equipment with assembling</i>			Остало <i>Other</i>	
			свега <i>All</i>	домаћа <i>Domestic</i>	увозна <i>Imported</i>		
РЕПУБЛИКА СРБИЈА / REPUBLIC OF SERBIA							
2004	254 265 956	96 936 923	142 525 754	80 281 222	62 244 532	14 803 279	2004
2005	278 295 748	112 196 103	138 744 995	81 733 736	57 011 259	27 354 650	2005
2006	380 673 350	168 654 180	188 094 146	116 015 693	72 078 453	23 925 024	2006
2007	537 141 961	223 001 615	271 751 502	159 917 749	111 833 753	42 388 844	2007
Укупно	537 141 961	223 001 615	271 751 502	159 917 749	111 833 753	42 388 844	Total
Пољопривреда, лов и шумарство	15 166 335	5 317 493	8 242 777	4 771 911	3 470 865	1 606 066	Agriculture, hunting and forestry
Пољопривреда, лов и услуге	11 959 819	3 138 014	7 641 733	4 318 741	3 322 991	1 180 072	Agriculture, hunting and services
Узгој, искоришћавање шума и услуге	890 434	303 299	260 919	260 817	102	326 216	Forestry, logging and services
Водопривреда	2 316 083	1 876 180	340 125	192 353	147 772	99 778	Water works supply
Рибарство	857 387	133 774	134 435	80 841	53 594	589 178	Fishing
Вађење руда и камена	2 067 933	375 164	1 533 936	521 958	1 011 978	158 833	Mining and quarrying
Вађење угља	115 024	18 785	96 239	17 053	79 186	-	Mining of coal
Вађење сирове нафте и гаса, услуге	-	-	-	-	-	-	Mining of crude petroleum and natural gas, services
Вађење руде урана и торијума	-	-	-	-	-	-	Mining of uranium and thorium ores
Вађење руда метала	634 169	48 989	516 169	158 502	357 667	69 011	Mining of metal ores
Вађење осталих руда и камена	1 318 740	307 390	921 528	346 403	575 125	89 822	Mining of other ores and stone
Прерађивачка индустрија	117 435 519	37 622 728	74 384 447	36 431 863	37 952 583	5 428 344	Manufacturing
Производња прехранбених производа и пића	33 211 303	11 214 439	20 926 148	11 227 025	9 699 123	1 070 716	Manufacture of food products and beverages
Производња дуванских производа	2 077 290	454 150	1 581 377	562 785	1 018 592	41 763	Manufacture of tobacco
Производња текстилних предива и тканина	4 020 765	2 004 494	1 945 882	468 182	1 477 700	70 390	Manufacture of textile yarns and textiles
Производња одевних предмета и крзна	1 714 875	796 485	903 165	203 099	700 065	15 225	Manufacture of wearing apparel and fur
Производња коже, предмета од коже и обуће	2 290 060	348 506	1 929 870	1 783 907	145 963	11 684	Manufacture of leather articles, footwear
Прерада и производи од дрвета и плуте	1 685 826	541 068	1 134 231	564 092	570 139	10 527	Manufacture of wood and products of wood and cork
Производња целулозе, папира и прерада папира	3 147 506	988 926	2 144 546	590 613	1 553 933	14 035	Manufacture of pulp, paper and paper products
Издавање, штампање и репродукција	5 677 047	813 071	4 678 812	2 524 931	2 153 881	185 164	Publishing, printing and reproduction
Производња кокса и деривата нафте	1 773 793	587 061	1 122 104	743 052	379 052	64 628	Manufacture of coke and refined petroleum produc.
Производња хемикалија и хемијских производа	8 743 013	2 465 270	5 370 742	3 292 526	2 078 216	907 001	Manufacture of chemicals and chemical products
Производња производа од гуме и пластике	6 112 664	1 732 512	4 157 109	2 018 281	2 138 828	223 042	Manufacture of rubber and plastic products

¹⁾ Остварене инвестиције представљају физички остварену изградњу инвестиционих објеката и извршену израду или набавку инвестиционих добара током године, без обзира на то да ли је и када је извршена њихова исплата.

²⁾ Подаци се односе на правна лица свих облика својине.

¹⁾ Realized investments present physically realized construction of infrastructure and completed manufacture or purchase of investment goods during a year regardless of payment thereof.

²⁾ Data relate to legal entities of all forms of ownership.

**9.1. УКУПНЕ ОСТВАРЕНЕ ИНВЕСТИЦИЈЕ У ОСНОВНА
СРЕДСТВА, ПО ТЕХНИЧКОЈ СТРУКТУРИ, ДЕЛАТНОСТИ И
СЕДИШТУ ИНВЕСТИТОРА¹⁾²⁾, 2007. (наставак)**
**TOTAL REALIZED INVESTMENTS IN FIXED
ASSETS BY TECHNICAL STRUCTURE, INVESTOR'S
ACTIVITY AND HEAD OFFICE¹⁾²⁾, 2007 (continued)**

хиљ. РСД

thous. RSD

	Укупно <i>Total</i>	Грађевински радови <i>Con- struc-tional works</i>	Опрема с монтажом <i>Equipment with assembling</i>			Остало <i>Other</i>	
			свега <i>All</i>	домаћа <i>Domestic</i>	увозна <i>Imported</i>		
Производња производа од осталих минерала	9 948 525	1 614 641	7 897 413	2 699 213	5 198 201	436 471	Manufacture of other non-metallic mineral prod.
Производња основних метала	8 819 321	2 726 098	5 346 927	2 290 165	3 056 762	746 296	Manufacture of basic metals
Производња металних производа, осим машина	6 264 993	2 601 369	3 405 870	1 702 882	1 702 988	257 754	Manufacture of metal products, except machinery
Производња осталих машина и уређаја	7 659 062	3 481 080	3 973 201	2 547 551	1 425 650	204 781	Manufacture of machinery and equipment n.e.c.
Производња канцеларијских и рачунских машина	919 055	196 944	706 732	201 149	505 583	15 380	Manufacture of office machinery and computers
Производња др. електричних машина и апарата	1 474 449	525 519	886 677	590 257	296 419	62 254	Manufacture of elect. machinery and apparatus n.e.c.
Производња радио, ТВ и комуникационе опреме	365 677	150 698	174 549	107 786	66 763	40 430	Manufacture of radio, TV and communication equip.
Производња прецизних и оптичких инструмената	638 548	250 487	378 094	219 278	158 817	9 967	Manufacture of precision and optical instruments
Производња моторних возила и приколица	4 899 399	776 763	3 243 080	605 898	2 637 182	879 556	Manufacture of motor vehicles and trailers
Производња осталих саобраћајних средстава	320 221	85 815	217 638	140 794	76 844	16 768	Manufacture of other transport equipment
Производња намештаја и сл. производа	4 717 137	3 073 228	1 544 950	1 153 027	391 923	98 959	Manufacture of furniture and similar products
Рециклажа	954 988	194 105	715 330	195 370	519 959	45 554	Recycling
Производња електричне енергије, гаса и воде	39 188 091	16 447 295	21 228 696	17 077 813	4 150 883	1 512 101	Electricity, gas and water supply
Производња електричне енергије, гаса и топле воде	32 283 238	11 361 217	19 551 793	15 782 662	3 769 131	1 370 228	Electricity, gas and hot water supply
Пречишћавање и дистрибуција воде	6 904 853	5 086 078	1 676 903	1 295 151	381 752	141 873	Purification and distribution of water
Грађевинарство	46 717 678	23 085 855	21 273 461	16 506 129	4 767 332	2 358 361	Construction
Трговина на велико и мало, поправка	98 765 231	50 215 696	34 543 230	21 638 549	12 904 682	14 006 305	Wholesale and retail trade, repair
Продаја и поправка возила	7 087 958	3 790 911	2 576 720	1 581 045	995 676	720 326	Sale and repair of vehicles
Трговина на велико и посредовање	79 863 970	39 857 363	27 475 226	16 820 864	10 654 362	12 531 381	Wholesale trade and commission trade
Трговина на мало, осим возилима; поправка	11 813 303	6 567 422	4 491 284	3 236 640	1 254 644	754 597	Retail trade, except vehicles; repair
Хотели и ресторани	3 528 530	2 522 235	966 815	866 116	100 698	39 481	Hotels and restaurants
Саобраћај, складиштење и везе	69 063 715	16 371 753	47 472 645	24 295 005	23 177 640	5 219 318	Transport, storage and communications
Копнени саобраћај и ценоводни транспорт	22 200 237	4 588 527	17 458 993	7 325 005	10 133 987	152 717	Land transport; transport via pipelines
Водени саобраћај	206 913	4 270	201 194	190 789	10 405	1 449	Water transport
Ваздушни саобраћај	293 074	30 863	253 938	65 182	188 756	8 273	Air transport

¹⁾ Остварене инвестиције представљају физички остварену изградњу инвестиционих објеката и извршену израду или набавку инвестиционих добара током године, без обзира на то да ли је и када је извршена њихова исплата.

²⁾ Подаци се односе на правна лица свих облика својине.

¹⁾ Realized investments present physically realized construction of infrastructure and completed manufacture or purchase of investment goods during a year regardless of payment thereof.

²⁾ Data relate to legal entities of all forms of ownership.

**9.1. УКУПНЕ ОСТВАРЕНЕ ИНВЕСТИЦИЈЕ У ОСНОВНА
СРЕДСТВА, ПО ТЕХНИЧКОЈ СТРУКТУРИ, ДЕЛАТНОСТИ И
СЕДИШТУ ИНВЕСТИТОРА¹⁾²⁾, 2007. (наставак)**
**TOTAL REALIZED INVESTMENTS IN FIXED
ASSETS BY TECHNICAL STRUCTURE, INVESTOR'S
ACTIVITY AND HEAD OFFICE¹⁾²⁾, 2007 (continued)**
thous. RSD

хиљ. РСД

	Укупно <i>Total</i>	Грађевински радови <i>Constru- ctional works</i>	Опрема с монтажом <i>Equipment with assembling</i>			Остало <i>Other</i>	
			свега <i>All</i>	домаћа <i>Domestic</i>	увозна <i>Imported</i>		
Пратеће активности и путничке агенције	5 947 996	3 398 124	2 330 544	1 099 656	1 230 888	219 328	Supporting and travel agencies' activities
Поштанске активности и телекомуникације	40 415 496	8 349 969	27 227 976	15 614 372	11 613 604	4 837 551	Post activities and telecommunications
Финансијско посредовање	21 203 044	6 675 581	10 514 026	5 309 974	5 204 052	4 013 437	Financial intermediation
Финансијско посредовање	16 535 125	5 715 638	7 121 141	4 290 137	2 831 004	3 698 346	Financial intermediation
Осигурање и пензијски фондови	1 834 012	869 875	727 374	432 665	294 709	236 763	Insurance and pension funding
Други послови у финансијском посредовању	2 833 907	90 068	2 665 511	587 172	2 078 339	78 328	Other activities in financial intermediation
Послови с некретнинама, изнајмљивање	50 665 254	25 081 123	22 091 046	11 762 808	10 328 238	3 493 085	Real estate activities; renting
Послови с некретнинама	16 941 397	10 937 680	4 931 917	4 740 218	191 699	1 071 800	Real estate activities
Изнајмљивање машина и опреме	9 165 489	547 972	8 603 404	3 214 862	5 388 542	14 113	Renting of machinery and equipment
Компјутерске и сродне активности	1 572 283	758 734	709 997	495 776	214 220	103 552	Computer and related activities
Истраживање и развој	864 766	128 184	690 253	445 809	244 444	46 329	Research and development
Остале пословне активности	22 121 319	12 708 553	7 155 475	2 866 143	4 289 333	2 257 291	Other business activities
Државна управа и социјално осигурање	38 482 233	27 930 794	8 763 036	6 750 325	2 012 711	1 788 403	Public administration and social insurance
Образовање	5 493 283	2 683 001	2 697 028	2 072 759	624 268	113 255	Education
Здравствени и социјални рад	12 395 240	3 275 174	8 893 080	5 519 007	3 374 073	226 987	Health and social work
Друге комуналне, друштвене и личне услуге	16 112 486	5 263 949	9 012 845	6 312 690	2 700 155	1 835 692	Other comm., social and personal services
Одстрањивање отпадака, смећа и сл.	3 429 270	510 701	2 905 613	2 038 854	866 759	12 956	Sewage and refuse disposal and similar activities
Делатност организација на бази учлањења	769 965	685 378	58 824	37 181	21 643	25 762	Activities of membership organizations
Спортске, културне и сличне активности	11 657 277	3 964 042	5 898 754	4 128 557	1 770 197	1 794 482	Sporting, cultural and similar activities
Остале услужне делатности	255 974	103 827	149 655	108 099	41 556	2 492	Other service activities

¹⁾ Остварене инвестиције представљају физички остварену изградњу инвестиционих објеката и извршену израду или набавку инвестиционих добара током године, без обзира на то да ли је и када је извршена њихова исплата.

²⁾ Подаци се односе на правна лица свих облика својине.

¹⁾ Realized investments present physically realized construction of infrastructure and completed manufacture or purchase of investment goods during a year regardless of payment thereof.

²⁾ Data relate to legal entities of all forms of ownership.

9.1. УКУПНЕ ОСТВАРЕНЕ ИНВЕСТИЦИЈЕ У ОСНОВНА
СРЕДСТВА, ПО ТЕХНИЧКОЈ СТРУКТУРИ, ДЕЛАТНОСТИ И
СЕДИШТУ ИНВЕСТИТОРА¹⁾²⁾, 2007. (наставак)
хиљ. РСД

TOTAL REALIZED INVESTMENTS IN FIXED
ASSETS BY TECHNICAL STRUCTURE, INVESTOR'S
ACTIVITY AND HEAD OFFICE¹⁾²⁾, 2007 (continued)
thous. RSD

	Укупно <i>Total</i>	Грађевински радови <i>Constru- ctional works</i>	Опрема с монтажом <i>Equipment with assembling</i>			Остало <i>Other</i>	
			свега <i>All</i>	домаћа <i>Domestic</i>	увозна <i>Imported</i>		
Централна Србија Central Serbia							
2004	185 509 119	77 569 601	95 541 725	57 132 100	38 409 625	12 397 793	2004
2005	223 696 984	93 616 952	105 543 114	61 160 930	44 382 184	24 536 918	2005
2006	285 126 255	133 397 168	132 390 354	79 211 862	53 178 492	19 338 732	2006
2007	416 273 258	182 611 788	203 794 793	122 254 814	81 539 979	29 866 677	2007
Свега	416 273 258	182 611 788	203 794 793	122 254 814	81 539 979	29 866 677	All
Пољопривреда, лов и шумарство	5 813 058	2 270 161	2 575 921	709 689	1 866 232	966 976	Agriculture, hunting and forestry
Пољопривреда, лов и услуге	3 486 532	582 865	2 345 285	530 605	1 814 680	558 382	Agriculture, hunting and services
Узгој, искоришћавање шума и услуге	655 412	206 917	124 812	124 710	102	323 683	Forestry, logging and services
Водопривреда	1 671 115	1 480 379	105 825	54 375	51 450	84 911	Water works supply
Рибарство	141 617	101 292	40 325	40 325	-	-	Fishing
Вађење руда и камена	1 495 997	263 550	1 084 955	404 466	680 489	147 492	Mining and quarrying
Вађење угља	-	-	-	-	-	-	Mining of coal
Вађење сирове нафте и гаса, услуге	-	-	-	-	-	-	Mining of crude petroleum and natural gas, services
Вађење руде урана и торијума	-	-	-	-	-	-	Mining of uranium and thorium ores
Вађење руда метала	634 169	48 989	516 169	158 502	357 667	69 011	Mining of metal ores
Вађење осталих руда и камена	861 828	214 561	568 786	245 964	322 822	78 481	Mining of other ores and stone
Прерађивачка индустрија	72 464 274	27 348 609	42 697 627	20 743 108	21 954 519	2 418 039	Manufacturing
Производња прехранбених производа и пића	18 002 713	7 240 432	10 160 583	4 803 157	5 357 426	601 698	Manufacture of food products and beverages
Производња дуванских производа	947 739	162 370	744 889	415 921	328 968	40 480	Manufacture of tobacco
Производња текстилних предива и тканина	3 635 894	1 933 201	1 632 303	362 000	1 270 303	70 390	Manufacture of textile yarns and textiles
Производња одевних предмета и крзна	1 312 042	467 735	829 277	133 468	695 808	15 030	Manufacture of wearing apparel and fur
Производња коже, предмета од коже и обуће	358 587	227 067	121 764	77 010	44 754	9 757	Manufacture of leather articles, footwear
Прерада и производи од дрвета и нплуте	1 179 749	508 008	661 213	237 765	423 448	10 527	Manufacture of wood and products of wood and cork
Производња целулозе, папира и прерада папира	2 418 284	508 890	1 895 811	514 176	1 381 635	13 583	Manufacture of pulp, paper and paper products
Издавање, штампање и репродукција	4 483 858	711 804	3 595 398	2 432 364	1 163 034	176 656	Publishing, printing and reproduction
Производња кокса и деривата нафте	29 874	10 046	19 828	12 700	7 128	-	Manufacture of coke and refined petroleum production
Производња хемикалија и хемијских производа	4 246 429	1 468 953	2 678 929	1 574 434	1 104 495	98 547	Manufacture of chemicals and chemical products
Производња производа од гуме и пластике	3 471 141	1 077 808	2 271 474	1 138 631	1 132 843	121 859	Manufacture of rubber and plastic products

¹⁾ Остварене инвестиције представљају физички остварену изградњу инвестиционих објеката и извршену израду или набавку инвестиционих добара током године, без обзира на то да ли је и када је извршена њихова исплата.

²⁾ Подаци се односе на правна лица свих облика својине.

¹⁾ Realized investments present physically realized construction of infrastructure and completed manufacture or purchase of investment goods during a year regardless of payment thereof.

²⁾ Data relate to legal entities of all forms of ownership.

**9.1. УКУПНЕ ОСТВАРЕНЕ ИНВЕСТИЦИЈЕ У ОСНОВНА
СРЕДСТВА, ПО ТЕХНИЧКОЈ СТРУКТУРИ, ДЕЛАТНОСТИ И
СЕДИШТУ ИНВЕСТИТОРА¹⁾²⁾, 2007. (наставак)**
**TOTAL REALIZED INVESTMENTS IN FIXED
ASSETS BY TECHNICAL STRUCTURE, INVESTOR'S
ACTIVITY AND HEAD OFFICE¹⁾²⁾, 2007 (continued)**

хиљ. РСД

thous. RSD

	Укупно <i>Total</i>	Грађевински радови <i>Construc- tional works</i>	Опрема с монтажом <i>Equipment with assembling</i>			Остало <i>Other</i>	
			свега <i>All</i>	домаћа <i>Domestic</i>	увозна <i>Imported</i>		
Производња производа од осталих минерала	5 228 545	1 019 456	3 996 106	1 371 004	2 625 102	212 983	Manufacture of other non-metallic mineral prod.
Производња основних метала	7 476 992	2 482 378	4 503 401	1 993 041	2 510 360	491 213	Manufacture of basic metals
Производња металних производа, осим машина	3 796 396	1 645 269	2 033 006	1 180 153	852 853	118 121	Manufacture of metal products, except machinery
Производња осталих машина и уређаја	7 296 896	3 303 692	3 801 289	2 472 191	1 329 098	191 915	Manufacture of machinery and equipment n.e.c.
Производња канцеларијских и рачунских машина	851 604	141 292	694 933	191 883	503 050	15 380	Manufacture of office machinery and computers
Производња др. електричних машина и апарата	886 035	422 995	452 797	278 292	174 504	10 244	Manufacture of elect. machinery and apparatus n.e.c.
Производња радио, ТВ и комуникационе опреме	258 814	89 501	138 408	71 645	66 763	30 905	Manufacture of radio, TV and communication equip.
Производња прецизних и оптичких инструмената	345 157	144 065	192 019	97 721	94 298	9 074	Manufacture of precision and optical instruments
Производња моторних возила и приколица	1 011 759	588 602	371 296	244 185	127 111	51 862	Manufacture of motor vehicles and trailers
Производња осталих саобраћајних средстава	270 150	74 874	178 508	109 778	68 730	16 768	Manufacture of other transport equipment
Производња намештаја и сл. производа	4 314 712	2 991 620	1 224 133	870 728	353 404	98 959	Manufacture of furniture and similar products
Рециклажа	640 902	128 553	500 262	160 858	339 403	12 088	Recycling
Производња електричне енергије, гаса и воде	35 053 150	14 035 738	19 556 631	15 648 839	3 907 792	1 460 781	Electricity, gas and water supply
Производња електричне енергије, гаса и топле воде	29 645 165	9 970 059	18 342 384	14 744 304	3 598 080	1 332 722	Electricity, gas and hot water supply
Пречишћавање и дистрибуција воде	5 407 985	4 065 679	1 214 248	904 536	309 712	128 059	Purification and distribution of water
Грађевинарство	38 035 359	17 221 578	18 675 365	14 589 301	4 086 064	2 138 415	Construction
Трговина на велико и мало, поправка	79 034 476	43 357 168	28 117 446	18 663 620	9 453 826	7 559 862	Wholesale and retail trade, repair
Продаја и поправка возила	6 190 004	3 392 244	2 169 125	1 408 610	760 515	628 636	Sale and repair of vehicles
Трговина на велико и посредовање	65 748 902	36 052 313	23 059 699	14 794 626	8 265 073	6 636 890	Wholesale trade and commission trade
Трговина на мало, осим возилима; поправка	7 095 569	3 912 610	2 888 622	2 460 384	428 238	294 337	Retail trade, except vehicles; repair
Хотели и ресторани	2 737 476	1 949 177	762 809	673 064	89 745	25 490	Hotels and restaurants
Саобраћај, складиштење и везе	59 190 131	13 938 541	40 055 058	22 322 123	17 732 934	5 196 532	Transport, storage and communications
Копнени саобраћај и цевоводни транспорт	12 991 799	2 336 241	10 518 152	5 610 913	4 907 239	137 406	Land transport; transport via pipelines
Водени саобраћај	197 914	4 270	193 187	182 782	10 405	457	Water transport
Ваздушни саобраћај	293 074	30 863	253 938	65 182	188 756	8 273	Air transport

¹⁾ Остварене инвестиције представљају физички остварену изградњу инвестиционих објеката и извршену израду или набавку инвестиционих добара током године, без обзира на то да ли је и када је извршена њихова исплата.

²⁾ Подаци се односе на правна лица свих облика својине.

¹⁾ Realized investments present physically realized construction of infrastructure and completed manufacture or purchase of investment goods during a year regardless of payment thereof.

²⁾ Data relate to legal entities of all forms of ownership.

**9.1. УКУПНЕ ОСТВАРЕНЕ ИНВЕСТИЦИЈЕ У ОСНОВНА
СРЕДСТВА, ПО ТЕХНИЧКОЈ СТРУКТУРИ, ДЕЛАТНОСТИ И
СЕДИШТУ ИНВЕСТИТОРА¹⁾²⁾, 2007. (наставак)**
**TOTAL REALIZED INVESTMENTS IN FIXED
ASSETS BY TECHNICAL STRUCTURE, INVESTOR'S
ACTIVITY AND HEAD OFFICE¹⁾²⁾, 2007 (continued)**

хиљ. РСД

thous. RSD

	Укупно <i>Total</i>	Грађевински радови <i>Constru- ctional works</i>	Опрема с монтажом <i>Equipment with assembling</i>			Остало <i>Other</i>	
			свега <i>All</i>	домаћа <i>Domestic</i>	увозна <i>Imported</i>		
Пратеће активности и путничке агенције	5 389 896	3 236 709	1 940 342	866 004	1 074 338	212 845	Supporting and travel agencies activities
Поштанске активности и телекомуникације	40 317 448	8 330 458	27 149 439	15 597 242	11 552 197	4 837 551	Post activities and telecommunications
Финансијско посредовање	18 040 041	5 052 185	9 188 846	4 200 497	4 988 349	3 799 010	Financial intermediation
Финансијско посредовање	13 645 621	4 223 662	5 896 692	3 237 045	2 659 647	3 525 267	Financial intermediation
Осигурање и пензијски фондови	1 604 267	741 589	664 651	405 528	259 123	198 027	Insurance and pension funding
Други послови у финансијском посредовању	2 790 153	86 934	2 627 503	557 924	2 069 579	75 716	Other activities in financial intermediation
Послови с некретнинама, изнајмљивање	45 846 063	21 674 317	20 830 701	10 968 253	9 862 448	3 341 045	Real estate activities; renting
Послови с некретнинама	15 822 722	9 875 724	4 881 279	4 693 809	187 470	1 065 719	Real estate activities
Изнајмљивање машина и опреме	8 964 118	534 762	8 415 243	3 183 483	5 231 760	14 113	Renting of machinery and equipment
Компјутерске и сродне активности	733 403	167 047	521 269	396 551	124 718	45 087	Computer and related activities
Истраживање и развој	747 450	97 535	603 586	402 891	200 695	46 329	Research and development
Остале пословне активности	19 578 369	10 999 249	6 409 324	2 291 519	4 117 805	2 169 797	Other business activities
Државна управа и социјално осигурање	36 401 591	27 160 441	7 997 018	6 012 650	1 984 368	1 244 132	Public administration and social insurance
Образовање	3 703 092	1 820 509	1 790 344	1 305 450	484 894	92 239	Education
Здравствени и социјални рад	8 345 907	1 747 190	6 449 203	4 327 267	2 121 937	149 514	Health and social work
Друге комуналне, друштвене и личне услуге	9 971 027	4 671 333	3 972 542	1 646 160	2 326 382	1 327 152	Other comm., social and personal services
Одстрањивање отпадака, смећа и слично	1 566 590	277 688	1 281 517	518 986	762 531	7 385	Sewage and refuse disposal and similar activities
Делатност организација на бази учлањења	741 166	684 457	31 556	30 273	1 283	25 152	Activities of membership organizations
Спортске, културне и сличне активности	7 481 122	3 667 538	2 521 462	998 168	1 523 294	1 292 122	Sporting, cultural and similar activities
Остале услужне делатности	182 149	41 650	138 007	98 733	39 274	2 492	Other service activities

¹⁾ Остварене инвестиције представљају физички остварену изградњу инвестиционих објеката и извршену израду или набавку инвестиционих добара током године, без обзира на то да ли је и када је извршена њихова исплата.

²⁾ Подаци се односе на правна лица свих облика својине.

¹⁾ Realized investments present physically realized construction of infrastructure and completed manufacture or purchase of investment goods during a year regardless of payment thereof.

²⁾ Data relate to legal entities of all forms of ownership.

**9.1. УКУПНЕ ОСТВАРЕНЕ ИНВЕСТИЦИЈЕ У ОСНОВНА
СРЕДСТВА, ПО ТЕХНИЧКОЈ СТРУКТУРИ, ДЕЛАТНОСТИ И
СЕДИШТУ ИНВЕСТИТОРА¹⁾²⁾, 2007. (наставак)**
хиљ. РСД

**TOTAL REALIZED INVESTMENTS IN FIXED
ASSETS BY TECHNICAL STRUCTURE, INVESTOR'S
ACTIVITY AND HEAD OFFICE¹⁾²⁾, 2007 (continued)**
thous. RSD

	Укупно <i>Total</i>	Грађевински радови <i>Constru- ctional works</i>	Опрема с монтажом <i>Equipment with assembling</i>			Остало <i>Other</i>	
			свега <i>All</i>	домаћа <i>Domestic</i>	увозна <i>Imported</i>		
Војводина / Vojvodina							
2004	68 756 839	19 367 323	46 984 029	23 149 122	23 834 907	2 405 487	2004
2005	54 598 764	18 579 151	33 201 881	20 572 806	12 629 075	2 817 732	2005
2006	95 547 095	35 257 012	55 703 791	36 803 831	18 899 960	4 586 292	2006
2007	120 868 702	40 389 827	67 956 709	37 662 935	30 293 774	12 522 167	2007
Свега	120 868 702	40 389 827	67 956 709	37 662 935	30 293 774	12 522 167	All
Пољопривреда, лов и шумарство	9 353 277	3 047 332	5 666 855	4 062 222	1 604 633	639 090	Agriculture, hunting and forestry
Пољопривреда, лов и услуге	8 473 287	2 555 149	5 296 448	3 788 137	1 508 311	621 690	Agriculture, hunting and services
Узгој, искоришћавање шума и услуге	235 022	96 382	136 107	136 107	-	2 533	Forestry, logging and services
Водопривреда	644 968	395 801	234 300	137 978	96 322	14 867	Water works supply
Рибарство	715 770	32 482	94 110	40 516	53 594	589 178	Fishing
Вађење руда и камена	571 936	111 614	448 981	117 492	331 489	11 341	Mining and quarrying
Вађење угља	115 024	18 785	96 239	17 053	79 186	-	Mining of coal
Вађење сирове нафте и гаса, услуге	-	-	-	-	-	-	Mining of crude petroleum and natural gas, services
Вађење руде урана и торијума	-	-	-	-	-	-	Mining of uranium and thorium ores
Вађење руда метала	-	-	-	-	-	-	Mining of metal ores
Вађење осталих руда и камена	456 912	92 829	352 742	100 439	252 303	11 341	Mining of other ores and stone
Прерађивачка индустрија	44 971 245	10 274 120	31 686 819	15 688 755	15 998 064	3 010 306	Manufacturing
Производња прехранбених производа и пића	15 208 590	3 974 007	10 765 565	6 423 868	4 341 697	469 018	Manufacture of food products and beverages
Производња дуванских производа	1 129 551	291 780	836 488	146 864	689 624	1 283	Manufacture of tobacco
Производња текстилних предива и тканина	384 871	71 293	313 578	106 181	207 397	-	Manufacture of textile yarns and textiles
Производња одевних предмета и крзна	402 833	328 750	73 888	69 631	4 257	195	Manufacture of wearing apparel and fur
Производња коже, предмета од коже и обуће	1 931 472	121 439	1 808 106	1 706 897	101 209	1 927	Manufacture of leather articles, footwear
Прерада и производи од дрвета и плуте	506 077	33 060	473 018	326 326	146 691	-	Manufacture of wood and products of wood and cork
Производња целулозе, папира и прерада папира	729 221	480 036	248 734	76 437	172 297	452	Manufacture of pulp, paper and paper products
Издавање, штампање и репродукција	1 193 190	101 268	1 083 414	92 567	990 847	8 508	Publishing, printing and reproduction
Производња кокса и деривата нафте	1 743 919	577 015	1 102 276	730 352	371 924	64 628	Manufacture of coke and refined petroleum production
Производња хемикалија и хемијских производа	4 496 585	996 318	2 691 813	1 718 092	973 721	808 454	Manufacture of chemicals and chemical products
Производња производа од гуме и пластике	2 641 522	654 704	1 885 635	879 650	1 005 985	101 183	Manufacture of rubber and plastic products

¹⁾ Остварене инвестиције представљају физички остварену изградњу инвестиционих објеката и извршену израду или набавку инвестиционих добара током године, без обзира на то да ли је и када је извршена њихова исплата.

²⁾ Подаци се односе на правна лица свих облика својине.

¹⁾ Realized investments present physically realized construction of infrastructure and completed manufacture or purchase of investment goods during a year regardless of payment thereof.

²⁾ Data relate to legal entities of all forms of ownership.

**9.1. УКУПНЕ ОСТВАРЕНЕ ИНВЕСТИЦИЈЕ У ОСНОВНА
СРЕДСТВА, ПО ТЕХНИЧКОЈ СТРУКТУРИ, ДЕЛАТНОСТИ И
СЕДИШТУ ИНВЕСТИТОРА¹⁾²⁾, 2007. (наставак)**
**TOTAL REALIZED INVESTMENTS IN FIXED
ASSETS BY TECHNICAL STRUCTURE, INVESTOR'S
ACTIVITY AND HEAD OFFICE ¹⁾²⁾, 2007 (continued)**

хиљ. РСД

thous. RSD

	Укупно <i>Total</i>	Грађевински радови <i>Construc- tional works</i>	Опрема с монтажом <i>Equipment with assembling</i>			Остало <i>Other</i>	
			свега <i>All</i>	домаћа <i>Domestic</i>	увозна <i>Imported</i>		
Производња производа од осталих минерала	4 719 980	595 185	3 901 307	1 328 208	2 573 099	223 488	Manufacture of other non-metallic mineral prod.
Производња основних метала	1 342 329	243 720	843 526	297 124	546 402	255 083	Manufacture of basic metals
Производња металних производа, осим машина	2 468 597	956 100	1 372 864	522 730	850 134	139 633	Manufacture of metal products, except machinery
Производња осталих машина и уређаја	362 165	177 388	171 911	75 360	96 552	12 866	Manufacture of machinery and equipment n.e.c.
Производња канцеларијских и рачунских машина	67 451	55 652	11 799	9 266	2 533	-	Manufacture of office machinery and computers
Производња др. електричних машина и апарата	588 414	102 524	433 880	311 965	121 915	52 010	Manufacture of elect. machinery and apparatus n.e.c.
Производња радио, ТВ и комуникационе опреме	106 863	61 197	36 141	36 141	-	9 525	Manufacture of radio, TV and communication equip.
Производња прецизних и оптичких инструмената	293 391	106 422	186 076	121 557	64 519	893	Manufacture of precision and optical instruments
Производња моторних возила и приколица	3 887 640	188 162	2 871 785	361 713	2 510 072	827 694	Manufacture of motor vehicles and trailers
Производња осталих саобраћајних средстава	50 071	10 941	39 130	31 016	8 114	-	Manufacture of other transport equipment
Производња намештаја и сл. производа	402 425	81 608	320 817	282 298	38 519	-	Manufacture of furniture and similar products
Рециклажа	314 086	65 552	215 068	34 512	180 556	33 466	Recycling
Производња електричне енергије, гаса и воде	4 134 941	2 411 557	1 672 064	1 428 973	243 091	51 320	Electricity, gas and water supply
Производња електричне енергије, гаса и топле воде	2 638 072	1 391 158	1 209 409	1 038 358	171 051	37 506	Electricity, gas and hot water supply
Пречишћавање и дистрибуција воде	1 496 869	1 020 400	462 655	390 615	72 040	13 814	Purification and distribution of water
Грађевинарство	8 682 319	5 864 277	2 598 096	1 916 828	681 268	219 946	Construction
Трговина на велико и мало, поправка	19 730 755	6 858 528	6 425 784	2 974 929	3 450 856	6 446 443	Wholesale and retail trade, repair
Продаја и поправка возила	897 953	398 667	407 596	172 435	235 161	91 691	Sale and repair of vehicles
Трговина на велико и посредовање	14 115 068	3 805 050	4 415 527	2 026 238	2 389 289	5 894 491	Wholesale trade and commission trade
Трговина на мало, осим возилима; поправка	4 717 734	2 654 812	1 602 662	776 256	826 406	460 260	Retail trade, except vehicles; repair
Хотели и ресторани	791 055	573 058	204 006	193 052	10 953	13 991	Hotels and restaurants
Саобраћај, складиштење и везе	9 873 585	2 433 211	7 417 587	1 972 882	5 444 705	22 786	Transport, storage and communications
Копнени саобраћај и ценоводни транспорт	9 208 438	2 252 286	6 940 841	1 714 093	5 226 748	15 311	Land transport; transport via pipelines
Водени саобраћај	8 999	-	8 007	8 007	-	992	Water transport
Ваздушни саобраћај	-	-	-	-	-	-	Air transport

¹⁾ Остварене инвестиције представљају физички остварену изградњу инвестиционих објеката и извршену израду или набавку инвестиционих добара током године, без обзира на то да ли је и када је извршена њихова исплата.

²⁾ Подаци се односе на правна лица свих облика својине.

¹⁾ Realized investments present physically realized construction of infrastructure and completed manufacture or purchase of investment goods during a year regardless of payment thereof.

²⁾ Data relate to legal entities of all forms of ownership.

**9.1. УКУПНЕ ОСТВАРЕНЕ ИНВЕСТИЦИЈЕ У ОСНОВНА
СРЕДСТВА, ПО ТЕХНИЧКОЈ СТРУКТУРИ, ДЕЛАТНОСТИ И
СЕДИШТУ ИНВЕСТИТОРА¹⁾²⁾, 2007. (наставак)**
**TOTAL REALIZED INVESTMENTS IN FIXED
ASSETS BY TECHNICAL STRUCTURE, INVESTOR'S
ACTIVITY AND HEAD OFFICE¹⁾²⁾, 2007 (continued)**

хиљ. РСД

thous. RSD

	Укупно <i>Total</i>	Грађевински радови <i>Construc- tional works</i>	Опрема с монтажом <i>Equipment with assembling</i>			Остало <i>Other</i>	
			свега <i>All</i>	домаћа <i>Domestic</i>	увозна <i>Imported</i>		
Пратеће активности и путничке агенције	558 100	161 414	390 202	233 652	156 550	6 483	Supporting and travel agencies' activities
Поштанске активности и телекомуникације	98 049	19 511	78 538	17 130	61 407	-	Post activities and telecommunications
Финансијско посредовање	3 163 003	1 623 396	1 325 180	1 109 477	215 703	214 427	Financial intermediation
Финансијско посредовање	2 889 504	1 491 976	1 224 449	1 053 092	171 357	173 079	Financial intermediation
Осигурање и пензијски фондови	229 745	128 286	62 723	27 137	35 586	38 736	Insurance and pension funding
Други послови у финансијском посредовању	43 754	3 134	38 008	29 248	8 760	2 612	Other activities in financial intermediation
Послови с некретнинама, изнајмљивање	4 819 191	3 406 806	1 260 345	794 554	465 790	152 040	Real estate activities; renting
Послови с некретнинама	1 118 674	1 061 956	50 638	46 409	4 229	6 081	Real estate activities
Изнајмљивање машина и опреме	201 371	13 210	188 161	31 379	156 782	-	Renting of machinery and equipment
Компјутерске и сродне активности	838 880	591 687	188 727	99 225	89 502	58 465	Computer and related activities
Истраживање и развој	117 316	30 649	86 667	42 918	43 749	-	Research and development
Остале пословне активности	2 542 950	1 709 304	746 152	574 624	171 528	87 494	Other business activities
Државна управа и социјално осигурање	2 080 642	770 353	766 018	737 675	28 343	544 271	Public administration and social insurance
Образовање	1 790 191	862 492	906 683	767 309	139 374	21 016	Education
Здравствени и социјални рад	4 049 334	1 527 985	2 443 877	1 191 740	1 252 137	77 473	Health and social work
Друге комуналне, друштвене и личне услуге	6 141 459	592 616	5 040 303	4 666 530	373 773	508 540	Other comm., social and personal services
Одстрањивање отпадака, смећа и слично	1 862 680	233 013	1 624 096	1 519 868	104 228	5 571	Sewage and refuse disposal and similar activities
Делатност организација на бази учлањења	28 799	921	27 268	6 908	20 360	610	Activities of membership organizations
Спортске, културне и сличне активности	4 176 155	296 504	3 377 292	3 130 389	246 903	502 359	Sporting, cultural and similar activities
Остале услужне делатности	73 824	62 177	11 647	9 365	2 282	-	Other service activities

Косово и Метохија / Kosovo and Metohia

Свега	All
--------------	-----	-----	-----	-----	-----	-----	------------

¹⁾ Остварене инвестиције представљају физички остварену изградњу инвестиционих објеката и извршену израду или набавку инвестиционих добара током године, без обзира на то да ли је и када је извршена њихова исплата.

²⁾ Подаци се односе на правна лица свих облика својине.

¹⁾ Realized investments present physically realized construction of infrastructure and completed manufacture or purchase of investment goods during a year regardless of payment thereof.

²⁾ Data relate to legal entities of all forms of ownership.

9.2. ОСТВАРЕНЕ ИНВЕСТИЦИЈЕ У НОВА ОСНОВНА СРЕДСТВА, ПО КАРАКТЕРУ ИЗГРАДЊЕ, ТЕХНИЧКОЈ СТРУКТУРИ, НАМЕНИ И ЛОКАЦИЈИ ИНВЕСТИЦИЈА, 2007.¹⁾²⁾
хиљ. РСД

REALIZED INVESTMENTS IN FIXED ASSETS BY TYPE OF CONSTRUCTION, TECHNICAL STRUCTURE, PURPOSE AND LOCATION OF INVESTMENTS, 2007¹⁾²⁾
thous. RSD

	Укупно <i>Total</i>	Карактер изградње <i>Type of construction</i>			Техничка структура <i>Technical structure</i>				Total
		нови капацитети <i>New facilities</i>	реконструкција ³⁾ <i>Reconstruction³⁾</i>	одржавање <i>Maintenance</i>	грађевински радови <i>Construction works</i>	опрема с монтажом <i>Equipment with assembling</i>		остало <i>Other</i>	
						домаћа <i>Domestic</i>	увозна <i>Imported</i>		
РЕПУБЛИКА СРБИЈА / REPUBLIC OF SERBIA									
Укупно	482 340 888	218 466 485	171 754 846	92 119 557	198 070 456	144 996 584	111 833 753	27 440 095	Total
Пољопривреда, лов и шумарство	14 111 462	8 752 755	2 971 850	2 386 857	4 910 694	4 426 584	3 507 316	1 266 867	Agriculture, hunting and forestry
Пољопривреда, лов и услуге	10 909 616	6 769 025	2 087 314	2 053 277	2 731 215	3 978 005	3 359 442	840 953	Agriculture, hunting and services
Узгој, искоришћавање шума и услуге	890 434	139 918	657 906	92 610	303 299	260 817	102	326 216	Forestry, logging and services
Водопривреда	2 311 412	1 843 812	226 630	240 970	1 876 180	187 762	147 772	99 698	Water works supply
Рибарство	273 349	26 318	200 374	46 657	131 809	76 180	53 594	11 766	Fishing
Вађење руда и камена	5 579 925	3 640 794	1 704 972	234 159	1 821 855	1 447 241	1 699 395	611 435	Mining and quarrying
Вађење угља	3 767 354	3 244 230	453 041	70 083	1 482 710	1 069 540	719 182	495 922	Mining of coal
Вађење сирове нафте и гаса, услуге	28 061	28 061	-	-	-	-	-	28 061	Mining of crude petroleum and natural gas, services
Вађење руде урана и торијума	-	-	-	-	-	-	-	-	Mining of uranium and thorium ores
Вађење руда метала	627 654	45 803	576 976	4 875	48 299	152 677	357 667	69 011	Mining of metal ores
Вађење осталих руда и камена	1 156 856	322 700	674 955	159 201	290 846	225 024	622 546	18 441	Mining of other ores and stone
Прерађивачка индустрија	104 204 035	37 122 335	54 233 524	12 848 176	33 490 237	29 782 518	37 826 162	3 105 118	Manufacturing
Производња прехранбених производа и пића	29 739 356	10 439 740	16 578 262	2 721 354	10 075 061	9 749 823	9 636 211	278 261	Manufacture of food products and beverages
Производња дуванских производа	2 074 985	1 120 836	924 355	29 794	453 324	561 823	1 018 592	41 246	Manufacture of tobacco products
Производња текстилних предива и тканина	3 800 214	3 235 093	354 193	210 928	1 884 191	436 716	1 477 700	1 608	Manufacture of textile yarns and textiles
Производња одевних предмета и крзна	1 643 833	539 104	915 482	189 247	752 603	179 167	701 062	11 001	Manufacture of wearing apparel and fur
Производња коже, предмета од коже и обуће	411 375	98 365	155 928	157 082	129 146	129 386	151 640	1 204	Manufacture of leather articles, footwear
Прерада и производи од дрвета и плуте	1 660 894	293 021	859 403	508 470	573 943	509 149	570 139	7 663	Manufacture of wood and products of wood and cork
Производња целулозе, папира и прерада папира	2 845 302	1 275 796	1 066 229	503 277	782 611	504 733	1 553 933	4 026	Manufacture of pulp, paper and paper products
Издавање, штампање и репродукција	4 707 727	1 749 756	1 559 571	1 398 399	750 453	1 677 218	2 152 977	127 078	Publishing, printing and reproduction
Производња кокса и деривата нафте	1 641 036	1 095 778	312 254	233 004	505 203	720 214	379 052	36 567	Manufacture of coke and refined petroleum products
Производња хемикалија и хемијских производа	7 871 443	2 468 277	4 366 152	1 037 014	2 303 890	2 919 251	2 007 652	640 649	Manufacture of chemicals and chemical products
Производња производа од гуме и пластике	5 497 338	2 431 362	2 708 095	357 881	1 315 794	1 961 841	2 139 222	80 480	Manufacture of rubber and plastic products
Производња производа од осталих минерала	9 429 200	2 835 633	5 668 151	925 416	1 565 916	2 474 398	5 190 236	198 650	Manufacture of other non-metallic mineral prod.

¹⁾ Остварене инвестиције у нова основна средства односе се на набавке извршене непосредно од извођача грађевинских радова, произвођача опреме или основних средстава произведених у сопственој режији, односно основних средстава која још нису била предмет купопродаје између непосредних корисника тих добара. Овде се укључују и половна опрема набављена у иностранству, инвестиције у значајнија побољшања постојећих основних средстава, инвестиције у значајнија побољшања земљишта и трошкови преноса власништва земљишта (није укључена вредност откупа земљишта).

²⁾ Подаци се односе на правна лица свих облика својине.

³⁾ Подаци се односе и на модернизацију, доградњу и проширење капацитета.

¹⁾ Realized investments in new fixed assets relate to purchases performed directly by contractor or construction works, producers of equipment or fixed assets produced for own account, respectively fixed assets that still have not been object of buying and selling among direct users of these goods. Here is included also used equipment, acquainted abroad, investments into more significant improvements of the land and expenses of land's ownership's transfer (value of purchase of land not included).

²⁾ Data relate to legal entities of all forms of ownership.

³⁾ Data relate to modernization, building onto and extension of facilities.

9.2. ОСТВАРЕНЕ ИНВЕСТИЦИЈЕ У НОВА ОСНОВНА СРЕДСТВА, ПО КАРАКТЕРУ ИЗГРАДЊЕ, ТЕХНИЧКОЈ СТРУКТУРИ, НАМЕНИ И ЛОКАЦИЈИ ИНВЕСТИЦИЈА, 2007.¹⁾²⁾
(наставак)
хиљ. РСД

REALIZED INVESTMENTS IN FIXED ASSETS BY TYPE OF CONSTRUCTION, TECHNICAL STRUCTURE, PURPOSE AND LOCATION OF INVESTMENTS, 2007¹⁾²⁾
(continued)
thous. RSD

	Укупно <i>Total</i>	Карактер изградње <i>Type of construction</i>			Техничка структура <i>Technical structure</i>				
		нови капацитети <i>New facilities</i>	реконструкција ³⁾ <i>Reconstruction³⁾</i>	одржавање <i>Maintenance</i>	грађевински радови <i>Construction works</i>	опрема с монтажом <i>Equipment with assembling</i>		остало <i>Other</i>	
						домаћа <i>Domestic</i>	увозна <i>Imported</i>		
Производња основних метала	8 688 213	583 714	5 692 196	2 412 304	2 726 098	2 185 914	3 056 762	719 440	Manufacture of basic metals
Производња металних производа, осим машина	5 629 859	3 456 200	1 812 718	360 941	2 239 195	1 588 684	1 702 988	98 993	Manufacture of metal products, except machinery
Производња осталих машина и уређаја	6 279 020	784 578	5 080 548	413 894	3 417 964	1 285 700	1 425 650	149 706	Manufacture of machinery and equipment n.e.c.
Производња канцеларијских и рачунских машина	765 942	63 883	598 326	103 733	86 719	158 261	505 583	15 380	Manufacture of office machinery and computers
Производња др. електричних машина и апарата	1 275 229	411 297	597 973	265 959	393 912	561 233	289 286	30 797	Manufacture of elect. machinery and apparatus n.e.c.
Производња радио, ТВ и комуникационе опреме	329 914	170 128	125 580	34 207	139 410	105 042	66 763	18 699	Manufacture of radio, TV and communication equip.
Производња прецизних и оптичких инструмената	477 677	88 635	281 839	107 203	129 076	187 963	159 093	1 545	Manufacture of precision and optical instruments
Производња моторних возила и приколица	4 123 629	603 233	3 455 466	64 930	320 505	552 860	2 637 182	613 081	Manufacture of motor vehicles and trailers
Производња осталих саобраћајних средстава	311 268	55 257	99 524	156 487	77 662	139 994	76 844	16 768	Manufacture of other transport equipment
Производња намештаја и сл. производа	4 278 287	2 980 370	770 439	527 478	2 791 339	1 071 358	407 636	7 954	Manufacture of furniture and similar products
Рециклажа	722 293	342 280	250 840	129 174	76 222	121 790	519 959	4 323	Recycling
Производња електричне енергије, гаса и воде	34 636 370	13 385 909	12 221 490	9 028 971	15 256 086	15 910 829	2 900 830	568 626	Electricity, gas and water supply
Производња електричне енергије, гаса и топле воде	27 642 064	8 699 198	10 372 012	8 570 854	10 019 808	14 642 923	2 524 482	454 851	Electricity, gas and hot water supply
Пречишћавање и дистрибуција воде	6 994 306	4 686 712	1 849 478	458 117	5 236 278	1 267 906	376 348	113 775	Purification and distribution of water
Грађевинарство	54 122 140	17 760 449	9 080 561	27 281 129	35 663 931	13 550 157	4 681 876	226 175	Construction
Трговина на велико и мало, поправка	75 643 059	39 463 065	30 077 742	6 102 252	37 226 854	19 161 569	12 866 410	6 388 226	Wholesale and retail trade, repair
Продаја и поправка возила	5 186 048	2 068 003	2 737 875	380 171	2 766 692	1 152 972	995 676	270 709	Sale and repair of vehicles
Трговина на велико и посредовање	55 553 146	30 801 034	20 502 284	4 249 829	26 288 436	13 583 325	10 124 886	5 556 499	Wholesale trade and commission trade
Трговина на мало, осим возилима; поправка	14 903 864	6 594 028	6 837 583	1 472 253	8 171 726	4 425 272	1 745 848	561 018	Retail trade, except vehicles; repair
Хотели и ресторани	3 987 878	926 620	2 875 847	185 411	3 037 439	823 390	100 558	26 491	Hotels and restaurants
Саобраћај, складиштење и везе	66 457 282	37 432 946	12 758 255	16 266 081	14 580 094	22 884 270	23 933 767	5 059 152	Transport, storage and communications
Копнени саобраћај и цефоводни транспорт	20 787 695	7 731 909	5 017 131	8 038 655	4 290 248	6 098 840	10 330 527	68 080	Land transport; transport via pipelines

¹⁾ Остварене инвестиције у нова основна средства односе се на набавке извршене непосредно од извођача грађевинских радова, произвођача опреме или основних средстава произведених у сопственој режији, односно основних средстава која још нису била предмет купопродаје између непосредних корисника тих добара. Овде се укључују и полова опрема набављена у иностранству, инвестиције у значајнија побољшања постојећих основних средстава, инвестиције у значајнија побољшања земљишта и трошкови преноса власништва земљишта (није укључена вредност откупа земљишта).

²⁾ Подаци се односе на правна лица свих облика својине.

³⁾ Подаци се односе и на модернизацију, доградњу и проширење капацитета.

¹⁾ Realized investments in new fixed assets relate to purchases performed directly by contractor or construction works, producers of equipment or fixed assets produced for own account, respectively fixed assets that still have not been object of buying and selling among direct users of these goods. Here is included also used equipment, acquired abroad, investments into more significant improvements of the land and expenses of land's ownership's transfer (value of purchase of land not included).

²⁾ Data relate to legal entities of all forms of ownership.

³⁾ Data relate to modernization, building onto and extension of facilities.

9.2. ОСТВАРЕНЕ ИНВЕСТИЦИЈЕ У НОВА ОСНОВНА СРЕДСТВА, ПО КАРАКТЕРУ ИЗГРАДЊЕ, ТЕХНИЧКОЈ СТРУКТУРИ, НАМЕНИ И ЛОКАЦИЈИ ИНВЕСТИЦИЈА, 2007.¹⁾²⁾
(наставак)
хиљ. РСД

REALIZED INVESTMENTS IN FIXED ASSETS BY TYPE OF CONSTRUCTION, TECHNICAL STRUCTURE, PURPOSE AND LOCATION OF INVESTMENTS, 2007¹⁾²⁾
(continued)
thous. RSD

	Укупно <i>Total</i>	Карактер изградње <i>Type of construction</i>			Техничка структура <i>Technical structure</i>				
		нови капацитети <i>New facilities</i>	реконструкција ³⁾ <i>Reconstruction³⁾</i>	одржавање <i>Maintenance</i>	грађевински радови <i>Construction works</i>	опрема с монтажом <i>Equipment with assembling</i>		остало <i>Other</i>	
						домаћа <i>Domestic</i>	увозна <i>Imported</i>		
Водени саобраћај	130 901	-	31 422	99 479	4 270	100 869	25 141	621	Water transport
Ваздушни саобраћај	293 074	24 423	70 227	198 424	30 863	65 182	188 756	8 273	Air transport
Пратеће активности и путничке агенције	4 179 385	2 779 979	1 102 557	296 849	1 939 301	1 011 064	1 171 086	57 934	Supporting and travel agencies' activities
Поштанске активности и телекомуникације	41 066 228	26 896 635	6 536 919	7 632 674	8 315 412	15 608 314	12 218 257	4 924 245	Post activities and telecommunications
Финансијско посредовање	17 796 496	5 621 890	7 306 053	4 868 553	3 733 495	4 855 120	5 204 052	4 003 829	Financial intermediation
Финансијско посредовање	13 629 388	5 536 895	5 928 181	2 164 312	2 830 643	4 279 003	2 831 004	3 688 738	Financial intermediation
Осигурање и пензијски фондови	1 790 334	73 727	1 128 920	587 687	827 946	430 916	294 709	236 763	Insurance and pension funding
Други послови у финансијском посредовању	2 376 774	11 268	248 952	2 116 554	74 906	145 201	2 078 339	78 328	Other activities in financial intermediation
Послови с некретнинама, изнајмљивање	52 314 593	39 935 224	9 463 789	2 915 580	28 012 485	11 606 633	10 348 740	2 346 735	Real estate activities; renting
Послови с некретнинама	22 614 573	20 478 182	1 658 361	478 031	17 592 133	4 741 613	189 922	90 905	Real estate activities
Изнајмљивање машина и опреме	8 947 090	5 404 528	3 529 070	13 492	437 379	3 107 056	5 388 542	14 113	Renting of machinery and equipment
Компјутерске и сродне активности	1 571 966	944 386	446 192	181 388	753 533	500 661	214 220	103 552	Computer and related activities
Истраживање и развој	844 879	140 843	374 949	329 087	113 096	444 051	244 444	43 288	Research and development
Остале пословне активности	18 336 084	12 967 286	3 455 217	1 913 581	9 116 344	2 813 252	4 311 612	2 094 877	Other business activities
Државна управа и социјално осигурање	20 175 382	3 217 431	12 859 388	4 098 563	9 687 607	6 731 183	2 012 711	1 743 881	Public administration and social insurance
Образовање	5 350 559	1 380 530	2 525 943	1 444 086	2 617 928	2 050 811	624 268	57 551	Education
Здравствени и социјални рад	12 257 020	3 336 455	6 650 482	2 270 083	3 169 059	5 502 394	3 374 073	211 495	Health and social work
Друге комуналне, друштвене и личне услуге	15 431 338	6 463 764	6 824 576	2 142 998	4 730 885	6 187 706	2 700 000	1 812 747	Other comm., social and personal services
Одстрањивање отпадака, смећа и сл.	3 478 855	1 287 178	1 543 112	648 565	635 222	1 963 606	871 879	8 148	Sewage and refuse disposal and similar activities
Делатност организација на бази учлањења	83 194	52 394	2 598	28 202	604	35 184	21 643	25 762	Activities of membership organizations
Спортске, културне и сл. активности	11 493 920	4 798 553	5 261 302	1 434 065	3 864 522	4 082 889	1 770 197	1 776 313	Sporting, cultural and similar activities
Остале услужне делатности	375 370	325 639	17 564	32 167	230 537	106 028	36 281	2 524	Other service activities

¹⁾ Остварене инвестиције у нова основна средства односе се на набавке извршене непосредно од извођача грађевинских радова, произвођача опреме или основних средстава произведених у сопственој режији, односно основних средстава која још нису била предмет купопродаје између непосредних корисника тих добара. Овде се укључују и половина опрема набављена у иностранству, инвестиције у значајнија побољшања постојећих основних средстава, инвестиције у значајнија побољшања земљишта и трошкови преноса власништва земљишта (није укључена вредност откупа земљишта).

²⁾ Подаци се односе на правна лица свих облика својине.

³⁾ Подаци се односе и на модернизацију, доградњу и проширење капацитета.

¹⁾ Realized investments in new fixed assets relate to purchases performed directly by contractor or construction works, producers of equipment or fixed assets produced for own account, respectively fixed assets that still have not been object of buying and selling among direct users of these goods. Here is included also used equipment, acquainted abroad, investments into more significant improvements of the land and expenses of land's ownership's transfer (value of purchase of land not included).

²⁾ Data relate to legal entities of all forms of ownership.

³⁾ Data relate to modernization, building onto and extension of facilities.

9.2. ОСТВАРЕНЕ ИНВЕСТИЦИЈЕ У НОВА ОСНОВНА СРЕДСТВА, ПО КАРАКТЕРУ ИЗГРАДЊЕ, ТЕХНИЧКОЈ СТРУКТУРИ, НАМЕНИ И ЛОКАЦИЈИ ИНВЕСТИЦИЈА, 2007.¹⁾²⁾
(наставак)
хиљ. РСД

REALIZED INVESTMENTS IN FIXED ASSETS BY TYPE OF CONSTRUCTION, TECHNICAL STRUCTURE, PURPOSE AND LOCATION OF INVESTMENTS, 2007¹⁾²⁾
(continued)
thous. RSD

	Укупно <i>Total</i>	Карактер изградње <i>Type of construction</i>			Техничка структура <i>Technical structure</i>			Остало <i>Other</i>	
		нови капацитети <i>New facilities</i>	реконструкција ³⁾ <i>Reconstruction³⁾</i>	одржавање <i>Maintenance</i>	грађевински радови <i>Construction works</i>	опрема с монтажом <i>Equipment with assembling</i>			
						домаћа <i>Domestic</i>	увозна <i>Imported</i>		
Централна Србија Central Serbia									
Свега	366 865 027	164 294 526	129 978 439	72 592 062	157 518 465	110 557 341	80 797 241	17 991 980	All
Пољопривреда, лов и шумарство	5 592 974	3 901 484	1 002 527	688 964	2 274 384	703 399	1 834 329	780 862	Agriculture, hunting and forestry
Пољопривреда, лов и услуге	3 267 542	2 338 855	308 035	620 652	587 088	525 408	1 782 777	372 268	Agriculture, hunting and services
Узгој, искоришћавање шума и услуге	655 412	-	639 024	16 388	206 917	124 710	102	323 683	Forestry, logging and services
Водопривреда	1 670 021	1 562 629	55 468	51 924	1 480 379	53 281	51 450	84 911	Water works supply
Рибарство	143 631	-	142 892	739	101 292	42 339	-	-	Fishing
Вађење руда и камена	5 183 933	3 421 934	1 533 612	228 387	1 773 455	1 421 072	1 406 709	582 698	Mining and quarrying
Вађење угља	3 652 330	3 129 206	453 041	70 083	1 463 925	1 052 487	639 996	495 922	Mining of coal
Вађење сирове нафте и гаса, услуге	-	-	-	-	-	-	-	-	Mining of crude petroleum and natural gas, services
Вађење руде урана и торијума	-	-	-	-	-	-	-	-	Mining of uranium and thorium ores
Вађење руда метала	627 654	45 803	576 976	4 875	48 299	152 677	357 667	69 011	Mining of metal ores
Вађење осталих руда и камена	903 949	246 925	503 595	153 429	261 231	215 908	409 046	17 765	Mining of other ores and stone
Прерађивачка индустрија	63 331 245	18 646 660	35 963 081	8 721 503	23 494 244	17 106 032	21 621 736	1 109 232	Manufacturing
Производња прехранбених производа и пића	15 650 666	3 648 422	11 009 916	992 327	6 287 996	4 046 457	5 237 019	79 194	Manufacture of food products and beverages
Производња дуванских производа	945 434	26 667	917 085	1 682	161 544	414 959	328 968	39 963	Manufacture of tobacco products
Производња текстилних предива и тканина	3 462 441	2 973 657	294 810	193 974	1 859 467	331 064	1 270 303	1 608	Manufacture of textile yarns and textiles
Производња одевних предмета и крзна	1 246 938	197 142	896 770	153 026	427 378	111 948	696 805	10 806	Manufacture of wearing apparel and fur
Производња коже, предмета од коже и обуће	165 889	2 519	62 827	100 544	17 251	96 359	51 076	1 204	Manufacture of leather articles, footwear
Прерада и производи од дрвета и плуте	1 157 643	253 579	699 797	204 268	531 158	195 374	423 448	7 663	Manufacture of wood and products of wood and cork
Производња целулозе, папира и прерада папира	2 324 950	851 940	1 010 921	462 089	491 274	450 705	1 379 397	3 574	Manufacture of pulp, paper and paper products
Издавање, штампање и репродукција	3 560 149	778 441	1 470 414	1 311 294	681 036	1 597 509	1 163 034	118 570	Publishing, printing and reproduction
Производња кокса и деривата нафте	26 479	-	24 334	2 145	6 651	12 700	7 128	-	Manufacture of coke and refined petroleum produc.
Производња хемикалија и хемијских производа	3 413 972	734 273	1 917 097	762 602	1 039 701	1 413 240	919 082	41 949	Manufacture of chemicals and chemical products
Производња производа од гуме и пластике	2 930 739	1 453 240	1 353 456	124 043	648 893	1 129 663	1 132 843	19 340	Manufacture of rubber and plastic products
Производња производа од осталих минерала	5 007 495	1 336 174	3 263 796	407 525	996 504	1 320 268	2 632 633	58 091	Manufacture of other non-metallic mineral prod.

¹⁾ Остварене инвестиције у нова основна средства односе се на набавке извршене непосредно од извођача грађевинских радова, произвођача опреме или основних средстава произведених у сопственој режији, односно основних средстава која још нису била предмет купопродаје између непосредних корисника тих добара. Овде се укључују и половна опрема набављена у иностранству, инвестиције у значајнија побољшања постојећих основних средстава, инвестиције у значајнија побољшања земљишта и трошкови преноса власништва земљишта (није укључена вредност откупа земљишта).

²⁾ Подаци се односе на правна лица свих облика својине.

³⁾ Подаци се односе и на модернизацију, доградњу и проширење капацитета.

¹⁾ Realized investments in new fixed assets relate to purchases performed directly by contractor or construction works, producers of equipment or fixed assets produced for own account, respectively fixed assets that still have not been object of buying and selling among direct users of these goods. Here is included also used equipment, acquainted abroad, investments into more significant improvements of the land and expenses of land's ownership's transfer (value of purchase of land not included).

²⁾ Data relate to legal entities of all forms of ownership.

³⁾ Data relate to modernization, building onto and extension of facilities.

9.2. ОСТВАРЕНЕ ИНВЕСТИЦИЈЕ У НОВА ОСНОВНА СРЕДСТВА, ПО КАРАКТЕРУ ИЗГРАДЊЕ, ТЕХНИЧКОЈ СТРУКТУРИ, НАМЕНИ И ЛОКАЦИЈИ ИНВЕСТИЦИЈА, 2007.¹⁾²⁾
(наставак)
хиљ. РСД

REALIZED INVESTMENTS IN FIXED ASSETS BY TYPE OF CONSTRUCTION, TECHNICAL STRUCTURE, PURPOSE AND LOCATION OF INVESTMENTS, 2007¹⁾²⁾
(continued)
thous. RSD

	Укупно <i>Total</i>	Карактер изградње <i>Type of construction</i>			Техничка структура <i>Technical structure</i>				
		нови капацитети <i>New facilities</i>	реконструкција ³⁾ <i>Reconstruction³⁾</i>	одржавање <i>Maintenance</i>	грађевински радови <i>Construction works</i>	опрема с монтажом <i>Equipment with assembling</i>		остало <i>Other</i>	
						домаћа <i>Domestic</i>	увозна <i>Imported</i>		
Производња основних метала	7 356 393	423 346	4 525 140	2 407 908	2 482 378	1 893 134	2 510 360	470 522	Manufacture of basic metals
Производња металних производа, осим машина	3 285 514	1 835 994	1 161 948	287 572	1 315 232	1 092 448	852 853	24 981	Manufacture of metal products, except machinery
Производња осталих машина и уређаја	5 959 948	648 529	4 979 629	331 790	3 265 429	1 227 227	1 329 098	138 194	Manuf. of other machinery and equipment n.e.c.
Производња канцеларијских и рачунских машина	703 336	63 049	595 796	44 491	31 067	153 840	503 050	15 380	Manufacture of office machinery and computers
Производња др. електричних машина и апарата	679 512	254 893	284 864	139 755	260 350	258 336	151 925	8 900	Manufacture of elect. machinery and apparatus n.e.c.
Производња радио, ТВ и комуникационе опреме	232 576	108 494	99 167	24 915	78 213	68 901	66 763	18 699	Manufacture of radio, TV and communication equip.
Производња прецизних и оптичких инструмената	211 805	34 351	151 678	25 776	25 136	91 719	94 298	652	Manufacture of precision and optical instruments
Производња моторних возила и приколица	476 113	92 382	341 486	42 245	134 119	192 496	127 111	22 387	Manufacture of motor vehicles and trailers
Производња осталих саобраћајних средстава	262 160	49 314	85 400	127 446	67 684	108 978	68 730	16 768	Manufacture of other transport equipment
Производња намештаја и сл. производа	3 767 224	2 693 553	569 503	504 169	2 625 806	799 843	335 111	6 464	Manufacture of furniture and similar products
Рециклажа	503 866	186 700	247 248	69 919	59 979	98 865	340 700	4 323	Recycling
Производња електричне енергије, гаса и воде	27 677 472	10 481 914	8 953 346	8 242 212	10 689 283	13 816 275	2 657 739	514 175	Electricity, gas and water supply
Производња електричне енергије, гаса и топле воде	22 791 504	6 794 014	8 147 621	7 849 870	7 073 757	12 950 173	2 353 431	414 143	Electricity, gas and hot water supply
Пречишћавање и дистрибуција воде	4 885 968	3 687 900	805 726	392 342	3 615 526	866 103	304 308	100 032	Purification and distribution of water
Грађевинарство	49 534 995	15 221 390	7 673 835	26 639 771	32 602 475	12 769 844	4 046 623	116 053	Construction
Трговина на велико и мало, поправка	56 827 048	27 247 592	26 907 867	2 671 590	30 197 190	15 902 107	9 317 570	1 410 181	Wholesale and retail trade, repair
Продаја и поправка возила	4 154 682	1 532 083	2 339 121	283 478	2 288 005	982 010	694 711	189 956	Sale and repair of vehicles
Трговина на велико и посредовање	43 681 260	23 249 642	19 108 606	1 323 012	23 293 476	11 653 183	7 606 453	1 128 147	Wholesale trade and commission trade
Трговина на мало, осим возилима; поправка	8 991 106	2 465 867	5 460 140	1 065 100	4 615 709	3 266 913	1 016 406	92 078	Retail trade, except vehicles; repair
Хотели и ресторани	3 197 705	854 518	2 197 083	146 104	2 461 211	627 013	87 858	21 623	Hotels and restaurants
Саобраћај, складиштење и везе	54 381 992	32 433 955	10 530 079	11 417 959	10 500 173	20 632 007	18 228 342	5 021 470	Transport, storage and communications
Копнени саобраћај и цевоводни транспорт	11 319 351	4 152 007	3 441 405	3 725 939	1 696 897	4 666 073	4 900 212	56 169	Land transport; transport via pipelines

¹⁾ Остварене инвестиције у нова основна средства односе се на набавке извршене непосредно од извођача грађевинских радова, произвођача опреме или основних средстава произведених у сопственој режији, односно основних средстава која још нису била предмет купопродаје између непосредних корисника тих добара. Овде се укључују и половна опрема набављена у иностранству, инвестиције у значајнија побољшања постојећих основних средстава, инвестиције у значајнија побољшања земљишта и трошкови преноса власништва земљишта (није укључена вредност откупа земљишта).

²⁾ Подаци се односе на правна лица свих облика својине.

³⁾ Подаци се односе и на модернизацију, доградњу и проширење капацитета.

¹⁾ Realized investments in new fixed assets relate to purchases performed directly by contractor or construction works, producers of equipment or fixed assets produced for own account, respectively fixed assets that still have not been object of buying and selling among direct users of these goods. Here is included also used equipment, acquainted abroad, investments into more significant improvements of the land and expenses of land's ownership's transfer (value of purchase of land not included).

²⁾ Data relate to legal entities of all forms of ownership.

³⁾ Data relate to modernization, building onto and extension of facilities.

9.2. ОСТВАРЕНЕ ИНВЕСТИЦИЈЕ У НОВА ОСНОВНА СРЕДСТВА, ПО КАРАКТЕРУ ИЗГРАДЊЕ, ТЕХНИЧКОЈ СТРУКТУРИ, НАМЕНИ И ЛОКАЦИЈИ ИНВЕСТИЦИЈА, 2007.¹⁾²⁾
(наставак)
хилј. РСД

REALIZED INVESTMENTS IN FIXED ASSETS BY TYPE OF CONSTRUCTION, TECHNICAL STRUCTURE, PURPOSE AND LOCATION OF INVESTMENTS, 2007¹⁾²⁾
(continued)
thous. RSD

	Укупно <i>Total</i>	Карактер изградње <i>Type of construction</i>			Техничка структура <i>Technical structure</i>				
		нови капацитети <i>New facilities</i>	реконструкција ³⁾ <i>Reconstruction³⁾</i>	одржавање <i>Maintenance</i>	грађевински радови <i>Construction works</i>	опрема с монтажом <i>Equipment with assembling</i>		остало <i>Other</i>	
						домаћа <i>Domestic</i>	увозна <i>Imported</i>		
Водени саобраћај	40 926	14 296	26 322	308	-	37 670	1 875	1 381	Water transport
Ваздушни саобраћај	109 055	-	19 997	89 058	4 270	93 923	10 405	457	Air transport
Пратеће активности и путничке агенције	292 707	24 056	70 227	198 424	30 863	64 815	188 756	8 273	Supporting and travel agencies activities
Поштанске активности и телекомуникације	3 240 322	2 174 488	852 728	213 106	1 403 764	816 496	973 001	47 061	Post activities and telecommunications
Финансијско посредовање	14 902 616	3 800 962	6 509 592	4 592 062	2 901 089	3 613 235	4 845 875	3 542 417	Financial intermediation
Финансијско посредовање	10 952 208	3 733 302	5 227 816	1 991 090	2 074 501	3 092 188	2 516 845	3 268 674	Financial intermediation
Осигурање и пензијски фондови	1 612 283	63 276	1 061 168	487 839	751 682	403 123	259 451	198 027	Insurance and pension funding
Други послови у финансијском посредовању	2 338 125	4 384	220 608	2 113 133	74 906	117 924	2 069 579	75 716	Other activities in financial intermediation
Послови с некретнинама, изнајмљивање	48 087 779	37 570 734	7 801 295	2 715 749	25 259 840	10 754 128	9 849 233	2 224 578	Real estate activities; renting
Послови с некретнинама	21 373 769	19 406 827	1 503 349	463 593	16 421 147	4 690 056	185 693	76 873	Real estate activities
Изнајмљивање машина и опреме	8 753 969	5 395 528	3 345 516	12 925	424 169	3 083 926	5 231 760	14 113	Renting of machinery and equipment
Компјутерске и сродне активности	728 595	282 646	275 116	170 832	167 047	391 744	124 718	45 087	Computer and related activities
Истраживање и развој	727 563	107 397	294 965	325 201	82 447	401 133	200 695	43 288	Research and development
Остале пословне активности	16 503 883	12 378 336	2 382 349	1 743 197	8 165 030	2 187 269	4 106 367	2 045 217	Other business activities
Државна управа и социјално осигурање	17 477 111	2 533 215	11 831 454	3 112 442	8 353 589	5 962 287	1 968 169	1 193 066	Public administration and social insurance
Образовање	3 360 214	912 696	1 579 618	867 900	1 547 442	1 291 068	484 894	36 809	Education
Здравствени и социјални рад	8 233 528	1 738 129	4 922 418	1 572 981	1 672 524	4 305 045	2 121 937	134 022	Health and social work
Друге комуналне, друштвене и личне услуге	8 932 785	5 529 344	2 429 740	973 700	3 690 274	1 611 490	2 326 227	1 304 794	Other comm., social and personal services
Одстрађивање отпадака, смећа и сл.	1 476 774	953 098	214 941	308 735	198 407	507 661	767 651	3 055	Sewage and refuse disposal and similar activities
Делатност организација на бази учлањења	56 891	30 693	1 026	25 172	182	30 273	1 283	25 152	Activities of membership organizations
Спортске, културне и сл. активности	7 222 074	4 402 421	2 206 376	613 276	3 446 469	978 249	1 523 294	1 274 063	Sporting, cultural and similar activities
Остале услужне делатности	177 046	143 132	7 397	26 517	45 216	95 307	33 999	2 524	Other service activities

¹⁾ Остварене инвестиције у нова основна средства односе се на набавке извршене непосредно од извођача грађевинских радова, произвођача опреме или основних средстава произведених у сопственој режији, односно основних средстава која још нису била предмет купопродаје између непосредних корисника тих добара. Овде се укључују и половина опрема набављена у иностранству, инвестиције у значајнија побољшања постојећих основних средстава, инвестиције у значајнија побољшања земљишта и трошкови преноса власништва земљишта (није укључена вредност откупа земљишта).

²⁾ Подаци се односе на правна лица свих облика својине.

³⁾ Подаци се односе и на модернизацију, доградњу и проширење капацитета.

¹⁾ Realized investments in new fixed assets relate to purchases performed directly by contractor or construction works, producers of equipment or fixed assets produced for own account, respectively fixed assets that still have not been object of buying and selling among direct users of these goods. Here is included also used equipment, acquainted abroad, investments into more significant improvements of the land and expenses of land's ownership's transfer (value of purchase of land not included).

²⁾ Data relate to legal entities of all forms of ownership.

³⁾ Data relate to modernization, building onto and extension of facilities.

9.2. ОСТВАРЕНЕ ИНВЕСТИЦИЈЕ У НОВА ОСНОВНА СРЕДСТВА, ПО КАРАКТЕРУ ИЗГРАДЊЕ, ТЕХНИЧКОЈ СТРУКТУРИ, НАМЕНИ И ЛОКАЦИЈИ ИНВЕСТИЦИЈА, 2007.¹⁾²⁾
(наставак)
хиљ. РСД

REALIZED INVESTMENTS IN FIXED ASSETS BY TYPE OF CONSTRUCTION, TECHNICAL STRUCTURE, PURPOSE AND LOCATION OF INVESTMENTS, 2007¹⁾²⁾
(continued)
thous. RSD

	Укупно <i>Total</i>	Карактер изградње <i>Type of construction</i>			Техничка структура <i>Technical structure</i>			остало <i>Other</i>	
		нови капацитети <i>New facilities</i>	реконструкција ³⁾ <i>Reconstruction³⁾</i>	одржавање <i>Maintenance</i>	грађевински радови <i>Construction works</i>	опрема с монтажом <i>Equipment with assembling</i>			
						домаћа <i>Domestic</i>	увозна <i>Imported</i>		
Војводина / Vojvodina									
Свега	115 475 861	54 171 959	41 776 407	19 527 495	40 551 990	34 439 244	31 036 512	9 448 115	All
Пољопривреда, лов и шумарство	8 518 488	4 851 271	1 969 323	1 697 893	2 636 310	3 723 185	1 672 987	486 005	Agriculture, hunting and forestry
Пољопривреда, лов и услуге	7 642 074	4 430 170	1 779 279	1 432 625	2 144 127	3 452 597	1 576 665	468 685	Agriculture, hunting and services
Узгој, искоришћавање шума и услуге	235 022	139 918	18 882	76 222	96 382	136 107	-	2 533	Forestry, logging and services
Водопривреда	641 391	281 183	171 162	189 046	395 801	134 481	96 322	14 787	Water works supply
Рибарство	129 718	26 318	57 482	45 918	30 517	33 841	53 594	11 766	Fishing
Вађење руда и камена	395 992	218 860	171 360	5 772	48 400	26 169	292 686	28 737	Mining and quarrying
Вађење угља	115 024	115 024	-	-	18 785	17 053	79 186	-	Mining of coal
Вађење сирове нафте и гаса, услуге	28 061	28 061	-	-	-	-	-	28 061	Mining of crude petroleum and natural gas, services
Вађење руде урана и торијума	-	-	-	-	-	-	-	-	Mining of uranium and thorium ores
Вађење руда метала	-	-	-	-	-	-	-	-	Mining of metal ores
Вађење осталих руда и камена	252 907	75 775	171 360	5 772	29 615	9 116	213 500	676	Mining of other ores and stone
Прерађивачка индустрија	40 872 790	18 475 675	18 270 443	4 126 673	9 995 993	12 676 485	16 204 426	1 995 887	Manufacturing
Производња прехранбених производа и пића	14 088 691	6 791 318	5 568 346	1 729 027	3 787 066	5 703 366	4 399 192	199 067	Manufacture of food products and beverages
Производња дуванских производа	1 129 551	1 094 169	7 270	28 112	291 780	146 864	689 624	1 283	Manufacture of tobacco products
Производња текстилних предива и тканина	337 773	261 436	59 383	16 955	24 724	105 652	207 397	-	Manufacture of textile yarns and textiles
Производња одевних предмета и крзна	396 896	341 962	18 712	36 222	325 225	67 219	4 257	195	Manufacture of wearing apparel and fur
Производња коже, предмета од коже, обуће	245 486	95 846	93 101	56 538	111 895	33 027	100 564	-	Manufacture of leather articles, footwear
Прерада и производи од дрвета и плуте	503 250	39 442	159 606	304 202	42 785	313 774	146 691	-	Manufacture of wood and products of wood and cork
Производња целулозе, папира и прерада папира	520 352	423 856	55 308	41 188	291 337	54 028	174 535	452	Manufacture of pulp, paper and paper products
Издавање, штампање и репродукција	1 147 577	971 315	89 157	87 106	69 418	79 709	989 943	8 508	Publishing, printing and reproduction
Производња кокса и деривата нафте	1 614 557	1 095 778	287 920	230 859	498 552	707 514	371 924	36 567	Manuf. of coke and refined petroleum production
Производња хемикалија и хемијских производа	4 457 471	1 734 004	2 449 055	274 412	1 264 190	1 506 011	1 088 570	598 700	Manufacture of chemicals and chemical products
Производња производа од гуме и пластике	2 566 599	978 121	1 354 639	233 838	666 901	832 178	1 006 379	61 140	Manufacture of rubber and plastic products
Производња производа од осталих минерала	4 421 705	1 499 459	2 404 355	517 891	569 412	1 154 131	2 557 603	140 559	Manufacture of other non-metallic mineral prod.

¹⁾ Остварене инвестиције у нова основна средства односе се на набавке извршене непосредно од извођача грађевинских радова, произвођача опреме или основних средстава произведених у сопственој режији, односно основних средстава која још нису била предмет купопродаје између непосредних корисника тих добара. Овде се укључују и половна опрема набављена у иностранству, инвестиције у значајнија побољшања постојећих основних средстава, инвестиције у значајнија побољшања земљишта и трошкови преноса власништва земљишта (није укључена вредност откупа земљишта).

²⁾ Подаци се односе на правна лица свих облика својине.

³⁾ Подаци се односе и на модернизацију, доградњу и проширење капацитета.

¹⁾ Realized investments in new fixed assets relate to purchases performed directly by contractor or construction works, producers of equipment or fixed assets produced for own account, respectively fixed assets that still have not been object of buying and selling among direct users of these goods. Here is included also used equipment, acquired abroad, investments into more significant improvements of the land and expenses of land's ownership's transfer (value of purchase of land not included).

²⁾ Data relate to legal entities of all forms of ownership.

³⁾ Data relate to modernization, building onto and extension of facilities.

9.2. ОСТВАРЕНЕ ИНВЕСТИЦИЈЕ У НОВА ОСНОВНА СРЕДСТВА, ПО КАРАКТЕРУ ИЗГРАДЊЕ, ТЕХНИЧКОЈ СТРУКТУРИ, НАМЕНИ И ЛОКАЦИЈИ ИНВЕСТИЦИЈА, 2007.¹⁾²⁾
REALIZED INVESTMENTS IN FIXED ASSETS BY TYPE OF CONSTRUCTION, TECHNICAL STRUCTURE, PURPOSE AND LOCATION OF INVESTMENTS, 2007¹⁾²⁾

 (наставак)
 хиљ. РСД

 (continued)
 thous. RSD

	Укупно <i>Total</i>	Карактер изградње <i>Type of construction</i>			Техничка структура <i>Technical structure</i>				
		нови капацитети <i>New facilities</i>	реконструкција ³⁾ <i>Reconstruction³⁾</i>	одржавање <i>Maintenance</i>	грађевински радови <i>Construction works</i>	опрема с монтажом <i>Equipment with assembling</i>		остало <i>Other</i>	
						домаћа <i>Domestic</i>	увозна <i>Imported</i>		
Производња основних метала	1 331 820	160 368	1 167 056	4 396	243 720	292 780	546 402	248 918	Manufacture of basic metals
Производња металних производа, осим машина	2 344 345	1 620 206	650 770	73 369	923 963	496 236	850 134	74 011	Manuf. of metal products, except machinery
Производња осталих машина и уређаја	319 072	136 048	100 919	82 104	152 535	58 473	96 552	11 512	Manufacture of machinery and equipment n.e.c.
Производња канцеларијских и рачунских машина	62 606	834	2 531	59 242	55 652	4 421	2 533	-	Manufacture of office machinery and computers
Производња др. електричних машина и апарата	595 717	156 404	313 109	126 204	133 562	302 897	137 361	21 897	Manufacture of elect. machinery and apparatus n.e.c.
Производња радио, ТВ и комуникационе опреме	97 338	61 633	26 413	9 292	61 197	36 141	-	-	Manufacture of radio, TV and communication equip.
Производња прецизних и оптичких инструмената	265 872	54 284	130 161	81 427	103 940	96 244	64 795	893	Manufacture of precision and optical instruments
Производња моторних возила и приколица	3 647 516	510 851	3 113 980	22 685	186 386	360 365	2 510 072	590 694	Manufacture of motor vehicles and trailers
Производња осталих саобраћајних средстава	49 108	5 943	14 124	29 041	9 978	31 016	8 114	-	Manufacture of other transport equipment
Производња намештаја и сличних производа	511 062	286 817	200 937	23 309	165 533	271 515	72 525	1 490	Manufacture of furniture and similar products
Рециклажа	218 427	155 580	3 592	59 255	16 243	22 925	179 259	-	Recycling
Производња електричне енергије, гаса и воде	6 958 898	2 903 995	3 268 144	786 759	4 566 803	2 094 553	243 091	54 451	Electricity, gas and water supply
Производња електричне енергије, гаса и топле воде	4 850 559	1 905 184	2 224 391	720 985	2 946 051	1 692 750	171 051	40 708	Electricity, gas and hot water supply
Пречишћавање и дистрибуција воде	2 108 339	998 812	1 043 753	65 775	1 620 753	401 803	72 040	13 743	Purification and distribution of water
Грађевинарство	4 587 144	2 539 059	1 406 726	641 359	3 061 456	780 313	635 253	110 122	Construction
Трговина на велико и мало, поправка	18 816 011	12 215 473	3 169 876	3 430 662	7 029 664	3 259 463	3 548 840	4 978 045	Wholesale and retail trade, repair
Продаја и поправка возила	1 031 366	535 920	398 754	96 692	478 687	170 962	300 965	80 753	Sale and repair of vehicles
Трговина на велико и посредовање	11 871 886	7 551 392	1 393 678	2 926 816	2 994 960	1 930 142	2 518 433	4 428 352	Wholesale trade and commission trade
Трговина на мало, осим возилима; поправка	5 912 758	4 128 162	1 377 443	407 153	3 556 017	1 158 359	729 442	468 940	Retail trade, except vehicles; repair
Хотели и ресторани	790 173	72 102	678 764	39 307	576 228	196 377	12 700	4 868	Hotels and restaurants
Саобраћај, складиштење и везе	12 075 290	4 998 991	2 228 176	4 848 122	4 079 920	2 252 263	5 705 424	37 683	Transport, storage and communications
Копнени саобраћај и цевоводни транспорт	9 468 344	3 579 902	1 575 726	4 312 716	2 593 351	1 432 767	5 430 315	11 911	Land transport; transport via pipelines

¹⁾ Остварене инвестиције у нова основна средства односе се на набавке извршене непосредно од извођача грађевинских радова, произвођача опреме или основних средстава произведених у сопственој режији, односно основних средстава која још нису била предмет купопродаје између непосредних корисника тих добара. Овде се укључују и пољна опрема набављена у иностранству, инвестиције у значајнија побољшања постојећих основних средстава, инвестиције у значајнија побољшања земљишта и трошкови преноса власништва земљишта (није укључена вредност откупа земљишта).

²⁾ Подаци се односе на правна лица свих облика својине.

³⁾ Подаци се односе и на модернизацију, доградњу и проширење капацитета.

¹⁾ Realized investments in new fixed assets relate to purchases performed directly by contractor or construction works, producers of equipment or fixed assets produced for own account, respectively fixed assets that still have not been object of buying and selling among direct users of these goods. Here is included also used equipment, acquainted abroad, investments into more significant improvements of the land and expenses of land's ownership's transfer (value of purchase of land not included).

²⁾ Data relate to legal entities of all forms of ownership.

³⁾ Data relate to modernization, building onto and extension of facilities.

9.2. ОСТВАРЕНЕ ИНВЕСТИЦИЈЕ У НОВА ОСНОВНА СРЕДСТВА, ПО КАРАКТЕРУ ИЗГРАДЊЕ, ТЕХНИЧКОЈ СТРУКТУРИ, НАМЕНИ И ЛОКАЦИЈИ ИНВЕСТИЦИЈА, 2007.¹⁾²⁾
(наставак)
хиљ. РСД

REALIZED INVESTMENTS IN FIXED ASSETS BY TYPE OF CONSTRUCTION, TECHNICAL STRUCTURE, PURPOSE AND LOCATION OF INVESTMENTS, 2007¹⁾²⁾
(continued)
thous. RSD

	Укупно <i>Total</i>	Карактер изградње <i>Type of construction</i>			Техничка структура <i>Technical structure</i>				
		нови капацитети <i>New facilities</i>	реконструкција ³⁾ <i>Reconstruction³⁾</i>	одржавање <i>Maintenance</i>	грађевински радови <i>Construction works</i>	опрема с монтажом <i>Equipment with assembling</i>		остало <i>Other</i>	
						домаћа <i>Domestic</i>	увозна <i>Imported</i>		
Водени саобраћај	21 846	-	11 425	10 421	-	6 946	14 736	164	Water transport
Ваздушни саобраћај	367	367	-	-	-	367	-	-	Air transport
Пратеће активности и путничке агенције	939 063	605 491	249 829	83 743	535 536	194 568	198 085	10 873	Supporting and travel agencies' activities
Поштанске активности и телекомуникације	1 645 671	813 232	391 197	441 242	951 033	617 614	62 288	14 735	Post activities and telecommunications
Финансијско посредовање	2 893 880	1 820 928	796 461	276 491	832 406	1 241 885	358 177	461 412	Financial intermediation
Финансијско посредовање	2 677 180	1 803 593	700 365	173 222	756 142	1 186 815	314 159	420 064	Financial intermediation
Осигурање и пензијски фондови	178 051	10 451	67 752	99 848	76 264	27 793	35 258	38 736	Insurance and pension funding
Други послови у финансијском посредовању	38 649	6 884	28 344	3 421	-	27 277	8 760	2 612	Other activities in financial intermediation
Послови с некретнинама, изнајмљивање	4 226 815	2 364 490	1 662 494	199 831	2 752 645	852 505	499 507	122 157	Real estate activities; renting
Послови с некретнинама	1 240 804	1 071 355	155 012	14 438	1 170 986	51 558	4 229	14 032	Real estate activities
Изнајмљивање машина и опреме	193 122	9 000	183 555	567	13 210	23 130	156 782	-	Renting of machinery and equipment
Компјутерске и сродне активности	843 371	661 739	171 076	10 556	586 486	108 917	89 502	58 465	Computer and related activities
Истраживање и развој	117 316	33 446	79 984	3 886	30 649	42 918	43 749	-	Research and development
Остале пословне активности	1 832 202	588 950	1 072 868	170 384	951 314	625 983	205 245	49 660	Other business activities
Државна управа и социјално осигурање	2 698 271	684 216	1 027 934	986 121	1 334 018	768 896	44 542	550 815	Public administration and social insurance
Образовање	1 990 345	467 834	946 325	576 186	1 070 486	759 743	139 374	20 742	Education
Здравствени и социјални рад	4 023 493	1 598 327	1 728 064	697 103	1 496 535	1 197 349	1 252 137	77 473	Health and social work
Друге комуналне, друштвене и личне услуге	6 498 553	934 420	4 394 836	1 169 298	1 040 611	4 576 216	373 773	507 953	Other comm., social and personal services
Одстрањивање отпадака, смећа и сл.	2 002 080	334 080	1 328 171	339 829	436 815	1 455 944	104 228	5 093	Sewage and refuse disposal and similar activities
Делатност организација на бази учлањења	26 303	21 701	1 572	3 030	422	4 911	20 360	610	Activities of membership organizations
Спортске, културне и сл. активности	4 271 846	396 132	3 054 926	820 788	418 053	3 104 640	246 903	502 250	Sporting, cultural and similar activities
Остале услужне делатности	198 324	182 507	10 167	5 650	185 321	10 721	2 282	-	Other service activities
Косово и Метохија / Kosovo and Metohia									
Свега	All

¹⁾ Остварене инвестиције у нова основна средства односе се на набавке извршене непосредно од извођача грађевинских радова, произвођача опреме или основних средстава произведених у сопственој режији, односно основних средстава која још нису била предмет купопродаје између непосредних корисника тих добара. Овде се укључују и половна опрема набављена у иностранству, инвестиције у значајнија побољшања постојећих основних средстава, инвестиције у значајнија побољшања земљишта и трошкови преноса власништва земљишта (није укључена вредност откупа земљишта).

²⁾ Подаци се односе на правна лица свих облика својине.

³⁾ Подаци се односе и на модернизацију, доградњу и проширење капацитета.

¹⁾ Realized investments in new fixed assets relate to purchases performed directly by contractor or construction works, producers of equipment or fixed assets produced for own account, respectively fixed assets that still have not been object of buying and selling among direct users of these goods. Here is included also used equipment, acquainted abroad, investments into more significant improvements of the land and expenses of land's ownership's transfer (value of purchase of land not included).

²⁾ Data relate to legal entities of all forms of ownership.

³⁾ Data relate to modernization, building onto and extension of facilities.

**9.3. ИСПЛАТЕ ЗА ИНВЕСТИЦИЈЕ, ПО ИЗВОРИМА
ФИНАНСИРАЊА, 2007.¹⁾²⁾
хил. РСД**
**PAYMENTS FOR INVESTMENTS BY PRINCIPAL
SOURCES OF FINANCING, 2007¹⁾²⁾
thous. RSD**

	Укупно Total	Инвестиције у основна средства, по изворима финансирања Fixed capital formation by sources of financing				
		сопствена средства Own resources	удружена средства Pooled resources	финансијски кредити Financial credits	средства осталих фондова ³⁾ Resources from other funds ³⁾	
РЕПУБЛИКА СРБИЈА / REPUBLIC OF SERBIA						
Укупно	479 583 791	343 898 089	16 229 957	77 344 672	42 111 073	Total
Пољопривреда, лов и шумарство	11 798 929	8 758 376	303 026	1 230 326	1 507 200	Agriculture, hunting and forestry
Пољопривреда, лов и услуге	8 647 588	7 121 836	90 030	1 198 451	237 270	Agriculture, hunting and services
Узгој, искоришћавање шума и услуге	888 864	885 050	-	3 814	-	Forestry, logging and services
Водопривреда	2 262 477	751 490	212 996	28 061	1 269 930	Water works supply
Рибарство	269 862	129 702	-	140 160	-	Fishing
Вађење руда и камена	1 782 918	1 407 257	98 877	253 847	22 937	Mining and quarrying
Вађење угља	91 686	10 452	81 234	-	-	Mining of coal
Вађење сирове нафте и гаса, услуге	-	-	-	-	-	Mining of crude petroleum and natural gas
Вађење руде урана и торијума	-	-	-	-	-	Mining of uranium and thorium ores
Вађење руда метала	442 960	416 822	-	26 138	-	Mining of metal ores
Вађење осталих руда и камена	1 248 272	979 983	17 643	227 709	22 937	Mining of other ores and stone
Прерађивачка индустрија	97 290 226	75 406 051	4 525 583	16 971 954	386 637	Manufacturing
Производња прехранбених производа и пића	31 677 446	27 334 772	534 097	3 695 274	113 303	Manufacture of food products and beverages
Производња дуванских производа	1 722 282	1 722 282	-	-	-	Manufacture of tobacco products
Производња текстилних предива и тканина	3 438 802	3 345 959	-	92 843	-	Manufacture of textile yarns and textiles
Производња одевних предмета и крзна	1 068 577	861 049	51 024	156 504	-	Manufacture of wearing apparel and fur
Производња коже, предмета од коже и обуће	2 249 469	2 059 365	97 574	92 530	-	Manufacture of leather articles, footwear
Прерада и производи од дрвета и плуте	1 452 167	1 258 325	109 526	84 317	-	Manufacture of wood and products of wood and cork
Производња целулозе, папира и прерада папира	2 791 581	1 574 913	55 000	1 024 168	137 500	Manufacture of pulp, paper and paper products
Издавање, штампање и репродукција	4 824 581	4 201 851	-	620 538	2 192	Publishing, printing and reproduction
Производња кокса и деривата нафте	1 771 661	1 275 509	-	496 152	-	Manufacture of coke and refined petroleum products
Производња хемикалија и хемијских производа	6 636 949	5 847 218	108 339	679 968	1 425	Manufacture of chemicals and chemical products
Производња производа од гуме и пластике	5 163 306	3 381 584	313 551	1 468 152	19	Manufacture of rubber and plastic products
Производња производа од осталих минерала	7 218 143	5 407 239	-	1 810 905	-	Manufacture of other non-metallic mineral products
Производња основних метала	7 064 388	5 815 338	-	1 249 050	-	Manufacture of basic metals
Производња металних производа, осим машина	5 406 112	3 689 250	284 282	1 432 579	-	Manufacture of metal products, except machinery
Производња осталих машина и уређаја	2 027 796	1 589 711	-	431 829	6 256	Manufacture of machinery and equipment n.e.c.
Производња канцеларијских и рачунских машина	574 602	518 926	-	55 676	-	Manufacture of office machinery and computers
Производња др. електричних машина и апарата	1 253 337	1 112 676	-	139 952	708	Manufacture of elect. machinery and apparatus n.e.c.
Производња радио, ТВ и комуникационе опреме	683 300	238 686	-	444 614	-	Manufacture of radio, TV and communication equip.
Производња прецизних и оптичких инструмената	631 006	600 859	-	30 146	-	Manufacture of precision and optical instruments
Производња моторних возила и приколица	3 946 911	789 084	2 659 203	498 623	-	Manufacture of motor vehicles and trailers
Производња осталих саобраћајних средстава	270 944	161 147	106 508	3 289	-	Manufacture of other transport equipment
Производња намештаја и сл. производа	4 466 404	1 982 642	-	2 416 801	66 961	Manufacture of furniture and similar products
Рециклажа	950 463	637 667	206 479	48 044	58 273	Recycling

¹⁾ Исплатама за инвестиције сматрају се новчана улагања у основна средства током године, без обзира на то да ли је и када је извршена њихова изградња, израда или набавка.

²⁾ Подаци се односе на правна лица свих облика својине.

³⁾ Средства државних органа и органа локалне самоуправе.

¹⁾ Payments for investment are investments into fixed assets in cash in the course of a year in which the payments were effected, regardless of the time of their construction or purchase.

²⁾ Data relate to legal entities of all forms of ownership.

³⁾ Means of state bodies and bodies of local self-government.

9.3. ИСПЛАТЕ ЗА ИНВЕСТИЦИЈЕ, ПО ИЗВОРИМА
ФИНАНСИРАЊА, 2007.¹⁾²⁾ (наставак)PAYMENTS FOR INVESTMENTS BY PRINCIPAL
SOURCES OF FINANCING, 2007¹⁾²⁾ (continued)

хиљ. РСД

thous. RSD

	Укупно Total	Инвестиције у основна средства, по изворима финансирања Fixed capital formation by sources of financing				
		сопствена средства Own resources	удружена средства Pooled resources	финансијски кредити Financial credits	средства осталих фондова ³⁾ Resources from other funds ³⁾	
Производња електричне енергије, гаса и воде	38 014 103	31 082 524	2 713 366	2 867 022	1 351 191	Electricity, gas and water supply
Производња електричне енергије, гаса и топле воде	31 167 007	25 513 619	2 670 269	2 747 713	235 405	Electricity, gas and hot water supply
Пречишћавање и дистрибуција воде	6 847 097	5 568 905	43 097	119 309	1 115 786	Purification and distribution of water
Грађевинарство	44 509 163	30 498 452	543 076	7 570 031	5 897 604	Construction
Трговина на велико и мало, поправка	95 206 863	73 637 645	3 796 327	17 735 662	37 229	Wholesale and retail trade, repair
Продаја и поправка возила	6 228 944	4 093 450	25 372	2 110 123	-	Sale and repair of vehicles
Трговина на велико и посредовање	77 295 833	59 719 309	3 761 602	13 814 922	-	Wholesale trade and commission trade
Трговина на мало, осим возила; поправка	11 682 086	9 824 886	9 353	1 810 617	37 229	Retail trade, except vehicles; repair
Хотели и ресторани	3 579 973	2 697 403	15 913	860 396	6 261	Hotels and restaurants
Саобраћај, складиштење и везе	51 153 366	40 720 133	265 255	8 440 844	1 727 134	Transport, storage and communications
Копнени саобраћај и цевоводни транспорт	14 824 253	11 091 605	112 018	2 055 693	1 564 938	Land transport; transport via pipelines
Водени саобраћај	181 616	148 794	-	32 822	-	Water transport
Ваздушни саобраћај	199 229	168 792	-	30 437	-	Air transport
Пратеће активности и путничке агенције	5 429 813	2 257 434	51 842	3 091 767	28 771	Supporting and travel agencies' activities
Поштанске активности и телекомуникације	30 518 455	27 053 508	101 396	3 230 126	133 425	Post activities and telecommunications
Финансијско посредовање	21 851 755	21 091 970	-	379 333	380 452	Financial intermediation
Финансијско посредовање	17 029 311	16 413 002	-	235 857	380 452	Financial intermediation
Осигурање и пензијски фондови	2 007 000	1 886 178	-	120 822	-	Insurance and pension funding
Други послови у финансијском посредовању	2 815 444	2 792 790	-	22 654	-	Other activities in financial intermediation
Послови с некретнинама, изнајмљивање	47 713 011	25 590 722	308 263	19 635 753	2 178 273	Real estate activities; renting
Послови с некретнинама	16 400 325	3 654 869	69 972	12 490 887	184 597	Real estate activities
Изнајмљивање машина и опреме	8 885 146	3 956 758	-	4 928 387	-	Renting of machinery and equipment
Компјутерске и сродне активности	1 262 571	899 116	27 724	335 731	-	Computer and related activities
Истраживање и развој	913 905	753 513	32 231	5 258	122 903	Research and development
Остале пословне активности	20 251 065	16 326 467	178 336	1 875 490	1 870 773	Other business activities
Државна управа и социјално осигурање	36 218 903	13 123 518	122 277	293 947	22 679 161	Public administration and social insurance
Образовање	4 981 494	3 290 925	104 368	9 729	1 576 472	Education
Здравствени и социјални рад	10 117 857	7 312 834	278 005	122 217	2 404 801	Health and social work
Друге комуналне, друштвене и личне услуге	15 095 369	9 150 576	3 155 622	833 452	1 955 720	Other comm., social and personal services
Одстрањивање отпадака, смећа и сл.	3 389 664	2 708 982	104 502	238 924	337 256	Sewage and refuse disposal and similar activities
Делатност организација на бази учлањања	772 404	67 563	-	6 294	698 547	Activities of membership organizations
Спортске, културне и сл. активности	10 658 200	6 243 210	3 051 120	516 607	847 263	Sporting, cultural and similar activities
Остале услужне делатности	275 101	130 821	-	71 627	72 654	Other service activities

¹⁾ Исплатама за инвестиције сматрају се новчана улагања у основна средства током године, без обзира на то да ли је и када је извршена њихова изградња, израда или набавка.

²⁾ Подаци се односе на правна лица свих облика својине.

³⁾ Средства државних органа и органа локалне самоуправе.

¹⁾ Payments for investment are investments into fixed assets in cash in the course of a year in which the payments were effected, regardless of the time of their construction or purchase.

²⁾ Data relate to legal entities of all forms of ownership.

³⁾ Means of state bodies and bodies of local self-government.

**9.3. ИСПЛАТЕ ЗА ИНВЕСТИЦИЈЕ, ПО ИЗВОРИМА
ФИНАНСИРАЊА, 2007.¹⁾²⁾ (наставак)
хилъ. РСД**
**PAYMENTS FOR INVESTMENTS BY PRINCIPAL
SOURCES OF FINANCING, 2007¹⁾²⁾ (continued)
thous. RSD**

	Укупно Total	Инвестиције у основна средства, по изворима финансирања Fixed capital formation by sources of financing				
		сопствена средства Own resources	удружена средства Pooled resources	финансијски кредити Financial credits	средства осталих фондова ³⁾ Resources from other funds ³⁾	
Централна Србија Central Serbia						
Свега	372 701 875	255 247 063	11 935 167	65 944 379	39 575 266	All
Пољопривреда, лов и шумарство	4 016 598	1 661 749	212 996	709 668	1 432 185	Agriculture, hunting and forestry
Пољопривреда, лов и услуге	1 700 111	836 072	-	701 784	162 255	Agriculture, hunting and services
Узгој, искоришћавање шума и услуге	655 412	651 598	-	3 814	-	Forestry, logging and services
Водопривреда	1 661 076	174 080	212 996	4 070	1 269 930	Water works supply
Рибарство	141 617	27 755	-	113 862	-	Fishing
Вађење руда и камена	1 306 965	1 081 061	17 643	185 324	22 937	Mining and quarrying
Вађење угља	-	-	-	-	-	Mining of coal
Вађење сирове нафте и гаса, услуге	-	-	-	-	-	Mining of crude petroleum and natural gas
Вађење руде урана и торијума	-	-	-	-	-	Mining of uranium and thorium ores
Вађење руда метала	442 960	416 822	-	26 138	-	Mining of metal ores
Вађење осталих руда и камена	864 005	664 239	17 643	159 186	22 937	Mining of other ores and stone
Прерађивачка индустрија	59 378 350	46 054 519	1 227 817	11 780 289	315 725	Manufacturing
Производња прехранбених производа и пића	18 232 298	15 343 844	360 686	2 428 404	99 364	Manufacture of food products and beverages
Производња дуванских производа	568 349	568 349	-	-	-	Manufacture of tobacco products
Производња текстилних предива и тканина	3 075 455	3 010 940	-	64 515	-	Manufacture of textile yarns and textiles
Производња одевних предмета и крзна	666 098	540 190	28 351	97 557	-	Manufacture of wearing apparel and fur
Производња коже, предмета од коже и обуће	330 865	217 051	97 574	16 240	-	Manufacture of leather articles, footwear
Прерада и производи од дрвета и плуте	977 553	783 710	109 526	84 317	-	Manufacture of wood and products of wood and cork
Производња целулозе, папира и прерада папира	1 957 751	1 024 556	55 000	740 695	137 500	Manufacture of pulp, paper and paper products
Издавање, штампање и репродукција	4 278 881	3 758 676	-	518 213	1 992	Publishing, printing and reproduction
Производња кокса и деривата нафте	28 790	26 894	-	1 896	-	Manufacture of coke and refined petroleum production
Производња хемикалија и хемијских производа	3 795 436	3 148 525	4 581	640 905	1 425	Manufacture of chemicals and chemical products
Производња производа од гуме и пластике	2 710 478	1 696 421	123 679	890 359	19	Manufacture of rubber and plastic products
Производња производа од осталих минерала	4 119 077	2 543 419	-	1 575 658	-	Manufacture of other non-metallic mineral prod.
Производња основних метала	5 892 397	5 450 049	-	442 348	-	Manufacture of basic metals
Производња металних производа, осим машина	3 213 699	2 091 979	135 433	986 287	-	Manufacture of metal products, except machinery
Производња осталих машина и уређаја	1 751 374	1 384 133	-	360 985	6 256	Manufacture of machinery and equipment n.e.c.
Производња канцеларијских и рачунских машина	511 468	511 013	-	455	-	Manufacture of office machinery and computers
Производња др. електричних машина и апарата	794 798	707 925	-	86 164	708	Manufacture of elect. machinery and apparatus n.e.c.
Производња радио, ТВ и комуникационе опреме	225 897	187 069	-	38 828	-	Manufacture of radio, TV and communication equip.
Производња прецизних и оптичких инструмената	345 998	317 968	-	28 030	-	Manufacture of precision and optical instruments
Производња моторних возила и приколица	1 003 297	554 822	-	448 475	-	Manufacture of motor vehicles and trailers
Производња осталих саобраћајних средстава	225 132	117 558	106 508	1 066	-	Manufacture of other transport equipment
Производња намештаја и сл. производа	4 025 762	1 663 662	-	2 295 139	66 961	Manufacture of furniture and similar products
Рециклажа	647 497	405 765	206 479	33 753	1 500	Recycling

¹⁾ Исплатама за инвестиције сматрају се новчана улагања у основна средства током године, без обзира на то да ли је и када је извршена њихова изградња, израда или набавка.

²⁾ Подаци се односе на правна лица свих облика својине.

³⁾ Средства државних органа и органа локалне самоуправе.

¹⁾ Payments for investment are investments into fixed assets in cash in the course of a year in which the payments were effected, regardless of the time of their construction or purchase.

²⁾ Data relate to legal entities of all forms of ownership.

³⁾ Means of state bodies and bodies of local self-government.

**9.3. ИСПЛАТЕ ЗА ИНВЕСТИЦИЈЕ, ПО ИЗВОРИМА
ФИНАНСИРАЊА, 2007.¹⁾²⁾ (наставак)
хил. РСД**
**PAYMENTS FOR INVESTMENTS BY PRINCIPAL
SOURCES OF FINANCING, 2007¹⁾²⁾ (continued)
thous. RSD**

	Укупно <i>Total</i>	Инвестиције у основна средства, по изворима финансирања <i>Fixed capital formation by sources of financing</i>				
		сопствена средства <i>Own resources</i>	удружена средства <i>Pooled resources</i>	финансијски кредити <i>Financial credits</i>	средства осталих фондова ³⁾ <i>Resources from other funds³⁾</i>	
Производња електричне енергије, гаса и воде	34 419 035	28 132 422	2 629 945	2 592 358	1 064 311	Electricity, gas and water supply
Производња електричне енергије, гаса и топле воде	29 295 658	24 032 841	2 594 628	2 501 561	166 628	Electricity, gas and hot water supply
Пречишћавање и дистрибуција воде	5 123 378	4 099 581	35 317	90 797	897 683	Purification and distribution of water
Грађевинарство	35 921 199	23 151 525	411 263	6 520 752	5 837 659	Construction
Трговина на велико и мало, поправка	75 629 848	56 618 822	3 701 349	15 272 448	37 229	Wholesale and retail trade, repair
Продаја и поправка возила	5 446 884	3 499 408	25 372	1 922 104	-	Sale and repair of vehicles
Трговина на велико и посредовање	63 147 667	46 659 181	3 666 624	12 821 862	-	Wholesale trade and commission trade
Трговина на мало, осим возилима; поправка	7 035 297	6 460 233	9 353	528 482	37 229	Retail trade, except vehicles; repair
Хотели и ресторани	2 811 152	2 204 833	-	604 311	2 009	Hotels and restaurants
Саобраћај, складиштење и везе	44 864 150	35 279 717	153 402	7 722 004	1 709 028	Transport, storage and communications
Копнени саобраћај и ценоводни транспорт	9 128 504	6 005 497	52 006	1 516 391	1 554 610	Land transport; transport via pipelines
Водени саобраћај	172 617	139 795	-	32 822	-	Water transport
Ваздушни саобраћај	199 229	168 792	-	30 437	-	Air transport
Пратеће активности и путничке агенције	4 919 049	1 932 828	-	2 965 228	20 993	Supporting and travel agencies' activities
Поштанске активности и телекомуникације	30 444 752	27 032 805	101 396	3 177 126	133 425	Post activities and telecommunications
Финансијско посредовање	18 019 655	17 558 064	-	294 750	166 841	Financial intermediation
Финансијско посредовање	13 616 416	13 298 301	-	151 274	166 841	Financial intermediation
Осигурање и пензијски фондови	1 636 480	1 515 658	-	120 822	-	Insurance and pension funding
Други послови у финансијском посредовању	2 766 759	2 744 105	-	22 654	-	Other activities in financial intermediation
Послови с некретнинама, изнајмљивање	43 281 485	21 697 005	218 113	19 285 780	2 080 587	Real estate activities; renting
Послови с некретнинама	15 386 853	2 802 247	-	12 490 887	93 719	Real estate activities
Изнајмљивање машина и опреме	8 706 694	3 778 307	-	4 928 387	-	Renting of machinery and equipment
Компјутерске и сродне активности	701 776	482 020	27 724	192 032	-	Computer and related activities
Истраживање и развој	714 847	561 263	32 231	5 258	116 095	Research and development
Остале пословне активности	17 771 316	14 073 169	158 158	1 669 215	1 870 773	Other business activities
Државна управа и социјално осигурање	34 241 976	11 547 905	122 277	261 271	22 310 523	Public administration and social insurance
Образовање	3 244 593	1 959 058	65 322	9 131	1 211 082	Education
Здравствени и социјални рад	6 363 658	4 714 219	19 523	68 508	1 561 408	Health and social work
Друге комуналне, друштвене и личне услуге	9 061 593	3 558 409	3 155 519	523 924	1 823 742	Other comm., social and personal services
Одстрањивање отпадака, смећа и сл.	1 595 115	1 059 634	104 502	110 016	320 963	Sewage and refuse disposal and similar activities
Делатност организација на бази учлањења	738 042	33 317	-	6 294	698 431	Activities of membership organizations
Спортске, културне и сл. активности	6 525 643	2 406 944	3 051 017	335 988	731 694	Sporting, cultural and similar activities
Остале услужне делатности	202 794	58 513	-	71 627	72 654	Other service activities

¹⁾ Исплата за инвестиције сматрају се новчана улагања у основна средства током године, без обзира на то да ли је и када је извршена њихова изградња, израда или набавка.

²⁾ Подаци се односе на правна лица свих облика својине.

³⁾ Средства државних органа и органа локалне самоуправе.

¹⁾ Payments for investment are investments into fixed assets in cash in the course of a year in which the payments were effected, regardless of the time of their construction or purchase.

²⁾ Data relate to legal entities of all forms of ownership.

³⁾ Means of state bodies and bodies of local self-government.

**9.3. ИСПЛАТЕ ЗА ИНВЕСТИЦИЈЕ, ПО ИЗВОРИМА
ФИНАНСИРАЊА, 2007.¹⁾²⁾ (наставак)
хилъ. РСД**
**PAYMENTS FOR INVESTMENTS BY PRINCIPAL
SOURCES OF FINANCING, 2007¹⁾²⁾ (continued)
thous. RSD**

	Укупно <i>Total</i>	Инвестиције у основна средства, по изворима финансирања <i>Fixed capital formation by sources of financing</i>				
		сопствена средства <i>Own resources</i>	удружена средства <i>Pooled resources</i>	финансијски кредити <i>Financial credits</i>	средства осталих фондова ³⁾ <i>Resources from other funds³⁾</i>	
Војводина / Vojvodina						
Свега	106 881 916	88 651 026	4 294 790	11 400 294	2 535 807	All
Пољопривреда, лов и шумарство	7 782 330	7 096 627	90 030	520 658	75 015	Agriculture, hunting and forestry
Пољопривреда, лов и услуге	6 947 477	6 285 765	90 030	496 667	75 015	Agriculture, hunting and services
Узгој, искоришћавање шума и услуге	233 453	233 453	-	-	-	Forestry, logging and services
Водопривреда	601 401	577 410	-	23 991	-	Water works supply
Рибарство	128 245	101 947	-	26 298	-	Fishing
Вађење руда и камена	475 953	326 196	81 234	68 523	-	Mining and quarrying
Вађење угља	91 686	10 452	81 234	-	-	Mining of coal
Вађење сирове нафте и гаса, услуге	-	-	-	-	-	Mining of crude petroleum and natural gas
Вађење руде урана и торијума	-	-	-	-	-	Mining of uranium and thorium ores
Вађење руда метала	-	-	-	-	-	Mining of metal ores
Вађење осталих руда и камена	384 267	315 744	-	68 523	-	Mining of other ores and stone
Прерађивачка индустрија	37 911 875	29 351 532	3 297 766	5 191 665	70 912	Manufacturing
Производња прехранбених производа и пића	13 445 148	11 990 928	173 411	1 266 871	13 939	Manufacture of food products and beverages
Производња дуванских производа	1 153 933	1 153 933	-	-	-	Manufacture of tobacco products
Производња текстилних предива и тканина	363 346	335 018	-	28 328	-	Manufacture of textile yarns and textiles
Производња одевних предмета и крзна	402 479	320 859	22 673	58 947	-	Manufacture of wearing apparel and fur
Производња коже, предмета од коже и обуће	1 918 604	1 842 314	-	76 290	-	Manufacture of leather articles, footwear
Прерада и производи од дрвета и плуте	474 614	474 614	-	-	-	Manufacture of wood and products of wood and cork
Производња целулозе, папира и прерада папира	833 830	550 357	-	283 473	-	Manufacture of pulp, paper and paper products
Издавање, штампање и репродукција	545 700	443 175	-	102 325	200	Publishing, printing and reproduction
Производња кокса и деривата нафте	1 742 871	1 248 615	-	494 256	-	Manufacture of coke and refined petroleum production
Производња хемикалија и хемијских производа	2 841 513	2 698 692	103 758	39 063	-	Manufacture of chemicals and chemical products
Производња производа од гуме и пластике	2 452 828	1 685 163	189 872	577 792	-	Manufacture of rubber and plastic products
Производња производа од осталих минерала	3 099 066	2 863 819	-	235 247	-	Manufacture of other non-metallic mineral prod.
Производња основних метала	1 171 991	365 289	-	806 702	-	Manufacture of basic metals
Производња металних производа, осим машина	2 192 413	1 597 271	148 849	446 293	-	Manufacture of metal products, except machinery
Производња осталих машина и уређаја	276 422	205 578	-	70 844	-	Manufacture of machinery and equipment n.e.c.
Производња канцеларијских и рачунских машина	63 133	7 912	-	55 221	-	Manufacture of office machinery and computers
Производња др. електричних машина и апарата	458 539	404 751	-	53 788	-	Manufacture of elect. machinery and apparatus n.e.c.
Производња радио, ТВ и комуникационе опреме	457 403	51 617	-	405 786	-	Manufacture of radio, TV and communication equip.
Производња прецизних и оптичких инструмената	285 008	282 892	-	2 116	-	Manufacture of precision and optical instruments
Производња моторних возила и приколица	2 943 614	234 263	2 659 203	50 148	-	Manufacture of motor vehicles and trailers
Производња осталих саобраћајних средстава	45 812	43 589	-	2 223	-	Manufacture of other transport equipment
Производња намештаја и сл. производа	440 643	318 981	-	121 662	-	Manufacture of furniture and similar products
Рециклажа	302 966	231 902	-	14 291	56 773	Recycling

¹⁾ Исплатама за инвестиције сматрају се новчана улагања у основна средства током године, без обзира на то да ли је и када је извршена њихова изградња, израда или набавка.

²⁾ Подаци се односе на правна лица свих облика својине.

³⁾ Средства државних органа и органа локалне самоуправе.

¹⁾ Payments for investment are investments into fixed assets in cash in the course of a year in which the payments were effected, regardless of the time of their construction or purchase.

²⁾ Data relate to legal entities of all forms of ownership.

³⁾ Means of state bodies and bodies of local self-government.

**9.3. ИСПЛАТЕ ЗА ИНВЕСТИЦИЈЕ, ПО ИЗВОРИМА
ФИНАНСИРАЊА, 2007.¹⁾²⁾ (наставак)
хилј. РСД**
**PAYMENTS FOR INVESTMENTS BY PRINCIPAL
SOURCES OF FINANCING, 2007¹⁾²⁾ (continued)
thous. RSD**

	Укупно <i>Total</i>	Инвестиције у основна средства, по изворима финансирања <i>Fixed capital formation by sources of financing</i>				
		сопствена средства <i>Own resources</i>	удружена средства <i>Pooled resources</i>	финансијски кредити <i>Financial credits</i>	средства осталих фондова ³⁾ <i>Resources from other funds³⁾</i>	
Производња електричне енергије, гаса и воде	3 595 068	2 950 102	83 421	274 664	286 881	Electricity, gas and water supply
Производња електричне енергије, гаса и топле воде	1 871 349	1 480 778	75 641	246 152	68 777	Electricity, gas and hot water supply
Пречишћавање и дистрибуција воде	1 723 719	1 469 324	7 780	28 512	218 104	Purification and distribution of water
Грађевинарство	8 587 964	7 346 927	131 813	1 049 279	59 945	Construction
Трговина на велико и мало, поправка	19 577 015	17 018 823	94 978	2 463 214	-	Wholesale and retail trade, repair
Продаја и поправка возила	782 061	594 042	-	188 018	-	Sale and repair of vehicles
Трговина на велико и посредовање	14 148 166	13 060 128	94 978	993 060	-	Wholesale trade and commission trade
Трговина на мало, осим возилима; поправка	4 646 788	3 364 653	-	1 282 135	-	Retail trade, except vehicles; repair
Хотели и ресторани	768 820	492 570	15 913	256 086	4 252	Hotels and restaurants
Саобраћај, складиштење и везе	6 289 215	5 440 415	111 854	718 840	18 106	Transport, storage and communications
Копнени саобраћај и цевоводни транспорт	5 695 750	5 086 108	60 012	539 302	10 328	Land transport; transport via pipelines
Водени саобраћај	8 999	8 999	-	-	-	Water transport
Ваздушни саобраћај	-	-	-	-	-	Air transport
Пратеће активности и путничке агенције	510 764	324 606	51 842	126 539	7 778	Supporting and travel agencies' activities
Поштанске активности и телекомуникације	73 703	20 703	-	53 000	-	Post activities and telecommunications
Финансијско посредовање	3 832 100	3 533 906	-	84 583	213 611	Financial intermediation
Финансијско посредовање	3 412 895	3 114 701	-	84 583	213 611	Financial intermediation
Осигурање и пензијски фондови	370 520	370 520	-	-	-	Insurance and pension funding
Други послови у финансијском посредовању	48 685	48 685	-	-	-	Other activities in financial intermediation
Послови с некретнинама, изнајмљивање	4 431 526	3 893 717	90 150	349 974	97 686	Real estate activities; renting
Послови с некретнинама	1 013 472	852 622	69 972	-	90 878	Real estate activities
Изнајмљивање машина и опреме	178 452	178 452	-	-	-	Renting of machinery and equipment
Компјутерске и сродне активности	560 795	417 096	-	143 699	-	Computer and related activities
Истраживање и развој	199 058	192 250	-	-	6 808	Research and development
Остале пословне активности	2 479 750	2 253 297	20 178	206 274	-	Other business activities
Државна управа и социјално осигурање	1 976 927	1 575 613	-	32 676	368 638	Public administration and social insurance
Образовање	1 736 901	1 331 867	39 046	598	365 390	Education
Здравствени и социјални рад	3 754 200	2 598 616	258 482	53 709	843 393	Health and social work
Друге комуналне, друштвене и личне услуге	6 033 776	5 592 167	103	309 527	131 978	Other comm., social and personal services
Одстрањивање отпадака, смећа и сл.	1 794 549	1 649 348	-	128 908	16 293	Sewage and refuse disposal and similar activities
Делатност организација на бази учлањења	34 362	34 246	-	-	116	Activities of membership organizations
Спортске, културне и сл. активности	4 132 557	3 836 266	103	180 619	115 569	Sporting, cultural and similar activities
Остале услужне делатности	72 307	72 307	-	-	-	Other service activities
Косово и Метохија / Kosovo and Metohia						
Свега	 All

¹⁾ Исплатама за инвестиције сматрају се новчана улагања у основна средства током године, без обзира на то да ли је и када је извршена њихова изградња, израда или набавка.

²⁾ Подаци се односе на правна лица свих облика својине.
³⁾ Средства државних органа и органа локалне самоуправе.

¹⁾ Payments for investments are investments into fixed assets in cash in the course of a year in which the payments were effected, regardless of the time of their construction or purchase.

²⁾ Data relate to legal entities of all forms of ownership.
³⁾ Means of state bodies and bodies of local self-government.

НОВАЦ

Извори и методи прикупљања података

За прикупљање и обраду података монетарне статике надлежна је Народна банка Србије.

Обухватност

Подаци о потраживањима и обавезама исказују се према институционалним секторима (домаћи сектор и иностранство) и према финансијским инструментима. Сви подаци се исказују у милионима динара, са стањем на крају периода (године). Девизне позиције исказују се у динарској противвредности – по средњем дневном девизном курсу НБС, на крају периода. Годишње серије дају се према дефинитивним књиговодственим подацима.

Дефиниције

Новчана маса М1 обухвата готов новац у оптицају и депозитни новац. Депозитни новац чине средства на рачунима на којима се могу вршити плаћања без икаквих ограничења, тј. на жиро, текућим и другим рачунима власника новчаних средстава, укључујући и новчана средства на рачунима локалне самоуправе.

Новчана маса М2, поред новчане масе М1, укључује и остале динарске орочене депозите (краткорочне и дугорочне).

Новчана маса М3, поред М2, укључује краткорочне и дугорочне девизне депозите (без старе девизне штедње).

Динарски примарни новац, по ужој дефиницији, обухвата готов новац у оптицају и банкарске динарске резерве.

Девизне резерве Народне банке Србије чине: злато (тј. вредност злата у трезору НБС, обрачуната по текућој тржишној цени, и вредност злата у иностранству), специјална права вучења, девизе и ефективни страни новац, као и иностране хартије од вредности.

Девизне резерве банака чине: ефективни страни новац у трезору и у благајни, депозити у иностранству и чекови у страног валути.

Платни биланс израђује Народна банка Србије, у складу с методологијом Међународног монетарног фонда. Као извори података за израду платног биланса користе се месечна саопштења о увозу и извозу робе, извештаји комерцијалних банака и Народне банке Србије о платном промету оствареном с иностранством – за неробне трансакције, и извештаји Народне банке Србије о кредитно-финансијским трансакцијама с иностранством. Подаци о страним директним инвестицијама и званичној помоћи добијају се од Министарства финансија Републике Србије.

Платни биланс се исказује у америчким доларима (USD), а прерачунавање вредности трансакције из оригиналних валута у извештајну валуту врши се применом званичних средњих курсева Народне банке Србије.

MONEY

Sources and methods of data collection

The National Bank of Serbia is responsible for Monetary Statistics data collection and processing.

Coverage

Data on claims and liabilities are shown according to institutional sectors (domestic and external) and financial instruments. All data are shown in million RSD counter value with state at the end of the period (year). Foreign-exchange positions are shown in RSD counter value at the daily middle rate for foreign exchange of NBS at the end of the period. Annual series are given according to final accounting data.

Definitions

The money supply M1 comprises cash in circulation and deposit money. Deposit money includes the assets on accounts, where the payment can be made without any restrictions, or on giro, current and other accounts of financial resources' owners, including also financial resources on the local self-management accounts.

The money supply M2 besides money supply M1 includes also other RSD fixed-term deposits (short-term and long-term).

The money supply M3 besides M2, includes short-term and long-term foreign currency deposits (without frozen foreign currency households savings).

RSD reserve money, includes cash in circulation and banking RSD reserves.

Foreign exchange reserves of the NBS include: gold (i.e. the value of gold in the NBS vault calculated at the current market price, and gold held abroad), special drawing rights, foreign exchange, effective foreign currency as well as foreign stocks and bonds.

Foreign exchange reserves of banks include: effective foreign currency in the vaults and safes, deposits abroad and checks in foreign currency.

Balance of payments is made by National Bank of Serbia, according to the International Monetary Fund methodology. For balance of payments, as a data sources, monthly statements on export and import of goods, commercial banks and National Bank of Serbia reports on realized foreign payments balance for invisible transactions and National Bank of Serbia reports on foreign credit-financial transactions, are used. Direct foreign investments data and official aid are obtained from the Ministry of Finances of the Republic of Serbia.

The balance of payments is shown in US dollars, and the transaction value conversion from original currencies into reporting currency is performed applying official National Bank of Serbia's mean exchange rate.

I. Подаци о вредности извоза и увоза робе добијају се из царинских декларација, које обрађује Републички завод за статистику.

Подаци о вредности извоза и увоза услуга добијају се из извештаја о платном промету с иностранством, који се обавља преко комерцијалних банака и Народне банке Србије, према методологији ММФ-а, и обухватају: услуге у области туризма, саобраћаја, инвестиционе радове, услуге осигурања, финансијске услуге и др.

Рачун дохотка садржи приходе и расходе на основу камата из статистике платног промета с иностранством.

Текући трансфери на приходној страни приказују укупну вредност девизних дознака примљених из иностранства, полагање ефективних страних валута на девизне рачуне резидената код домаћих банака и дознаке из иностранства положене на девизне рачуне нерезидената. На расходној страни текућих трансфера приказан је целокупан одлив девиза резидената у иностранство.

Донације (званични трансфери - помоћ, и поклони добијени из иностранства) исказују се на основу статистике платног промета с иностранством и извештаја Министарства финансија Републике Србије.

II. Под финансијским трансакцијама подразумевају се директне стране инвестиције, дугорочни и средњорочни кредити, краткорочни кредити и депозити.

Стране директне инвестиције – нето, обухватају улагања страног капитала у домаћа предузећа и банке – у новцу, улагања домаћег капитала у страна предузећа и банке, наплате примљене за продати удео капитала у другом предузећу, продају и куповину непокретности у земљи односно иностранству, и улагање у роби.

Средњорочни и дугорочни кредити – нето, укључују податке из статистике кредитних односа Народне банке Србије са иностранством, која се базира на закљученим кредитним уговорима, регистрованим код Народне банке Србије, и отплатама доспелим на основу тих кредита.

Краткорочни кредити и депозити – нето, укључују податке из статистике платног промета с иностранством и обухватају кредите Народне банке Србије и других банака с роком отплате до годину дана.

Биланс монетарних институција (табела 10.3) представља консолидовани биланс Народне банке Србије и комерцијалних банака, у коме су измирена одређена међусобна потраживања и обавезе.

Биланс Народне банке Србије (табела 10.7) приказује сва потраживања и обавезе Народне банке Србије које произлазе из њеног пословања у земљи и из односа с иностранством. На страни активе приказани су токови креирања примарног новца, а на страни пасиве облици држања примарног новца.

Биланс комерцијалних банака (табела 10.8) обухвата потраживања и обавезе банака на територији Републике Србије. Биланс је агрегатни, то јест укључује и међусобне обавезе и потраживања банака. Банке су груписане према седиштима својих централа.

I. Data related to exports' and imports' value of goods are obtained from customs declarations processed by the Republic Statistical Office of Serbia.

Data related to services' exports and imports value are obtained from the report on foreign payment transactions performed through commercial banks and the National Bank of Serbia, according to IMF methodology and they include: tourist services, transport services, capital projects, insurance services, financial services, etc.

The income account includes incomes and expenditures on the basis of interests from the foreign payment transactions statistics.

Current transfers regarding incomes present total foreign remittance value received from abroad and effective foreign currencies deposits to the foreign currency accounts of the residents at domestic banks and remittances from abroad deposited to the foreign currency accounts of non-residents. Regarding expenditures of the current transfers, total currency outflow of residents to the abroad has been presented.

Donations (official transfers - aid and grants from abroad) are presented on the basis of the External Payment Transactions' Statistics and the Report of the Ministry of Finances of the Republic of Serbia.

II. Financial transactions include direct foreign investments, short-term and long-term credits, short-term credits and deposits.

Direct foreign investments - *net* include foreign capital investments into national enterprises and banks-in cash, domestic capital investments into foreign enterprises and banks, payments received for the capital share sold in other enterprise, sale and purchase of the real estate in the country or abroad and goods' investment.

Middle-term and long-term credits - *net* include data from the Foreign Credit Relations Statistics of the National Bank of Serbia with abroad which is based on the concluded credit contracts registered at the National Bank of Serbia and due payments according to these credits.

Short-term credits and deposits - *net* include data from the Foreign Payment Transactions Statistics as well as credits of the National Bank of Serbia and other banks with the repayment term within a period of one year.

Balance sheet of monetary institutions (table 10.3) represents the consolidated balance sheet of the NBS and commercial banks in which definite mutual claims and liabilities have been settled.

The balance sheet of the NBS (table 10.7) covers all claims and liabilities of the NBS that result from its operations in the country and relations with the rest of the world. On the assets side, creation of reserve money is shown, and on the liabilities side, forms of holding reserve money are shown.

Balance sheet of commercial banks (table 10.8) comprises banks' claims and liabilities on the territory of the Republic of Serbia. The balance sheet is aggregate i.e. includes claims and liabilities between banks. Banks have been grouped according to their head offices.

10.1. ОСНОВНИ МОНЕТАРНИ АГРЕГАТИ, 2006-2008.

NET DOMESTIC ASSETS OF BANKS, 2006-2008

Стање на крају године
мил. РСДAt the end of the year
mill. RSD

	2006	2007	2008	
РЕПУБЛИКА СРБИЈА / REPUBLIC OF SERBIA				
Новчана маса М1	200090	248873	241112	Money supply M1
Готов новац у оптицају	68461	77000	90075	Cash in circulation
Депозитни новац	131629	171873	151037	Deposits
Новчана маса М2	278966	390485	395393	Money supply M2
Динарски орочени депозити	78876	141612	154281	Time deposits, in Dinars
Новчана маса М3	634470	903871	992743	Money supply M3
Девизни депозити	355504	513386	597350	Foreign currency deposits
Динарски примарни новац	143409	169020	319781	Reserve money, in RSD
Банкарске динарске резерве код НБС	65463	82076	218489	Banks reserves by NBS, in RSD
Девизне резерве НБС (у мил. USD)	11888	14218	11494	NBS foreign reserves (mill. USD)
Девизне резерве банака (у мил. USD)	749	1852	1499	Commercial bank foreign reserves (mill. USD)

Извор: Народна банка Србије.

Source: National Bank of Serbia.

10.2. НОВЧАНА МАСА М1, ПО СЕКТОРИМА, 2006-2008.

MONEY SUPPLY M1, BY SECTORS, 2006-2008

Стање на крају године
мил. РСДAt the end of the year
mill. RSD

	2006	2007	2008	
РЕПУБЛИКА СРБИЈА / REPUBLIC OF SERBIA				
Друге финансијске организације	3707	4176	7214	Other financial organizations
Локални ниво власти	9473	9998	11281	Local government
Јавна предузећа	9330	14765	9321	Public enterprises
Друга предузећа	81749	107999	85614	Other enterprises
Становништво	89807	104595	123069	Households
Непрофитне и друге организације	6024	7340	4613	Non-profit and other organizations

Извор: Народна банка Србије.

Source: National Bank of Serbia.

10.3. БИЛАНС МОНЕТАРНИХ ИНСТИТУЦИЈА, 2006-2008.

MONETARY INSTITUTIONS BALANCE, 2006-2008

Стање на крају године

At the end of the year

млн. РСД

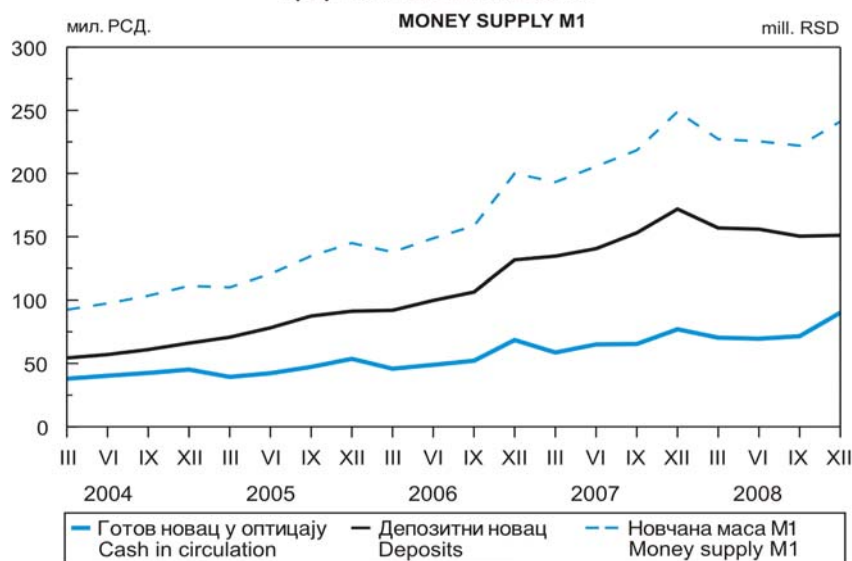
mill. RSD

	2006	2007	2008	
РЕПУБЛИКА СРБИЈА / REPUBLIC OF SERBIA				
Актива	1586670	1916136	2198133	Assets
Потраживања од иностранства	770999	876889	845899	Foreign assets
Народна банка Србије	715114	765739	725992	National bank of Serbia
Банке	55885	111150	119907	Banks
Домаћа потраживања	644067	853451	1145224	Domestic credit
Држава	34896	19204	20368	Government
Потраживања од других сектора	609171	834247	1124856	Claims on other sectors
Друге финансијске организације	14400	6659	19533	Other financial organizations
Локални ниво власти	5033	7008	9244	Local government
Јавна предузећа	17096	18050	25470	Public enterprises
Друга предузећа	364339	490117	684774	Other enterprises
Становништво	203631	305967	382423	Households
Непрофитне и друге организације	4672	6446	3412	Non-profit and other organizations
Потраживања од државе на основу старе девизне штедње	0	0	0	Claims from government for frozen f/c saving deposits
Остала актива	171604	185796	207010	Other assets
Пасива	1586670	1916136	2198133	Liabilities
Обавезе према иностранству	363434	313574	363292	Foreign liabilities
Депозити државе	139107	131432	73303	Government deposits
Новчана маса				Money supply
Готов новац у оптицају	68461	77000	90075	Currency in circulation
Динарски депозити по виђењу	131629	171873	151037	RSD sight deposits
Новчана маса М1	200090	248873	241112	Money supply M1
Динарски орочени депозити	78876	141612	154281	RSD time deposits
Новчана маса М2	278966	390485	395393	Money supply M2
Девизни депозити	355504	513386	597350	Foreign currency deposits
Новчана маса М3	634470	903871	992743	Money supply M3
Стара девизна штедња	0	0	0	Frozen f/c savings deposits
Капитал и резерве	242254	356256	497159	Capital and reserves
Ограничени депозити	2994	3253	1844	Restricted deposits
Обавезе НБС према другим секторима на основу издатих хартија од вредности	2168	819	0	Liabilities of NBS to other sectors against issued securities
Остала пасива	202243	206931	269792	Other liabilities

Извор: Народна банка Србије.

Source: National Bank of Serbia.

Граф. 10.1. НОВЧАНА МАСА М1



10.4. ДЕВИЗНЕ РЕЗЕРВЕ, 2006-2008.

FOREIGN EXCHANGE RESERVES, 2006-2008

мил. USD

mill. USD

	2006	2007	2008	
РЕПУБЛИКА СРБИЈА / REPUBLIC OF SERBIA				
Девизне резерве – укупно	12636	16070	12993	Total foreign exchange reserves
Девизне резерве НБС	11887	14218	11494	Foreign exchange reserves of the National bank of Serbia
Злато	242	323	354	Gold
Специјална права вучења	9	1	2	Special drawing rights
Ефектива и депозити у иностранству	4930	5274	1560	Cash holdings and deposits abroad
Хартије од вредности	6706	8620	9578	Stocks and bonds
Девизне резерве банака	748	1852	1499	Foreign exchange reserves of commercial banks

Извор: Народна банка Србије.

Source: National Bank of Serbia

10.5. КРЕТАЊЕ ДЕВИЗНИХ КУРСЕВА У РЕПУБЛИЦИ СРБИЈИ, 1999-2008.

EXCHANGE RATES IN THE REPUBLIC OF SERBIA, 1999-2008

РСД

RSD

	Аустријски шилинг ATS (100)	Белгијски франак BEF (100)	Француски франак FRF (100)	Холандски гулден NLG (100)	Италијанска лира ITL (100)	Немачка марка DEM (100)	Швајцарски франак CHF (100)	Шведска круна SEK (100)	Британска фунта GBP (1)	Јапански јен JPY (100)	Амерички долар USD (1)	Евро EUR (1)
--	-----------------------------------	----------------------------------	----------------------------------	----------------------------------	----------------------------------	-------------------------------	-----------------------------------	-------------------------------	-------------------------------	------------------------------	------------------------------	--------------------

СТАЊЕ 31. ДЕЦЕМБРА / AS OF 31 DECEMBER

1999	85,28	29,09	178,90	532,51	0,61	600,00	730,49	136,92	18,87	11,41	11,66	11,73
2000	426,40	145,45	894,50	2662,55	3,03	3000,00	3853,46	661,70	94,25	54,94	63,16	58,67
2001	433,90	148,01	910,20	2709,31	3,08	3052,69	4031,59	632,35	98,04	51,51	67,67	59,71
2002	4230,47	669,10	94,64	49,39	58,98	61,51
2003	4378,47	751,11	96,98	51,08	54,64	68,31
2004	5109,13	876,06	111,28	55,82	57,94	78,88
2005	5493,80	908,64	124,51	61,53	72,22	85,50
2006	4915,69	873,64	117,86	50,48	59,98	79,00
2007	4784,22	840,40	107,31	48,00	53,73	79,24
2008	5940,40	808,17	90,86	69,66	62,90	88,60

ПРОСЕЧНИ ГОДИШЊИ КУРС / AVERAGE ANNUAL EXCHANGE RATE

1999	85,28	29,09	178,90	532,51	0,61	600,00	732,87	133,05	17,79	9,70	11,00	11,74
2000	111,20	37,93	233,28	694,39	0,79	782,40	972,00	177,07	24,64	19,16	16,40	15,04
2001	432,12	147,40	906,47	2698,55	0,03	3040,19	3935,50	643,11	95,57	54,64	66,36	59,45
2002	4135,47	662,28	96,49	51,39	64,40	60,68
2003	4278,57	713,04	94,04	49,70	57,58	65,06
2004	4701,37	795,18	106,90	53,98	58,38	72,57
2005	5353,89	893,22	121,17	60,57	66,71	82,91
2006	5354,20	909,49	123,40	57,75	67,14	84,19
2007	4868,28	864,29	116,91	49,63	58,45	79,98
2008	5140,68	846,95	102,42	54,29	55,72	81,47

Извор: Народна банка Србије.

Source: National Bank of Serbia.

**10.6. ПЛАТНИ БИЛАНС РЕПУБЛИКЕ СРБИЈЕ,
2006-2008.
мил. USD**
**BALANCE OF PAYMENTS OF THE REPUBLIC OF SERBIA,
2006-2008
mill. USD**

	2006	2007	2008	
I. Текуће трансакције	-3966	-6333	-8731	I. Current account
1. Роба	-6271	-9130	-11256	1. Goods
Извоз робе f.o.b.	6442	8756	10957	Export f.o.b.
Увоз робе f.o.b. ¹⁾	-12713	-17886	-22213	Import f.o.b. ¹⁾
2. Услуге	-52	-347	-265	2. Services
Извоз	2321	3167	4033	Export services
Увоз	-2373	-3515	-4298	Import services
3. Роба и услуге	-6323	-9478	-11521	3. Goods and services
Извоз робе и услуга	8763	11923	14990	Export
Увоз робе и услуга	-15086	-21401	-26511	Import
4. Доходак	-415	-830	-1356	4. Income
Приходи	198	710	831	Receipts
Расходи	-613	-1540	-2187	Payments
5. Текући трансфери	2538	3974	4146	5. Current transfers
Приходи	3859	4290	4553	Receipts
Расходи	-1321	-316	-407	Payments
II. Капиталне трансакције	859	-410	20	II. Capital account
1. Приходи	...	20	25	1. Receipts
2. Расходи	...	-430	-5	2. Payments
III. Финансијски рачун	8858	6507	8859	III. Financial account
1. Директне инвестиције, нето	4264	2523	2718	1. Direct investment, net
2. Портфолио инвестиције, нето	450	919	-134	2. Portfolio investment, net
3. Остале инвестиције	...	4087	3926	3. Other investment
3.1. Актива	...	-2298	-2163	3.1. Assets
Трговински кредити	...	-1167	-1157	Commercial loans
Финансијски кредити	...	1	-62	Financial loans
3.2. Пасива	...	6385	6089	3.2. Liabilities
Трговински кредити	...	1630	1218	Commercial loans
Финансијски кредити	...	4726	4699	Financial loans
4. Средства резерви код НБС (повећање)	-5422	-1022	2350	4. Reserves with the NBS (increase)
IV. Грешке и пропусти – нето	-328	237	-148	IV. Errors and omissions, net
V. Укупан биланс	5422	1022	-2350	V. Overall balance

Извор: Народна банка Србије.

¹⁾ Увоз робе је приказан по паритету f.o.b. у складу са методологијом ММФ-а, сагласно Приручнику за састављање платног биланса, пето издање, 1993.

Source: National Bank of Serbia.

¹⁾ Imports of goods has been recorded in f.o.b. terms in conformity with the IMF methodology, subject to the Balance of Payments Manual, Fifth Edition, 1993.

Платни биланс у 2007. и 2008. години приказан је према шеми ММФ-а, сагласно приручнику за састављање платног биланса, пето издање, 1993.

Balance of payments for 2007 and 2008 were made according to the IMF balance of payment format, as set out in the fifth edition of the Balance of Payments Manual (1993).

10.7. БИЛАНС НАРОДНЕ БАНКЕ СРБИЈЕ, 2006-2008.

BALANCE OF THE NATIONAL BANK OF SERBIA, 2006-2008

Стање на крају године

At the end of the year

млн. РСД

mill. RSD

	2006	2007	2008	
Актива	819668	857544	825018	Assets
Девизна потраживања од иностранства	715114	765739	725992	Foreign assets
Девизне резерве	714270	765411	725636	Foreign exchange reserves
Монетарно злато	14500	17365	22273	Monetary gold
Специјална права вучења	530	43	135	Special drawing rights
Ефектива и девизе	699240	748003	703228	Cash holdings and deposits
Остала потраживања од иностранства	844	328	356	Other foreign assets
Домаћи кредити	16938	11406	13154	Domestic credits
Кредити држави	16450	10811	10913	Credit to government
Динарски	16450	10811	10892	In RSD
Девизни	0	0	21	Foreign currency
Кредити банкама	488	595	2241	Credit to banks
Динарски	481	589	2239	In RSD
Девизни	7	6	2	Foreign currency
Кредити јавним предузећима	230	230	0	Credit to public enterprises
Кредити небанкарским финансијским организацијама	13482	5264	5731	Credit to non-bank financial organizations
Кредити другим секторима	1123	1456	1929	Credit to other sectors
Кредити код ММФ-а	42199	39709	45312	IMF quota
Остала актива	30582	33740	32900	Other assets
Пасива	819668	857544	825018	Liabilities
Обавезе према иностранству	55692	13805	13732	Foreign liabilities
Кредити од ММФ-а	14662	0	0	Borrowing from IMF
Остале обавезе	41030	13805	13732	Other liabilities
Примарни новац	396972	439172	513901	Reserve money
Готов новац у оптицају	68461	77000	90075	Cash in circulation
Банкарске динарске резерве	65463	82076	218489	Banks' RSD reserves
Обавезна резерва	34290	30393	165227	Required reserves
Жиро-рачуни	-1532	-8841	29024	Giro accounts
Готовина у благајни	10206	15614	18743	Vault cash
Депозитни вишкови банака	22499	44910	5495	Deposit money surpluses
Остали динарски депозити	9485	9944	11217	Other deposits, in RSD
Девизни депозити банака	253563	270152	194120	Foreign currency of banks
Депозити државе	123121	111198	60427	Government deposits
Орочени депозити	949	717	3746	Time deposits
Обавезе на основу репо трансакција НБС	141850	207965	77557	Liabilities based on repurchase transactions
Обавезе на основу других хартија	7890	9725	12616	Liabilities with respects to other securities
Штедни записи НБС	2147	819	0	NBS savings bills
Ограничени депозити	629	712	418	Restricted deposits
Рачуни капитала	7454	6715	64803	Capital accounts
Рачуни ММФ-а код НБС	41832	39425	46069	IMF accounts with NBS
Остала пасива	41132	27291	31749	Other liabilities

Извор: Народна банка Србије.

Source: National Bank of Serbia.

10.8. БИЛАНС КОМЕРЦИЈАЛНИХ БАНАКА У РЕПУБЛИЦИ
СРБИЈИ, 2006-2008.BALANCE OF COMMERCIAL BANKS IN THE REPUBLIC OF
SERBIA, 2006-2008

Стање на крају године

At the end of the year

млн. РСД

mill. RSD

	2006	2007	2008	
Актива	1274287	1678369	1916650	Assets
Потраживања од иностранства	55885	111150	119907	Foreign assets
Девизне резерве	40944	96808	81482	Foreign exchange reserves
Остала потраживања	14941	14342	38425	Other foreign assets
Домаћа потраживања	1081094	1405109	1634264	Domestic credit
Потраживања од државе	18446	8393	9455	Claims on government
Динарска	1821	124	2035	RSD
Девизна	16625	8269	7420	Foreign currency
Потраживања од државе на основу старе девизне штедње	0	0	0	Claims on government for frozen f/c saving deposits
Резерве код НБС	316780	350715	412757	Claims on NBS
Готовина у благајни	10206	15614	18743	Vault cash
Жиро-рачуни	32766	21551	194620	Gyro accounts
Динарски депозити	20189	43226	5545	RSD deposits
Девизни депозити	253619	270324	193849	Foreign currency deposits
Потраживања на основу репо трансакција НБС	144860	208051	77838	Claims against repo transactions of the NBS
Потраживања на основу осталих хартија од вредности НБС	6672	10653	17018	Other claims
Потраживања од других сектора	594336	827297	1117196	Claims to other sectors
Фиксна актива	66178	74506	88751	Fixed assets
Остала актива	71130	87604	73728	Other assets
Пасива	1274287	1678369	1916650	Liabilities
Обавезе према иностранству	307742	299769	349560	Foreign liabilities
Депозити државе	15986	20234	12876	Government deposits
Динарски	11519	15894	7300	RSD
Девизни	4467	4340	5576	Foreign currency
Трансакциони депозити	122144	161929	139820	Transaction deposits
Динарски штедни и орочени депозити	78873	141612	154281	RSD savings and time deposits
Друге финансијске организације	6681	9569	36035	Other financial organizations
Локални ниво власти	14077	10980	12786	Local government
Јавна предузећа	15348	17141	16055	Public enterprises
Друга предузећа	33395	89947	77043	Other enterprises
Становништво	5383	9947	9859	Households
Непрофитне и друге организације	3989	4028	2503	Non-profit and other organizations
Девизни депозити	354558	512669	593604	Foreign currency deposits
Друге финансијске организације	7146	12044	38854	Other financial organizations
Локални ниво власти	8	37	42	Local government
Јавна предузећа	9405	7832	22514	Public enterprises
Друга предузећа	74884	108563	117116	Other enterprises
Становништво	260661	381601	413588	Households
Непрофитне и друге организације	2454	2592	1490	Non-profit and other organizations
Обавезе према НБС	443	2076	5615	Liabilities to NBS
Стара девизна штедња	0	0	0	Frozen f/c savings deposits
Ограничени депозити	2365	2541	1426	Restricted deposits
Капитал и резерве	234800	349541	432356	Capital and reserves
Резервисања за губитке	87140	93233	109013	Provisioning for losses
Остала пасива	70236	94765	118099	Other liabilities

Извор: Народна банка Србије.

Source: National Bank of Serbia.

ЦЕНЕ

Дефиниције

Цене произвођача производа пољопривреде и рибарства јесу цене по којима пољопривредна предузећа продају производе из сопствене производње (продајне цене) и цене по којима овлашћене организације откупљују пољопривредне производе од приватних газдинстава (откупне цене).

Под *ценом произвођача индустријских производа* подразумева се цена по којој индустријска предузећа продају своје производе на домаћем тржишту, франко утоварено у вагон у месту произвођача. У случају заједничког пословања, цена произвођача индустријских производа јесте цена коју по споразуму остварује произвођач, односно то је малопродајна цена умањена за процент покривања трошкова промета на велико и на мало и пореза на промет. Укључује се износ регреса, уколико се он код појединих производа одобрава произвођачу.

Под *ценом индустријских производа у трговини на велико* подразумева се цена по којој трговинска предузећа на велико продају индустријске производе трговини на мало и другим купцима на домаћем тржишту, франко утоварено у вагон у месту продавца, без трговинског рабата и полуста.

Цена на мало јесте цена по којој трговина на мало, индивидуални пољопривредни произвођачи и вршиоци услуга продају своје производе и услуге крајњим потрошачима, укључујући порез на промет. Другим речима, то су цене по којима крајњи потрошачи плаћају производе широкe потрошње и услуге.

Извори и методи прикупљања података

Цене произвођача производа пољопривреде и рибарства обрачунавају се месечно, на основу података о продаји пољопривредних производа из сопствене производње пољопривредних организација (продајне цене) и података о откupu пољопривредних производа од приватних газдинстава, који врше овлашћене организације (откупне цене).

Просечне месечне, годишње и кумулативне цене произвођача производа пољопривреде и рибарства добијају се као однос вредности и количина у датом периоду (месецу, години и др.).

Цене произвођача индустријских производа достављају изабрана индустријска предузећа, једном месечно, за одређени број производа. Одабир предузећа и производа врши Републички завод за статистику у сарадњи с корисницима података. За праћење цена бирају се првенствено произвођачка предузећа с највећом производњом изабраних производа.

Цене индустријских производа у трговини на велико снимају радници статистичких завода у изабраним градовима. Избор градова и производа врши Републички завод за статистику у сарадњи с корисницима података. За сваки производ, једанпут месечно, у одређено време и на одређеним местима продаје, снима се цена квалитета који се највише продаје.

PRICES

Definitions

Producer prices of agricultural and fishing products are those at which agricultural enterprises sell products from own production (sales prices) and prices at which authorized organizations purchase agricultural products from private holdings (purchase prices).

Producer price of industrial products cover the price at which industrial enterprises sell their products on a domestic market – loaded free on rail at producer's location. In case of joint business, according to agreement, the producers' price of industrial products is the price realized by a producer, or is the retail price, reduced for wholesale and retail trade costs and turnover tax covering percentage. If the subsidy to the producer has been granted for some products, its amount is also included.

Wholesale trade industrial products' price refers to the price at which wholesale trade enterprises sell industrial products to retail trade and other buyers on domestic market – loaded free on rail at sellers' location, without discount and rebate.

Retail price comprises prices at which retail trade, private agricultural producers and service suppliers sell their own products and services to final consumers. Those are, in other words, consumer goods and services' prices paid by final consumers.

Sources and methods of data collection

Producer prices of agriculture and fishing are calculated monthly on the basis of agricultural organizations' own production's sale data (sales prices), and private holdings' purchase of agricultural products by authorized organizations (purchase prices).

Average monthly, annual and cumulative producer prices of agriculture and fishing products are obtained as a ratio of value and quantities in a given period (month, year, etc.).

Industrial products' producer prices are submitted monthly by selected industrial enterprises for a specified number of articles. The Statistical Office of the Republic of Serbia is in charge of enterprises' selection, in cooperation with end users. For the price monitoring purpose, producing enterprises are chosen, mainly, with the highest production of chosen products.

Prices of industrial products in wholesale trade are recorded by statistical offices' observers in selected towns. The Statistical Office of the Republic of Serbia is in charge of towns and products' selection, in cooperation with data users. Once a month, for each product in a given period and points of sale, the best selling quality price is recorded.

Просечне месечне цене за Републику (и покрајине) рачунају се пондерисањем снимљених градских цена. Пондере представљају подаци о годишњим количинама продатих производа.

Просечне годишње цене израчунавају се као непондерисана аритметичка средина просечних месечних цена.

Цене на мало индустријских и пољопривредних производа и цене услуга снимају статистичари завода за статистику у изабраним градовима. Одабир места снимања (трговинске радње и радње услужних делатности и пијаце) врши сниматељ цена, према обиму промета, односно бира радњу (пијацу) која остварује највећи промет одговарајућих производа и услуга. Број сниматељских места варира од 3 до 10, што зависи од величине града. Цене индустријских производа и услуга снимају се једном месечно, а пољопривредних производа два пута месечно, у тачно утврђеним терминима.

Просечна месечна цена за град, за сваки артикал и услугу, израчунава се као непондерисана аритметичка средина више цена снимљених на разним местима у граду. За пољопривредне производе, просечна месечна цена рачуна се на основу података треће седмице (период између 15-21. у месецу). Просечне месечне цене за Републику (и покрајине) рачунају се пондерисањем просечних градских цена. За пондерацију се користе подаци о годишњим количинама производа продатих у одговарајућем граду.

Просечне годишње цене индустријских производа и услуга рачунају се као непондерисана аритметичка средина просечних месечних цена, а просечне годишње цене пољопривредних производа пондерисањем просечних месечних цена подацима о количинама продатих производа у одговарајућем месецу.

Цене угоститељских услуга (храна, пиће и преноћиште) снимају статистичари завода за статистику у изабраним градовима. Цене се снимају једанпут месечно, у угоститељским објектима. Избор градова, угоститељских објеката и врста услуга врши Републички завод за статистику у сарадњи с корисницима података.

Просечне месечне цене за Републику (и покрајине) рачунају се пондерисањем цена снимљених у изабраним објектима. За пондере се узимају подаци о продатим количинама хране и пића, односно број ноћења.

Просечне годишње цене рачунају се као непондерисана аритметичка средина месечних цена.

Индекси цена

Целокупна методологија статистике цена прилагођена је потреби мерења промена цена, тј. израчунавању индекса цена.

Индекси цена рачунају се за све наведене врсте цена, по формули:

$$I = \frac{\sum \frac{P_n}{P_0} \cdot W_0}{\sum W_0}$$

а за цене које нису директно упоредиве с базним ценама, по формули:

$$I = \frac{\sum i_{n-1} \cdot \frac{P_n}{P_{n-1}} \cdot W_0}{\sum W_0}$$

Republic (and provinces) average monthly prices are calculated by weighting towns' recorded prices. As weighting factors, annual quantities of sold products are used.

Average annual prices are calculated as a simple arithmetic mean of average monthly prices.

Retail prices of industrial and agricultural products and services are recorded in selected towns by statistical offices' observers. A collector of prices selects outlets in view of turnover's volume (shops, service shops and market places), and/or selects the shop (market) with the biggest turnover of related products and services. Sales points number varies from 3 to 10, depending on a town size. Prices of industrial products and services are recorded once a month and twice a month for agricultural products.

The town's average price for every product and service is calculated as a simple arithmetic mean, on the basis of several prices recorded in different town places. The average price for agricultural products is obtained from the third week data (over the month period 15th-21st). The Republic (and Provinces) average monthly prices are calculated by towns' weighting average prices. As weighting factors, annual quantities of sold products in corresponding towns are used.

Industrial products and services average annual prices are calculated as a monthly prices simple arithmetic mean. Agricultural products average annual prices are calculated weighting average monthly prices by sold products quantities data in the corresponding month.

Prices of catering services (food, beverages and overnight stays) are recorded monthly by statistical offices' observers in selected towns. In catering facilities the prices are recorded once a month. Towns, catering facilities and services' types are selected by the Statistical Office of the Republic of Serbia in cooperation with data users.

Average prices for a Republic (and Provinces) are calculated by weighting the recorded prices in selected facilities. As weighting factors, sold quantities of food and beverages and/or nights numbers are used.

Average annual prices are calculated as a simple arithmetic mean of monthly prices.

Price indices

The whole methodology of the Price Statistics is adjusted to the measuring price fluctuation need, i.e., price indices' calculation.

Price indices are calculated for all mentioned prices kinds by the following formula:

$$I = \frac{\sum \frac{P_n}{P_0} \cdot W_0}{\sum W_0}$$

and for prices not directly comparable to the base prices, by the following formula:

$$I = \frac{\sum i_{n-1} \cdot \frac{P_n}{P_{n-1}} \cdot W_0}{\sum W_0}$$

где је:

I_{n-1} = базни индекс (за сваки поједини артикал) у претходном месецу;

P_n = просечна цена у текућем месецу;

P_{n-1} = просечна цена у претходном месецу;

P_0 = просечна цена у базном периоду;

W_0 = вредност продатих количина у базном периоду.

Укупан индекс цена произвођача производа пољопривреде и рибарства израчунава се пондерисањем индекса цена продаје и индекса цена откупа. Индекси продајних цена рачунају се пондерима који представљају структуру вредности продатих производа пољопривредних организација из сопствене производње, а индекси откупних цена рачунају се пондерима који представљају структуру вредности производа откупљених од приватних газдинстава.

Индекси цена произвођача индустријских производа израчунавају се пондерима који представљају учешће вредности појединих производа у укупној вредности реализације. Пондери производа у областима израчунати су на основу Годишњег извештаја индустрије о реализацији производње на домаћем тржишту. Учесће појединих области у укупној реализацији добијено је на основу података Комплексног годишњег извештаја (по чистим делатностима) и по одбитку вредности извоза.

Индекси цена индустријских производа у трговини на велико израчунавају се пондерима који представљају структуру вредности промета предузећа и других организација које се баве трговином на велико.

Индекси цена на мало израчунавају се пондерима који представљају структуру вредности промета у трговини на мало и на сељачкој пијаци, увећану за вредност услуга на основу података одговарајућих служби (занатство, комуналне, културне, саобраћајне и ПТТ услуге).

Индекси цена угоститељских услуга израчунавају се пондерима који представљају структуру вредности промета предузећа и других организација које се баве угоститељством.

Индекс трошкова живота формира се на основу: а) посебне листе производа и услуга личне потрошње; б) просечних цена на мало производа и услуга, односно њихових индивидуалних индекса цена. За састављање листе и израчунавање пондера служе подаци из Анкете о потрошњи свих домаћинстава. Индекс трошкова живота израчунава се по формули датај за израчунавање индекса цена, с тим што W_0 представља структуру вредности набављених производа и услуга анкетираних домаћинстава.

where:

I_{n-1} = base index (for each particular article) in the preceding month,

P_n = average price in the current month,

P_{n-1} = average price in the preceding month,

P_0 = average price in the base period,

W_0 = the value of sold quantities in the base period.

Total producer price index of agricultural and fishing products is calculated by sale and purchase prices' weighting indices. Sale prices' indices are calculated by weights representing the value structure of sold products from agricultural organizations own production, and purchase prices indices are calculated by weights representing the value structure of products purchased from private holdings.

Producer price indices of industrial products are calculated by weights, representing the share of some products value in a total realization value. Products weights by fields are calculated on the basis of the Industry Annual Report on products realization at a domestic market. The share of some fields in the total realization is obtained from the Complex Annual Report data (by sole activities), and after exports value deduction.

Industrial product price indices in wholesale trade are calculated by weights representing the turnover value structure of enterprises and other organizations dealing with wholesale trade.

Retail price indices are calculated by weights representing the turnover value structure in retail trade and farmer's market, increased by the services' value based on corresponding offices data (crafts, public services, cultural, traffic and PTT services).

Catering trade price indices are calculated by weights, representing a turnover structure value of enterprises and other organizations dealing with catering activities.

Consumer price index is calculated on the basis of: a) a specially grouped list of products and services for personal consumption, b) average retail prices of these products and services, and/or, their individual price indices. For a list drawing up and weights calculation, all household consumption survey data have been used. Living costs' index is calculated according to the formula given for price index calculation, where W_0 represents the structure value of goods and services purchased in households interviewed.

Обухватност и упоредивост

Цене произвођача производа пољопривреде и рибарства обрачунавају се за око 80 производа, на основу података о количинама и вредностима продатих и откупљених производа пољопривреде и рибарства.

Цене произвођача индустријских производа прате се за око 2000 производа, сврстаних у 28 области Класификације делатности, из изабраних индустријских предузећа.

Цене индустријских производа у трговини на велико прате се у 9 изабраних градова, за 183 индустријска производа.

Цене на мало прате се у 15 градова, за око 140 прехранбених производа, за око 250 индустријско-непрехранбених производа и за око 100 врста услуга.

Цене угоститељских услуга прате се у 16 градова, у 86 објеката (39 хотела, 31 класичном ресторану и 16 ресторана са самоуслуживањем и експрес ресторана). Листа угоститељских услуга обухвата 68 услуга, подељених у четири групе: храна, алкохолна пића, безалкохолна пића и преноћишта.

Обрачуни индекса цена и просечних цена од 1999. године изведени су без података за Косово и Метохију, јер се тим подацима не располаже.

Индекси цена нису у потпуности упоредиви с индексима физичког обима производње и индексима друштвеног производа, јер имају неједнак обухват појединих елемената вредности производње. Индекси цена нису конструисани у сврхе дефлационирања индекса номиналних вредности. При упоређивању поменутих индекса треба тражити само опште слагање приказаних тенденција, никако егзактно међусобно уклапање њихових резултата.

Методолошки материјали

Методолошка објашњења и опширнији опис поступака при снимању и обрачунавању цена, као и примена метода, налазе се и у едицији СЗС *Методолошки материјали*, у свескама бр.: 122, 306 и 382, и у едицији *Методологије и стандарди* Републичког завода за статистику, у свесци бр. 13.

Почетком 2001. године ступила је на снагу Класификација делатности (КД), па су индекси цена произвођача пољопривредних и индустријских производа на које се одражава промена прерачунати на КД. Више детаља о сличностима и разликама између КД и ЈКД (која је била у примени до 2001. године) могу се наћи у едицији СЗС *Методолошки материјали*, у свесци бр. 379.

Coverage and comparability

Agricultural and fishing products producers' prices are calculated for about 80 agricultural and fishing products, based on quantities and values of sold and purchased products' data.

Producer prices of industrial products cover about 2000 industrial products from selected industrial enterprises, classified into 28 fields by Classification of Activities.

Industrial products' wholesale trade prices are monitored for 183 industrial products in 9 selected towns.

Retail prices are monitored in 15 towns for about 140 food products, 250 industrial non-food products and 100 kinds of services.

Prices of catering trades services are monitored in 16 towns, 86 facilities (39 hotels, 31 classical type restaurants and 16 self-service restaurants and self-service snack bars). The list of catering services covers 68 services distributed into four groups: food, alcoholic drinks, non-alcoholic drinks and overnight stay.

Price indices' accountings and average prices for 1999 were derived excluding Kosovo and Metohia data, since they were not available.

Price indices are not fully comparable with indices of the production's physical volume and with gross domestic product indices, due to uneven coverage of some production elements value. The price indices have not been formed for the purpose of deflating the nominal values indices. When comparing the indices mentioned, only general concordance of tendencies is to be looked for, rather than the exact results' harmony.

Methodological papers

Methodological explanations and prices recording methods and computation detailed description, as well as the methods application can be found in the FSO Methodological papers No. 122, 306 and 382 and Edition of Methodologies and Standards of the Statistical Office of the Republic of Serbia, No. 13.

Classification of Activities went into effect at the beginning of 2001, so that producers' prices indices of agricultural and industrial products affected by that change were recalculated into the Classification. More details on similarities and differences between Classification of Activities and Uniform Classification of Activities (which has been applied until 2001) can be found in FSO Methodological papers No.379.

11.1. ИНДЕКСИ ЦЕНА, 1959–2008.

PRICE INDICES, 1959–2008

Претходна година = 100

Previous year = 100

	Цене произвођача производа пољопривреде и рибарства <i>Producers' prices of agricultural and fishing products</i>	Цене произвођача индустијских производа <i>Producers' prices of industrial products</i>	Цене у трговини на велико <i>Wholesale trade prices</i>	Цене на мало <i>Retail prices</i>	Цене угоститељских услуга <i>Prices of catering trades services</i>	Трошкови живота <i>Consumer prices</i>
РЕПУБЛИКА СРБИЈА / REPUBLIC OF SERBIA						
1959	100,0	...	102,3
1960	106,6	...	110,5
1961	106,2	...	109,5
1962	107,6	...	110,3
1963	103,6	...	105,0
1964	108,7	...	111,0
1965	128,5	...	135,0
1966	123,4	...	123,0
1967	107,4	...	107,5
1968	104,6	...	104,9
1969	107,3	...	107,9
1970	110,2	...	111,0
1971	116,5	...	117,2
1972	115,6	...	116,6
1973	118,4	...	119,7
1974	125,6	...	121,5
1975	124,8	...	123,8
1976	109,4	...	111,2
1977	113,3	...	114,1
1978	113,5	...	114,8
1979	120,7	...	119,0
1980	130,0	...	130,2
1981	...	142,1	...	146,3	...	140,6
1982	...	125,7	...	128,4	...	130,0
1983	...	134,0	...	136,8	...	139,2
1984	...	157,8	...	158,3	...	155,4
1985	155,8	183,5	186,7	174,4	183,3	171,0
1986	182,6	178,6	182,8	187,0	201,3	186,9
1987	208,4	200,0	204,8	216,4	218,5	218,7
1988	307,4	301,2	318,4	295,0	292,3	293,8
1989	117,5	1 405	1357	1367	1498	1367
1990	561,0	570,2	572,1	691,2	626,2	678,2
1991	170,6	225,0	249,4	221,0	218,5	222,3
1992	10736	9083	13644	9350	8547	9024
1993 ¹⁾	1197	134	248	109	2298	216
1994 ²⁾	129,6	107,2	110,0	100,0	128,8	97,9
1995	188,6	157,2	163,2	174,8	169,0	179,0
1996	230,2	190,3	188,6	194,1	188,7	192,4
1997	117,6	119,2	110,8	118,3	113,3	121,5
1998	133,4	125,2	126,1	130,0	139,0	129,9
1999	143,1	143,2	143,8	141,1	141,9	143,5
2000	255,3	202,6	212,1	170,0	205,9	179,6
2001	171,2	187,7	187,9	191,8	182,4	193,3
2002	101,1	108,8	113,6	119,5	121,7	116,6
2003	100,5	104,6	104,4	111,7	110,5	109,9
2004	110,0	109,1	104,2	110,1	106,7	111,4
2005	115,6	114,2	110,6	116,5	119,2	116,2
2006	109,2	113,3	109,0	112,7	121,7	111,7
2007	116,7	105,9	103,5	106,8	106,6	107,0
2008	126,3	112,4	107,9	110,9	109,4	113,5

¹⁾ У хиљадама милијарди индексних поена.²⁾ Због увођења нових динара крајем јануара 1994, индекс изражава однос нивоа цена децембар 1994. према фебруару 1994.¹⁾ In thousands billions of index points.²⁾ Due to introduction of new RSD at the end of January 1994, index expresses the ratio of price level for December 1994 to February 1994.11.2. ИНДЕКСИ ЦЕНА ПРОИЗВОЂАЧА ПРОИЗВОДА
ПОЉОПРИВРЕДЕ И РИБАРСТВА, 2006–2008.INDICES OF PRODUCERS' PRICES OF AGRICULTURAL AND
FISHING PRODUCTS, 2006–2008

Претходна година = 100

Previous year = 100

	2006	2007	2008	
РЕПУБЛИКА СРБИЈА / REPUBLIC OF SERBIA				
Пољопривреда и рибарство	109,2	116,7	126,3	Agriculture and fishing
Пољопривреда	109,2	116,9	126,3	Agriculture
Ратарство	116,1	134,8	110,0	Crop farming
Воћарство и виноградарство	131,2	139,4	146,6	Fruit-growing and viticulture
Сточарство	100,1	99,8	134,2	Livestock breeding
Домаћа прерада	99,8	112,8	104,1	Domestic processing
Рибарство	101,8	99,4	108,1	Fishing
По групама производа				By groups of products
Жито	119,5	138,8	113,3	Cereals
Индустријско биље	109,2	132,0	106,7	Industrial crops
Поврће ¹⁾	107,0	130,5	106,1	Vegetables ¹⁾
Сточно крмно биље	101,7	130,2	94,4	Animal feeds
Воће	133,4	141,5	155,7	Fruit
Стока за клање	94,6	90,9	139,0	Livestock for slaughtering
Живина и јаја	120,7	115,6	113,6	Poultry and eggs
Млеко и млечни производи	108,0	119,6	128,3	Milk and dairy products
Алкохолна пића	100,4	114,7	100,1	Alcoholic drinks

¹⁾ Нису укључени кромпир и пасуљ.¹⁾ Potatoes and beans are not included.

11.3. ИНДЕКСИ ЦЕНА ПРОИЗВОЂАЧА ИНДУСТРИЈСКИХ ПРОИЗВОДА, 2006–2008.

INDICES OF PRODUCERS' PRICES OF INDUSTRIAL PRODUCTS, 2006–2008

Претходна година = 100

Previous year = 100

	2006	2007	2008	
РЕПУБЛИКА СРБИЈА / REPUBLIC OF SERBIA				
Укупно	113,3	105,9	112,4	Total
По намени потрошње				By destination of consumption
Енергија	119,2	108,2	121,2	Energy
Интермедијарни производи	114,0	107,4	109,1	Intermediate products
Капитални производи	112,5	98,8	98,5	Capital goods
Трајни производи	104,1	101,2	99,8	Durable goods
Нетрајни производи	108,9	104,7	111,4	Non-durable goods
Вађење руда и камена	117,3	100,0	136,2	Mining and quarrying
Вађење енергетских сировина	118,5	99,1	140,5	Mining and quarrying of energy-producing materials
Вађење каменог угља, лигнита и тресета	128,6	115,3	124,6	Mining of coal and lignite and peat extraction
Вађење сирове нафте и гаса, услуге	113,6	87,1	152,2	Crude petroleum and gas extraction, service activities
Вађење осталих сировина и материјала	108,9	106,3	106,1	Mining and quarrying except energy-producing materials
Вађење руда метала	101,9	105,9	104,5	Metal ores mining
Вађење осталих руда и камена	110,8	106,4	106,7	Other mining and quarrying
Прерађивачка индустрија	112,0	105,1	110,3	Manufacturing
Производња прехранбених производа, пића и дувана	109,3	105,7	115,4	Manufacture of food products, beverages and tobacco
Производња прехранбених производа и пића	108,9	106,6	116,0	Manufacture of food products and beverages
Производња дуванских производа	118,3	95,6	108,1	Manufacture of tobacco products
Производња текстила и текстилних производа	109,5	101,8	100,6	Manufacture of textiles and textile products
Производња текстилних предива и тканина	107,5	98,9	100,9	Manufacture of textile yarns and fabrics
Производња одевних предмета и крзна	113,4	108,4	99,9	Manufacture of wearing apparel and fur
Прерада коже и производња предмета од коже	102,0	101,6	102,2	Manufacture of leather and leather products
Производња предмета од коже и обуће	102,0	101,6	102,2	Manufacture of leather products and footwear
Прерада дрвета и производа од дрвета	106,0	102,2	101,7	Manufacture of wood and wood products
Производи од дрвета, плуте и сл.	106,0	102,2	101,7	Manufacture of wood and cork products
Производња папира, издавање и штампање	104,5	105,7	101,9	Paper manufacture, publishing and printing
Прозв. целулозе, папира и производа од папира	105,2	100,9	102,5	Manufacture of pulp, paper and paper products
Издавање, штампање и репродукција	104,1	108,3	101,5	Publishing, printing and reproduction
Производња кокса и деривата нафте	128,9	107,8	127,7	Manufacture of coke and refined petroleum products
Производња кокса и деривата нафте	128,9	107,8	127,7	Manufacture of coke and refined petroleum products
Производња хемијских производа и влакана	110,0	107,3	110,3	Manufacture of chemical products and fibers
Производња хемикалија и хемијских производа	110,0	107,3	110,3	Manufacture of chemicals and chemical products
Производња производа од гуме и пластичних маса	112,6	98,7	101,8	Manufacture of rubber and plastic products
Прозв. производа од гуме и пластичних маса	112,6	98,7	101,8	Manufacture of rubber and plastic products
Производња производа од осталих неметалних минерала	112,8	108,3	108,6	Other mineral products manufacture
Прозв. производа од осталих немет. минерала	112,8	108,3	108,6	Other mineral products manufacture
Производња основних метала и стандардних металних производа	120,0	103,2	110,0	Manufacture of basic metals and typical metal products
Производња основних метала	134,7	103,3	131,0	Manufacture of basic metals
Производња стандардних металних производа, осим машина и уређаја	112,3	103,2	103,5	Manufacture of typical metal products, except machinery and equipment
Производња машина и уређаја, остала	109,9	100,8	107,5	Other machinery and equipment manufacture
Производња машина и уређаја, остала	109,9	100,8	107,5	Other machinery and equipment manufacture
Производња електричних и оптичких уређаја	123,5	103,8	96,2	Manufacture of electrical and optical equipment
Производња канцеларијских и рачунских машина	...	97,6	90,2	Manufacture of office and calculating machinery
Производња осталих електричних машина и апарата	134,8	116,7	101,1	Manufacture of other electrical machinery and apparatus
Производња радио, ТВ и комуникационе опреме и апарата	111,0	93,5	98,6	Manufacture of radio, television and communication equipment
Прозв. прецизних и оптичких инструмената	116,8	100,0	102,1	Manufacture of precise and optical instruments
Производња саобраћајних средстава	113,3	100,5	98,8	Manufacture of transport means
Производња моторних возила, приколица и полуприколица	115,4	102,5	103,0	Manufacture of motor vehicles, trailers and semi-trailers
Производња осталих саобраћајних средстава	102,9	93,4	84,1	Manufacture of other transport means
Прерађивачка индустрија, остала	102,9	99,0	100,4	Manufacturing, other
Прозв. намештаја и разноврсних производа	102,9	99,0	100,4	Manufacture of furniture and miscellaneous products
Производња електричне енергије, гаса и воде	117,2	112,3	109,7	Electricity, gas and water supply
Производња електричне енергије, гаса и воде	117,2	112,3	109,7	Electricity, gas and water supply
Прозв. електричне енергије, гаса и топле воде	117,3	113,0	110,4	Electricity, gas and hot water supply
Пречишћавање и дистрибуција воде	116,7	107,1	104,1	Purification and distribution of water

11.4. ИНДЕКСИ ЦЕНА ИНДУСТРИЈСКИХ ПРОИЗВОДА У
ТРГОВИНИ НА ВЕЛИКО, 2006–2008.PRICE INDICES OF INDUSTRIAL PRODUCTS IN WHOLESALE
TRADE, 2006–2008

Претходна година = 100

Previous year = 100

	2006	2007	2008	
РЕПУБЛИКА СРБИЈА / REPUBLIC OF SERBIA				
Укупно	109,0	103,5	107,9	Total
Прехрамбени производи (без пића)	112,4	102,1	114,5	Food products (beverages excluded)
Производи од жита	100,0	127,4	152,4	Cereal products
Прерађевине од меса	113,7	88,1	106,8	Meat products
Масноћа	118,1	99,8	143,7	Fats
Остали производи	114,2	108,2	104,7	Other products
Алкохолна пића	107,9	106,1	110,2	Alcoholic beverages
Непрехрамбени производи	108,1	103,8	105,9	Non-food products
Текстилни производи	102,1	102,2	100,3	Textile products
Електрични апарати за домаћинство	101,0	98,7	100,2	Electrical apparatus for household use
Предмети за домаћинство	105,3	101,0	101,0	Articles for household use
Средства за хигијену	104,8	106,3	102,4	Toilet requisites
Лекови	100,5	96,6	108,5	Medicaments
Школски прибор	104,2	98,9	100,9	School outfit
Саобраћајна средства	107,7	109,8	105,1	Vehicles
Течна горива и мазива	119,1	100,3	113,8	Liquid fuels and lubricants
Грађевински материјал	107,3	105,8	104,5	Building materials
Пољопривредни алат и справе	87,9	124,5	101,1	Agricultural tools and devices
Хемијска средства за заштиту биља	118,2	107,7	101,2	Chemical plant protection preparations

11.5. ИНДЕКСИ ЦЕНА НА МАЛО, 2006–2008.

INDICES OF RETAIL PRICES, 2006–2008

Претходна година = 100

Previous year = 100

	2006	2007	2008	
РЕПУБЛИКА СРБИЈА / REPUBLIC OF SERBIA				
Укупно	112,7	106,8	110,9	Total
Роба	112,4	106,5	112,9	Goods
Пољопривредни производи	117,7	116,0	124,4	Agricultural products
Свеже поврће	134,4	123,3	125,4	Vegetables, fresh
Свеже воће	109,4	105,4	128,0	Fruit, fresh
Индустријски производи	112,2	106,0	112,3	Industrial products
Индустријски прехрамбени производи	111,2	105,5	118,5	Industrial food products
Производи од жита	105,2	112,5	136,5	Cereal products
Свеже месо	100,0	98,4	121,7	Meat, fresh
Прерађено и конзервирано месо	113,9	99,2	110,2	Meat, processed and canned
Млеко, свеже и прерађено	111,2	112,4	125,8	Milk, fresh and processed
Масноћа	117,2	97,3	138,8	Fats
Пиће	108,0	105,3	108,7	Beverages
Дуван	123,1	127,6	113,2	Tobacco
Индустријски непрехрамбени производи	112,3	104,5	109,5	Industrial non-food products
Текстилни производи	107,5	103,8	107,0	Textile products
Обућа	115,2	106,5	104,9	Footwear
Осветљење и огрев	114,6	109,9	111,4	Light and fuel
Намештај	102,3	99,8	101,5	Furniture
Електрични апарати за домаћинство	102,5	97,5	98,4	Electrical appliances for household use
Средства за хигијену	111,3	106,1	103,4	Hygiene
Лекови и остало за негу здравља	113,7	110,0	102,4	Medicaments and other for health care
Средства за образовање, културу и разоноду	107,7	103,3	106,1	Education, culture and entertainment means
Саобраћајна средства	113,5	99,6	102,0	Traffic means
Течна горива и мазива	118,3	99,4	117,4	Liquid fuels and lubricants
Грађевински материјал	109,5	106,3	116,3	Building materials
Средства рада и материјал за репродукцију у пољопривреди	106,2	105,6	104,6	Agriculture capital and intermediate goods
Услуге	113,3	107,7	105,6	Services
Комуналне услуге	116,7	109,6	104,4	Public services
Занатске и личне услуге	108,7	103,7	103,1	Handicraft and personal services
Саобраћајне и ПТТ услуге	112,8	105,6	106,5	Transport and PTT services

11.6. ИНДЕКСИ ЦЕНА УГОСТИТЕЉСКИХ УСЛУГА,
2006–2008.PRICES INDICES OF CATERING TRADE'S SERVICES,
2006–2008

Претходна година = 100

Previous year = 100

	2006	2007	2008	
РЕПУБЛИКА СРБИЈА / REPUBLIC OF SERBIA				
Укупно	121,7	106,6	109,4	Total
Исхрана	123,8	106,0	110,6	Food
Топла и хладна предјела	124,5	104,4	112,3	Starters, warm and cold
Готова јела	124,9	105,6	108,6	Meals, cooked
Печења и јела по наруџбини	123,2	107,1	107,8	Roast-meat and special meals
Варива	123,7	106,3	113,9	Boiled vegetables
Салате	124,2	104,7	114,1	Salads
Хлеб	121,7	104,8	132,8	Bread
Посластице	121,4	103,5	118,6	Sweets
Алкохолна пића	119,8	110,4	108,5	Alcoholic beverages
Безалкохолна пића	122,3	111,2	111,5	Non-alcoholic beverages
Преноћишта	116,3	101,5	104,1	Overnight stays

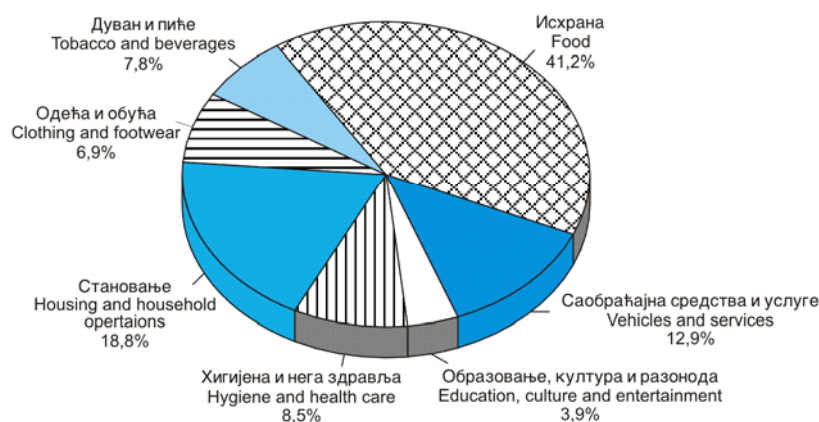
11.7. ИНДЕКСИ ТРОШКОВА ЖИВОТА, 2006–2008.

CONSUMER PRICES' INDICES, 2006–2008

Претходна година =100

Previous year =100

	2006	2007	2008	
РЕПУБЛИКА СРБИЈА / REPUBLIC OF SERBIA				
Укупно	111,7	107,0	113,5	Total
Роба	111,7	107,2	114,9	Goods
Услуге	112,0	105,9	104,6	Services
Исхрана	110,4	107,5	122,5	Food
Дуван и пиће	114,6	116,2	109,8	Tobacco and beverages
Одећа и обућа	111,4	104,7	106,1	Clothing and footwear
Становање	112,9	107,2	106,3	Housing and household maintenance
Стан	112,4	105,8	103,5	Housing rentals
Огрев и осветљење	115,0	108,8	108,0	Fuel and light
Покућство	104,1	100,6	101,3	Household furnishings
Хигијена и нега здравља	111,3	107,0	103,7	Hygiene and health care
Образовање, култура и разонода	110,8	106,5	107,0	Education, culture and entertainment
Саобраћајна средства и услуге	113,3	101,7	109,8	Vehicles and services

Граф. 11.1. СТРУКТУРА ПОНДЕРА ЗА ИНДЕКСЕ ТРОШКОВА ЖИВОТА
WEIGHTS' STRUCTURE FOR CONSUMER PRICES INDICES

11.8. ПРОСЕЧНЕ ЦЕНЕ НА МАЛО, 2008.
РСДAVERAGE RETAIL PRICES, 2008
RSD

	2008		2008
РЕПУБЛИКА СРБИЈА / REPUBLIC OF SERBIA			
Жито / Cereals		Алкохолна пића / Alcoholic beverages	
Пиринач, kg <i>Rice, kg</i>	108,17	Вино, црно, ℓ / <i>Wine, ℓ</i>	146,34
Производи од жита / Cereal-based products		Љута ракија, ℓ / <i>Brandy, strong, ℓ</i>	371,38
Хлеб од пшеничног брашна тип 850, kg <i>Bread, wheat flour, type 850, kg</i>	57,64	Светло пиво у флашама од 1/2 литра, ℓ <i>Beer, ale in bottles of 1/2 liter, ℓ</i>	64,91
Хлеб од пшеничног брашна тип 500, kg <i>Bread, wheat flour, type 500, kg</i>	70,28	Вињак, ℓ / <i>Brandy, distilled from wine, ℓ</i>	499,56
Пшенично брашно тип 500, kg / <i>Flour, wheat, type 500, kg</i>	51,97	Вунене тканине / Woolen fabrics	
Макарони, kg / <i>Macaroni, kg</i>	105,67	Штоф за мушка одела од чешљаног предива, m <i>Men's suits fabric of carded or combed yam, m</i>	874,24
Поврће / Vegetables		Штоф за женске капуте, m <i>Women's overcoats' fabric, m</i>	925,12
Кромпир (за људску исхрану), kg <i>Potatoes (as for human food), kg</i>	34,66	Штоф за женске костиме, m <i>Women's suits' fabric, m</i>	589,56
Пасуљ, kg / <i>Beans, kg</i>	187,96	Памучне тканине / Cotton fabrics	
Црни лук, kg / <i>Onions, kg</i>	39,91	Постељно платно, бељено, ширине 140 cm, m <i>Bed linen, bleached, 140 centimeters in width</i>	204,31
Мрква (шаргарепа), kg / <i>Carrots, kg</i>	50,83	Штампано платно (100% памук) ширине 80-90 cm, m <i>Linen, printed linen, 80-90 centimeters in width, m</i>	248,35
Јабукe, kg / Apples, kg	64,44	Одећа / Clothing	
Суве шљиве, kg / <i>Prunes, kg</i>	214,92	Мушко одело од чешљаног предива, пар <i>Men's suit, combed yam, pair</i>	11593,59
Кечал, kg / <i>Ketchup, kg</i>	133,46	Женски капут од штофа, комад / <i>Women's overcoat, fabric, unit</i>	10196,13
Мармелада, kg / <i>Marmalade, kg</i>	184,25	Мушки џемпер, комад / <i>Men's sweater, unit</i>	2160,63
Свеже месо / Meat, fresh		Женски џемпер, комад / <i>Women's sweater, unit</i>	1681,92
Јунеће, без костију, kg / <i>Beef, kg</i>	469,56	Памучна мушка поткошуља без рукава, комад <i>Cotton undershirt, sleeveless, unit</i>	248,68
Телеће, без костију, kg / <i>Veal, kg</i>	743,23	Кошуља од памука, комад / <i>Shirt, cotton, unit</i>	1670,32
Свињско, без костију, kg / <i>Pork, kg</i>	420,57	Мушке чарапе од мерцеризованог конца, пар <i>Men's socks, mercerized thread, pair</i>	160,83
Јагњеће, kg / <i>Mutton, kg</i>	541,47	Женске хула-хоп чарапе, пар / <i>Women's tights, pair</i>	110,16
Заклано пиле, kg / <i>Chicken, slaughtered, kg</i>	207,81	Јорган, комад / Quilt, unit	1948,07
Прерађевине од меса / Meat products		Тепих, 100% синтетика, вишебојан, 3 x 2 m, комад Carpet, synthetic, multicolored, 3 x 2 m, unit	5828,67
Сува свињска ребра, kg / <i>Ribs, pork, dried, kg</i>	282,24	Обућа / Footwear	
Суви свињски врат, kg / <i>Chine, pork, dried, kg</i>	796,12	Мушке плитке ципеле, пар / <i>Men's shoes, low, pair</i>	4622,54
Сува свињска сланина, kg / <i>Bacon, dried, kg</i>	489,52	Женске плитке ципеле, пар / <i>Women's shoes, low, pair</i>	2987,69
Салама, kg / <i>Salami, kg</i>	436,74	Дечије ципеле, пар / <i>Children's shoes, low, pair</i>	2346,13
Шаран, kg / Carp, kg	289,73	Намештај / Furniture	
Сардине у уљу, kg / Sardines in oil, kg	496,12	Тросед на извлачење / <i>Three-fold sofa, unit</i>	21907,86
Кокoшја јаја, комад / Eggs, hen, unit	9,49	Кауч, комад / <i>Couch, unit</i>	16413,67
Млеко и млечни производи / Milk and dairy products		Висећи двокрилни дрвени ормар, комад <i>Cupboard, wood, wall-hanging, two-winged, unit</i>	4773,15
Млеко, свеже, ℓ / <i>Milk, ℓ</i>	56,61	Апарати за домаћинство / Household appliances	
Домаћи сир, бели, меки, kg / <i>Cottage cheese, white, soft, kg</i>	231,19	Емајлирани штедњаk, комад <i>Kitchen cooker, enameled, units</i>	14019,36
Маслац (бутер), kg / <i>Butter, kg</i>	612,07	Електрични штедњаk са аутоматом, комад <i>Kitchen cooker, electric, automatic, unit</i>	17309,08
Масноћа / Fats		Фрижидер на компресор, комад <i>Refrigerator with compressor, unit</i>	17909,80
Свињска маст, домаћа, kg / <i>Lard, pork, domestic, kg</i>	92,32	Електрична пегла с регулатором и гајтаном, комад <i>Iron, electric, with regulator and cable, unit</i>	2712,54
Јестиво уље, ℓ / <i>Oil, edible, ℓ</i>	127,03		
Маргарин, kg / <i>Margarine, kg</i>	187,51		
Остали индустријско-прехранбени производи Other manufactured food products			
Кристал-шећер, kg / <i>Sugar, granulated, kg</i>	58,65		
Пржена кафа, kg / <i>Coffee, roasted, kg</i>	589,80		
Кухињска со, kg / <i>Salt, table, kg</i>	27,30		
Млечна чоколада, kg / <i>Chocolate, milk, kg</i>	774,19		

11.8. ПРОСЕЧНЕ ЦЕНЕ НА МАЛО, 2008. (наставак)

AVERAGE RETAIL PRICES, 2008 (continued)

РСД	2008	2008	RSD
РЕПУБЛИКА СРБИЈА / REPUBLIC OF SERBIA			
Остали предмети за домаћинство Other household appliances		Школски прибор / School outfit	
Емајлирана шерпа, око 3 ℓ, комад <i>Pot, enameled, about 3 ℓ, unit</i>	675,01	Школска свеска, комад / <i>Notebook, unit</i>	16,82
Дубоки тањир од порцулана, комад <i>Soup plate, porcelain, unit</i>	85,49	Црна оловка, комад / <i>Pencil, unit</i>	16,47
Чаша за воду, комад / <i>Water glass, unit</i>	38,80	Хигијенске потребе / Toilet requisites	
Сијалица од 60 вати, комад / <i>Bulb, electric, 60 watts, unit</i>	25,99	Детерџент за машинско прање рубља, kg <i>Detergent for washing machines, laundry-type, kg</i>	122,73
Пољопривредни алат и справе Agricultural tools and implements		Течни детерџент за ручно прање суђа, ℓ <i>Liquid detergent for dishes' hand washing, ℓ</i>	103,23
Секира, kg / <i>Axe, kg</i>	777,72	Сапун за прање, kg / <i>Laundry soap, kg</i>	171,15
Мотика, kg / <i>Hoe, kg</i>	491,63	Тоалетни сапун, kg / <i>Toilet soap, kg</i>	352,77
Виноградарска прскалица, комад / <i>Vineyard sprayer, unit</i>	1407,82	Паста за зубе, 60 g, туба / <i>Toothpaste, tube, 60 g</i>	71,65
Течна горива и мазива / Liquid fuels and lubricants		Лекови / Medicaments	
Безоловни моторни бензин, 95 октана, ℓ <i>Gasoline, motor, 95 octane, ℓ</i>	97,87	Антипиретик, 20 таблета / <i>Acetisal, 20 pills</i>	18,86
Моторно уље за подмазивање, ℓ / <i>Lubricating oil, motor, ℓ</i>	258,18	Аналгетик, 10 таблета / <i>Phenalgol, 10 pills</i>	36,42
Плинско уље (D-2), ℓ / <i>Lamp oil (D-2), ℓ</i>	83,07	Сируп за ублажавање кашља, флашица <i>Cough syrup, small bottle</i>	165,05
Грађевински материјал / Building materials		Џе-витамин, 20 таблета / <i>Vitamin C, 20 pills</i>	21,22
Цигла, пуна, комад / <i>Brick, unit</i>	9,37	Вода за домаћинства, m³ / Water for household use, m³	22,43
Цреп, комад / <i>Tile, unit</i>	33,67	Загревање стана, m² / Dwelling heating, m²	45,64
Цемент, kg / <i>Cement, kg</i>	8,67	Занатске услуге / Handicrafts services	
Чамове даске, m ³ / <i>Board, coniferous, m³</i>	16637,27	Шивење мушког одела, пар / <i>Men's suits tailoring, pair</i>	6521,17
Бетонско гвожђе у котуровима, kg <i>Concrete iron, in coils, kg</i>	68,18	Шивење женске хаљине, комад / <i>Dresses' dressmaking, unit</i>	1362,26
Ексери, kg / <i>Nails, kg</i>	92,79	Пенџетирање мушких ципела, пар <i>Men's shoes sole repairing, pair</i>	526,07
Хемијска средства за пољопривреду Chemicals for use in agriculture		Пенџетирање женских ципела, пар <i>Women's shoes sole repairing, pair</i>	313,18
Плави камен, kg / <i>Copper sulfate, kg</i>	264,05	Мушко подшишавање / <i>Haircut, men</i>	226,46
Етиол, течни, kg / <i>Ethylol, liquid, kg</i>	686,79	Трајна ондулација, хладна / <i>Permanent wave, cold</i>	744,45
Атразин, S-50, kg / <i>Athrazine, S-50, kg</i>	310,05	Поправка аутомобила / <i>Passenger car repair</i>	656,45
Огрев / Fuel		Културне потребе / Entertainment	
Дрво за огрев, m ³ / <i>Fuel wood, m³</i>	3007,27	Улазница за биоскоп, комад / <i>Admission ticket, cinema, unit</i>	160,41
Лигнит, t / <i>Lignite, t</i>	3716,89	Улазница за позориште, комад <i>Admission ticket, theatre, unit</i>	344,62
Мрки угаљ, t / <i>Brown coal, t</i>	7842,16		

ПОЉОПРИВРЕДА

AGRICULTURE

БИЉНА ПРОИЗВОДЊА

CROP PRODUCTION

Извори и методи прикупљања података

Подаци за привредна друштва и земљорадничке за друге прикупљају се редовним годишњим извештајима из књиговодствене евиденције и других евиденција.

Подаци о породичним газдинствима добијени су проценом коју врше статистички проценитељи. Процена површина је заснована на подацима свеобухватног катастра. За процене је оформљена мрежа од око 1250 статистичких проценитеља, који дају податке за око 4000 процембених подручја, која су, по правилу, једна или више катастарских општина. За статистичке проценитеље узимају се пољопривредни стручњаци или напредни пољопривредни произвођачи – добри познаваоци локалних прилика, који су за ту сврху обучени и с којима статистички органи одржавају сталне контакте. Статистички проценитељи се приликом процењивања ослањају на најновије податке катастра, на процене из претходних година, на информације прикупљене од пољопривредних произвођача и стручњака, на своја лична запажања и на друге изворе.

Обухватност

Подацима статистике биљне производње обухватају се фондови и производња привредних друштава и земљорадничких задруга које се баве биљном производњом. Ове извештајне јединице достављају и извештаје за део производње породичних газдинстава која се остварује у кооперацији с привредним друштвима и земљорадничким задругама.

За породична газдинства, подацима се обухватају целокупне површине и приноси, као и површине и приноси ван породичних газдинстава (домаћинства непољопривредника, баште у градовима и сл.).

Дефиниције

Коришћена пољопривредна површина је земљишна површина која се користи за пољопривредну производњу. Коришћену пољопривредну површину чине: оранице и баште, воћњаци, виногради, ливаде и пашњаци.

Осталу површину чине: шумско земљиште и остало земљиште које се не користи директно за биљну производњу: рибњази, трстици, баре, неплодно земљиште и површине под кућама, дворштима, грађевинским плацевима, фабрикама и др., затим друмови, улице, железничке пруге, сви водотоци, крш и сл.

Родним стаблима воћа и чокота винове лозе сматрају се стабла (чокоти) која су према својој физиолошкој зрелости спсобна да под нормалним условима за вегетацију заметну плод, без обзира на то да ли су у односној години родила или не.

Принос усева исказан је као амбарски принос нормалне влажности, по одбитку свих губитака приликом жетве (бербе), транспорта и вршидбе.

Sources and methods of data collection

Data on business companies and agricultural cooperatives are collected by means of regular annual reports, based on data taken from accounting and other records.

For family holdings, data on areas present *estimates* based on data taken from comprehensive cadastral records. A networked group of about 1,250 statistical estimators has been set up to cover 4,000 estimation areas, each consisting of one or more cadastral communes, by the rule. Agricultural experts or advanced agricultural producers, well acquainted with local conditions and trained for these tasks are engaged as *statistical estimators*. They are in constant touch with statistical offices and their work is supported by the latest cadastral data, estimates from preceding years, information obtained from agricultural producers and experts, as well as their own observations and other sources.

Coverage

Statistical data on crop production cover funds and business companies production and agricultural crop production agricultural cooperatives. These reporting units deliver reports for part of family holdings production, also, which is realized in cooperation with business companies and agricultural cooperatives.

For family holdings, data cover total areas and yields, as well as areas and yields out of family holdings (non-agricultural households, town gardens and similar).

Definitions

Utilized agricultural area is land area utilized for agricultural production. Utilized agricultural area includes: arable land and kitchen gardens, orchards, vineyards, meadows, and pastures.

Other area includes wooded area, other land not used directly for crop production: fish ponds, reeds, marshland and infertile land, ground occupied by houses, back yards, construction sites, factories etc., then roads, streets, railways, all water currents, rubbish and sim.

Productive fruit-trees and grape-vines are fruit-trees and grape-vines capable by their physiological maturity to grow a fruit under normal vegetative conditions, regardless of whether or not they bore fruits during relevant year.

Yield of crops is shown as the granary yield of normal humidity after rejection of all losses during harvest (gathering), transportation and threshing.

Принос по јединици површине (по ха) обрачунат је на пожњевену површину.

Приноси по стаблу / чокоту обрачунати су на родна стабла, односно на чокоте винове лозе.

Производња ракије и вина подразумева само производњу природне ракије и вина која се остварује у привредним друштвима, земљорадничким задругама и на породичним газдинствима. Није укључена производња вина и ракије у индустрији.

Вином се сматра само производ добијен алкохолним врењем шире или кљука од свежег грожђа племените винове лозе и хибрида.

Под *меком ракијом* подразумева се ракија јачине до 30 вол.% алкохола (до 12 гради), а под *љутом* – ракија јачине преко 30 вол.% алкохола (преко 12 гради).

Методолошки материјали

Детаљнија методолошка објашњења статистике биљне производње дата су у едицији СЗС *Методолошки материјали*, у свескама бр.: 22, 100, 126 и 211.

СТОЧАРСТВО

Извори и методи прикупљања података

Подаци о броју и билансу стоке, као и подаци о производњи млека, јаја, меда и вуне, прикупљени су редовним годишњим извештајима привредних друштава и земљорадничких задруга (Годишњи извештај о сточарству), и годишњим анкетама за породична газдинства (Анкета о броју стоке).

Анкета о броју стоке, истраживање на узорку, спроводи се од 1956. године. Од тада се узорак неколико пута мењао по величини и типу. Од 1961. до 1964. године организован је по принципу простог случајног узорка, а касније је примењен двоетапни узорак. Величина узорка такође се мењала. До 1968. године узорком је било обухваћено око 5% породичних газдинстава, а од 1968. до 1972. године обухват је смањен на 2,5%. Од 1973. до 1982. године узорком је обухваћено око 2,7% домаћинстава. У периоду 1983-1991. године узорком је обухваћено 4,1% домаћинстава, од 1992. године око 3,9%, а од 1998. до 2003. године 0,6% домаћинстава. На основу података Пописа становништва, домаћинстава и станова 2002. године извршен је избор новог узорка, тако да се од 2004. године примењује двоетапни стратификован узорак величине око 1% породичних газдинстава.

Због усаглашавања са европским стандардима и препорукама, од 2006. године Анкета о броју стоке спроводи се са стањем на дан 01. децембар (уместо 15. јануар), док се истраживање Годишњи извештај о сточарству од 2007. године спроводи са стањем на дан 01. децембар (уместо 31. децембар), с променама у категоризацији стоке.

Подаци о производњи прираста живе стоке и о производњи меса обрачунати су на основу расположивих података о билансима стоке из Анкете о броју стоке и Годишњег извештаја о сточарству, података о извозу и увозу живе стоке и података о клању стоке у кланицама.

Подаци о ветеринарским радницима и објектима преузети су од Министарства пољопривреде, шумарства и водопривреде Републике Србије.

Yield per area unit (per hectare) is calculated on the basis of harvested area.

Yield per fruit tree-grape-vine is calculated for productive fruit or grapevines.

Production of brandy and wine refer to the production of natural brandy and wine realized in business companies, agricultural cooperatives and family holdings. The production of synthetic wines and brandies is excluded.

Wine is considered as product obtained by alcoholic fermentation of unfermented grape juice of crushed grapes of cultivated vines and hybrids.

Mild brandy is a brandy up to 30 vol.% of alcohol (up to 12 grades), and *strong brandy* is a brandy over 30 vol.% of alcohol (over 12 grades).

Methodological papers

Detailed methodological explanations of statistics of crop production have been published in the *Methodological papers* (FSO) No. 22, 100, 126 and 211.

LIVESTOCK BREEDING

Sources and methods of data collection

Data on number of livestock and livestock turnover, as well as data on production of milk, eggs, honey and wool have been collected from regular annual reports of business companies and agricultural cooperatives (Annual report on livestock), and annual surveys for family holdings (Survey on livestock number).

A sample for the Survey on livestock number has been carried out since 1956. Since then, a sample has been changed several times by size and type. From 1961 to 1964 it was organized by principle of simple random sample, and later a two-stage stratified simple random sample has been applied. The sample size was changed, too. Until 1968, about 5% of family holdings had been covered by sample and from 1968 to 1978 the coverage was reduced to 2.5%. From 1973 to 1982, a sample covered about 2.7% of the agriculture households. From 1983 to 1991, a sample covered 4.1% of the households, from 1992 about 3.9%, and 0.6% of households in 1998-2003. On the basis of the *Population Census, Households and Housing Units in 2002*, a new sample was derived, so that since 2004 a two-stage stratified simple random sample, covering about 1% of family holdings, has been applied.

Due to harmonization with European standards and recommendations, the Survey on livestock number has been carried out with state as on 1 December (instead of on 15 January) since 2006, while Annual report on livestock has been carried out with state as on 1 December (instead of on 31 December) since 2007, with modifications in livestock categorization.

Livestock increase and meat production data have been calculated on the basis of available data on livestock turnover from the Survey on livestock number and Annual report on livestock, livestock's exports and imports data and reports referring to livestock's slaughter in abattoirs.

Veterinary personnel' and facilities' data were taken over from the Ministry of Agriculture, Forestry and Water Management of the Republic of Serbia.

Обухватност

Подаци о броју и билансима стоке, као и подаци о броју кошница пчела, обухватају стоку и кошнице пчела у привредним друштвима, земљорадничким задругама и на породичним газдинствима. Подаци о породичним газдинствима обухватају и стоку, живину и кошнице пчела у домаћинствима ван породичних газдинстава.

Дефиниције

Условно грло је обрачунска јединица којом се број грла различитих врста и категорија своди на упоредиву вредност. Тежина условног грла је 500 kg.

Биланс стоке представља обрт стада/јата током године, у коме се региструју промене у бројном стању стоке.

Од 2006. године у обрачун биланса укључују се увоз и извоз живе стоке (уместо купљене и продате стоке у привредним друштвима, земљорадничким задругама и на породичним газдинствима), као и укупно клање стоке на територији Републике Србије (уместо клања стоке у привредним друштвима, земљорадничким задругама и на породичним газдинствима).

С обзиром на то да постоји разлика између укупне вредности извоза и увоза и збира по територијама, од 2006. године биланс стоке – по врстама, објављује се само за ниво Републике Србије.

Бруто тежина стоке представља тежину животиња непосредно пред клање.

Нето тежина стоке представља тежину закланих животиња после отклањања одређених делова, у зависности од врсте и категорије стоке, тј. тежину очишћене заклане животиње.

Прираст стоке представља производњу живе мере стоке током године као резултат приплода, пораста и гојења стоке. Чине га:

- разлика тежине живе стоке на крају и на почетку године;
- разлика тежине извезене и увезене живе стоке (до 2006. године разлика тежине продате и купљене стоке);
- укупна бруто тежина заклане стоке на територији Републике Србије (до 2006. године бруто тежина заклане стоке у привредним друштвима, земљорадничким задругама и на породичним газдинствима).

Произведено *млеко* представља количину помуженог млека које је искоришћено за људску исхрану или прераду, без количине помуженог млека искоришћеног за исхрану стоке.

Произведено *месо* представља нето тежину заклане стоке из домаће производње (укупно клање на територији Републике Србије – увоз живе стоке + извоз живе стоке) уз одбитак сирових масноћа.

Сирове масноће чине сало, спанина, опорњак и лој који се налази око црева. Лој око бубрега не укључује се у сирове масноће.

Методолошки материјали

Основи методологије статистике сточарства публиковани су у едицији СЗС *Методолошки материјали*, у свескама бр.: 98, 199 и 358, и у едицији РЗСС *Методологије и стандарди*, у свесци бр. 11.

Coverage

Data on the number and balances of livestock, as well as on number of beehives cover livestock and beehives in business companies, agricultural cooperatives and family holdings. Data on family holdings also cover livestock, poultry and beehives in households out of the family holdings.

Definitions

The livestock unit is a calculating unit by which the number of livestock of different types is derived on a comparable value.

Weight of the livestock unit amounts to 500 kg.

The livestock balance represents livestock's yearly turnover where changes of livestock's number are registered.

Since 2006, the balance calculation has included livestock imports and exports (instead of purchased and sold livestock in business companies, agricultural cooperatives and family holdings), as well as total livestock's slaughter on the territory of the Republic of Serbia (instead of livestock's slaughter in business companies, agricultural cooperatives and family holdings).

Given the difference between the total value of imports and exports and sum by territories, since 2006 the livestock balance -by types has been published only for the level of the Republic of Serbia.

Gross weight of livestock represents the weight of animals directly before slaughtering.

Net weight of livestock represents the weight of slaughtered animals, after removal of certain parts, depending on livestock's type and category, respectively the weight of purified slaughtered animal.

Livestock increase represents livestock live-weight breeding production, as a result of livestock growing and fattening, throughout the year. It includes:

- weight difference at the end and beginning of the year;
- weight difference between imported and exported livestock (up to 2006 weight difference between sold and purchased livestock);
- total gross weight of slaughtered livestock on the territory of the Republic of Serbia (up to 2006 gross weight of slaughtered livestock in business companies, agricultural cooperatives and family holdings).

Milk production represents quantity of milked milk used for human consumption or processing, without milked quantity used for animal feeding.

Meat production represents net weight of slaughtered livestock from domestic production (total slaughtering on the territory of the Republic of Serbia – imports of live livestock + exports of live livestock) with deduction of crude fats.

Crude fats include leaf-fat bacon and tallow deposited around intestines. Suet around kidneys is not included in crude fats.

Methodological papers

The bases of the methodology of livestock statistics have been published in Methodological papers (FSO) No. 98, 199, 358, and in Methodological standards (SORS), No. 11.

ПРИВРЕДНА ДРУШТВА И ЗЕМЉОРАДНИЧКЕ ЗАДРУГЕ**Извори и методи прикупљања података**

Када је реч о подацима у вези с привредним друштвима и земљорадничким задругама, они се прикупљају редовним годишњим извештајима, на основу књиговодствене и друге евиденције.

Обухватност

Обухваћена су привредна друштва и земљорадничке задруге из области пољопривреде, као и јединице у саставу непољопривредних привредних друштава и задруга, које се баве пољопривредном производњом или пружањем пољопривредних производних услуга.

Напомена: Услед разлика у методологији, обухвату и разврставању привредних друштава и земљорадничких задруга, подаци о броју запослених у привредним друштвима и земљорадничким задругама разликују се од одговарајућих података у поглављу о запослености.

Методолошки материјали

Методолошка објашњења налазе се у едицији СЗС *Методолошки материјали*, у свескама бр.: 99, 119, 198, 283 и 333.

ИНДЕКСИ ФИЗИЧКОГ ОБИМА ПОЉОПРИВРЕДНЕ ПРОИЗВОДЊЕ

Индекс физичког обима пољопривредне производње представља статистички показатељ којим се мере промене обима пољопривредне производње.

За потребе обрачуна индекса користе се подаци редовних истраживања у оквиру статистике пољопривреде, о произведеним количинама биљних и сточарских производа, као и подаци о просечним ценама произвођача пољопривредних производа на нивоу Републике Србије. У листу производа укључени су сви економски важнији пољопривредни производи.

До 2003. године листу је чинило 65 производа. За пондерационе факторе користили су се помични трогодишњи просеци цена произвођача на нивоу државне заједнице Србије и Црне Горе. Обрачунавани су ланчани и базни индекси с базом $\varnothing 1954-1963=100$ и $\varnothing 1957-1963=100$.

2003. године извршене су извесне промене у начину обрачуна индекса физичког обима пољопривредне производње, које су ради упоредивости примењене на целој приказаној серији година.

Из листе производа за обрачун индекса искључени су производи који последњих година имају мали економски значај (суражица, крупник, просо, хељда, цикорија, ричинус и сочиво), а укључени су производи који у већој мери утичу на обим пољопривредне производње (малина, јагода, бели лук и краставац). Тако нова листа производа укључује 56 економски важних пољопривредних производа. За пондерационе факторе користе се помични трогодишњи просеци цена произвођача пољопривредних производа на нивоу Републике. Као база за обрачун базних индекса изабрана је 1995. година.

За пољопривреду као целину обрачунати су бруто и нето индекси. Приликом обрачуна бруто индекса узета је у обзир пољопривредна производња свих 56 производа с листе, док за обрачун нето индекса, у циљу избегавања дуплог урачунавања, није узета у обзир сточна храна (50% кукуруза, јечам, оvas, сточно крмно биље и ливадско сено).

BUSINESS COMPANIES AND AGRICULTURAL COOPERATIVES**Sources and methods of data collection**

Data on business companies and agricultural cooperatives are collected by means of regular annual reports, based on data taken from accounting and other records.

Coverage

Business companies and agricultural cooperatives as well as subsidiaries of non-agricultural business companies and cooperatives, engaged in agricultural production or agricultural production services, are covered.

Note: Due to differences in methodology, coverage and classification of business companies and agricultural cooperatives, data relating to number of employees in business companies and agricultural cooperatives differ from the data shown in the employment chapter.

Methodological papers

Methodological explanations are published in Methodological papers (FSO) No. 99, 119, 198, 283 and 333.

INDICES OF PHYSICAL VOLUME OF AGRICULTURAL PRODUCTION

An index of physical volume of agricultural production is statistical indicator by which the volume changes of agricultural production have been measured.

For indices calculation the data taken from regular agricultural statistical surveys referring to crop volume and livestock production as well as agricultural producers' average prices data at the level of Republic of Serbia are being used.* A list of products includes all economically important agricultural products.

Until 2003 the list included 65 products. For a weight factors movable three-year average producers' prices at the State level of Serbia and Montenegro were used. Chain and basic indices were calculated with the bases $\varnothing 1954-1963=100$ and $\varnothing 1957-1963=100$.

Since 2003, some changes have been made in the calculation method of agricultural production's physical volume index, and, for the sake of comparison, have been applied to the whole shown yearly series.

Products that had very small economic influence in the last few years (muslin, spelt, millet, buckwheat, chicory, racings and lens) have been excluded from the list of products for index calculation, and products that have a bigger influence on the volume of agricultural production are included in the list (raspberry, strawberry, garlic and cucumber). So, the new list includes 56 economically important agricultural products. For weight factors movable three-year average producers' prices at the level of the Republic of Serbia were used. 1995 has been established as a base year for basic indices.

For agriculture as a whole, gross and net indices have been calculated. During calculation of gross index number, the agricultural production of all 56 products from the list has been taken into account, but for the calculation of net index number, in order to avoid double calculation, fodder (50% of maize, barley, oats, fodder crops and meadow hay) has been excluded.

РЕЗУЛТАТИ ПОПИСА 2002.

У овој табели исказани су подаци о фондовима породичних газдинстава (фондови газдинстава колективних домаћинстава нису укључени) који су прикупљени Пописом становништва, домаћинстава и станова у 2002. години. Пописом су обухваћени пољопривредни фондови сталних становника централне Србије и Војводине у моменту пописа, а који се налазе на територији Србије и Црне Горе.

Апсолутни подаци о пољопривредним фондовима, који су добијени пописом, знатно су нижи у поређењу с подацима редовних пољопривредних истраживања, због различитог метода обухвата и различитих циљева прикупљања података на основу та два метода. За анализе укупних пољопривредних фондова методолошки је коректно користити податке редовних истраживања.

Подаци у приказаној табели односе се на земљишне и сточне фондове породичних газдинстава сталног становништва (становништво у земљи, грађани Србије и Црне Горе чији је рад, односно боравак у иностранству краћи од годину дана, као и страни држављани који у нашој земљи раде или бораве у својству чланова породице дуже од годину дана).

Дефиниције

Породичним газдинством у попису 2002. године сматрано је свако домаћинство које је у време пописа користило најмање 10 ари обрадивог земљишта, као и домаћинство које је користило мање од 10 ари обрадивог земљишта а поседовало је најмање:

- а) 1 краву и теле или 1 краву и јуне, или
- б) 1 краву и два одрасла грла ситне стоке, или
- в) 5 одраслих оваца, или
- г) 3 одрасле свиње, или
- д) 4 одрасла грла оваца и свиња заједно, или
- ђ) 50 комада одрасле живине, или
- е) 20 кошница пчела.

Земљиште у својини обухвата земљиште у својини чланова домаћинства без обзира на то да ли се налази у месту или ван места сталног становања домаћинства.

Коришћено земљиште јесте површина земљишта (без обзира на то да ли је у време пописа обрађена или не) коју чини земљиште у својини чланова домаћинства, као и земљиште узето од других на коришћење (за новац, у аренду, наполицу, обраду или на бесплатно коришћење), а искључено је земљиште дато другима на коришћење.

У *укупну површину* укључене су све категорије обрадивог и необрадивог земљишта (оранице и баште, воћњаци, виноград, ливаде, пашњаци, баре и рибањаци, шуме, шикаре и неплодно земљиште).

У *обрадиву површину* укључене су следеће категорије земљишта: оранице и баште, воћњаци, виноград и ливаде.

Подаци о сточном фонду односе се на број стоке, живине и кошница пчела у власништву чланова домаћинства породичног газдинства.

RESULTS OF THE CENSUS 2002.

This table shows data on family holdings' funds (excluding funds of collective holdings) that have been collected in the Census of Population, Households and Dwellings in 2002. Agricultural funds of the Central Serbia and Vojvodina resident population, which were on the territory of Serbia and Montenegro at the time of census, have been covered by it.

Absolute agricultural funds data obtained by census are considerably lower in comparison to regular agricultural research data, due to different method of coverage and aims of data collection by these two given methods. In order to analyze total agricultural funds, it is methodologically correct to use data obtained by regular surveys.

Data in table shown relate to land and livestock funds of resident population's family holdings (population in the country, citizens of Serbia and Montenegro who work, that is, stay abroad shorter than a year, as well as foreigners who work in our country or stay here as members of family longer than a year).

Definitions

By census 2002, a *family holding* is defined as a household with *at least* 0.1 hectare of cultivable land being used at the time of Census, or a household *with up to* 0.1 hectare of cultivable land being used at the time of Census, and in minimum possession of:

- a) A cow and calf or a cow and heifer, or
- b) A cow and two fully grown heads of small livestock, or
- c) 5 fully grown sheep, or
- d) 3 fully grown pigs, or
- e) 4 fully grown heads of sheep and pigs together, or
- f) 50 heads of fully grown poultry, or
- g) 20 beehives

Ownership land covers land in household members' ownership, regardless of whether it is at the place of household's permanent living or out of it.

Used land is a land area (regardless of whether it was cultivated or not at the time of census) that comprises a land in household members' ownership, as well as the land taken from other owner for usage (for money, lease, sharecropping, cultivation or money-free utilization), excluding the land given to others for utilization.

Total area comprises all categories of cultivable and uncultivable land (arable fields and gardens, orchards, vineyards, meadows, pastures, pools and fish ponds, forests, reed tracts and barren land).

Cultivable area includes following land categories: arable fields and gardens, orchards, vineyards and meadows.

Livestock data relate to number of cattle, poultry and beehives in households' members possession of a family holding.

12.1. ОПШТИ ПРЕГЛЕД РАЗВОЈА ПОЉОПРИВРЕДЕ, 2004-2008.

SUMMARY OF AGRICULTURAL DEVELOPMENT, 2004-2008

	2004	2005	2006	2007	2008	
РЕПУБЛИКА СРБИЈА						REPUBLIC OF SERBIA
Физички обим пољопривредне производње, ланчани индекс	119,5	95,0	99,7	92,0	108,5	Physical volume of agricultural production, chain index
Бруто додата вредност (цене 2002), мил. РСД	139550	132502	132113	121597	131973	Gross domestic (material) product (2002 prices), mill. RSD
Инвестиције (цене 1994), мил. РСД	216	218	Investment, (1994 prices), mill. RSD
Извоз, мил. РСД ¹⁾	6863	12841	19436	19796	21079	Exports, mill. RSD ¹⁾
Увоз, мил. РСД ¹⁾	14213	15294	17477	21029	26724	Imports, mill. RSD ¹⁾
Запослени, хиљ. ²⁾	701	635	539	553	546	Employees, thousand. ²⁾
Централна Србија						Central Serbia
Физички обим пољопривредне производње, ланчани индекс	113,0	91,5	99,9	91,5	106,6	Physical volume of agricultural production, chain index
Инвестиције (цене 1994), мил. РСД	157	172	Investments, (1994 prices), mill. RSD
Извоз, мил. РСД ³⁾	3662	7474	10094	10098	12596	Exports, mill. RSD ³⁾
Увоз, мил. РСД ³⁾	10991	12549	11773	14483	17879	Imports, mill. RSD ³⁾
Запослени, хиљ. ²⁾	537	456	382	419	400	Employees, thousand. ²⁾
Војводина						Vojvodina
Физички обим пољопривредне производње, ланчани индекс	130,9	100,2	99,5	92,8	111,2	Physical volume of agricultural production, chain index
Инвестиције (цене 1994), мил. РСД	59	46	Investments, (1994 prices), mill. RSD
Извоз, мил. РСД ³⁾	2658	5347	9094	9616	8372	Exports, mill. RSD ³⁾
Увоз, мил. РСД ³⁾	2320	2684	5640	6433	8604	Imports, mill. RSD ³⁾
Запослени, хиљ. ²⁾	164	179	157	134	146	Employees, thousand. ²⁾
Косово и Метохија	Kosovo and Metohia

¹⁾ Разлика између укупне вредности извоза и увоза и збира - по територијама, представља нераспоређени део извоза и увоза.

²⁾ Подаци су преузети из Анкете о радној снази и односе се на запослене у пољопривреди, шумарству и водопривреди.

³⁾ Према текућим курсевима.

¹⁾ Difference between total value of imports and exports and sum by territories presents undistributed part of exports and imports.

²⁾ Data obtained from the Labor Force Survey and refer to employees in agriculture, forestry and water management.

³⁾ By current exchange rates.

12.1. ОПШТИ ПРЕГЛЕД РАЗВОЈА ПОЉОПРИВРЕДЕ, 2004-2008.
(наставак)SUMMARY OF AGRICULTURAL DEVELOPMENT, 2004-2008
(continued)

	2004	2005	2006	2007	2008	
<i>Неки показатељи развоја пољопривреде</i> <i>Selected indicators of agricultural development</i>						
РЕПУБЛИКА СРБИЈА						REPUBLIC OF SERBIA
Индекси производње – нето (1995=100)	118,5	112,5	112,2	103,2	112,1	Production indices – net (1995=100)
Привредна друштва и земљорадничке задруге – број	1011	974	903	833	812	Business companies and agricultural cooperatives – number
Породична газдинства – број ¹⁾	778891	778891	778891	778891	778891	Family holdings – number ¹⁾
Трактори, хиљ.	Tractors, thousands
Привредна друштва и земљорадничке задруге	8,6	7,6	6,8	6,3	5,8	Business companies and agricultural cooperatives
Условна грла стоке, хиљ.	1529	1571	1602	1574	1551	Livestock units, thousands
Породична газдинства	1418	1443	1469	1440	1428	Family holdings
Пољопривредна површина, хиљ. ha	5113	5112	5105	5092	5093	Agriculture area, thousand ha
Породична газдинства	4086	4084	4071	4103	4157	Family holdings
Процент учешћа у реализацији и откупу						Percentage share in sales and purchase
Привредна друштва и земљорадничке задруге	56	51	52	48	48	Business companies and agricultural cooperatives
Породична газдинства	44	49	48	52	52	Family holdings
Централна Србија						Central Serbia
Индекси производње – нето (1995=100)	118,8	108,7	108,6	99,3	105,9	Production indices – net (1995=100)
Привредна друштва и земљорадничке задруге – број	523	510	444	399	372	Business companies and agricultural cooperatives – number
Породична газдинства – број ¹⁾	577416	577416	577416	577416	577416	Family holdings – number ¹⁾
Трактори, хиљ.	Tractors, thousands
Привредна друштва и земљорадничке задруге	1,6	1,4	1,2	1,1	1,0	Business companies and agricultural cooperatives
Условна грла стоке, хиљ.	1172	1184	1151	1129	1116	Livestock units, thousands
Породична газдинства	1134	1142	1100	1079	1073	Family holdings
Пољопривредна површина, хиљ. ha	3321	3321	3324	3312	3312	Agriculture area, thousand ha
Породична газдинства	2919	2913	2911	2893	2897	Family holdings
Процент учешћа у реализацији и откупу						Percentage share in sales and purchase
Привредна друштва и земљорадничке задруге	37	31	32	30	32	Business companies and agricultural cooperatives
Породична газдинства	63	69	68	70	68	Family holdings
Војводина						Vojvodina
Индекси производње – нето (1995=100)	117,7	117,9	117,3	108,8	121,1	Production indices – net (1995=100)
Привредна друштва и земљорадничке задруге – број	488	464	459	434	440	Business companies and agricultural cooperatives – number
Породична газдинства – број ¹⁾	201475	201475	201475	201475	201475	Family holdings – number ¹⁾
Трактори, хиљ.	Tractors, thousands
Привредна друштва и земљорадничке задруге	7,0	6,2	5,6	5,2	4,8	Business companies and agricultural cooperatives
Условна грла стоке, хиљ.	357	387	451	444	434	Livestock units, thousands
Породична газдинства	284	301	369	362	355	Family holdings
Пољопривредна површина, хиљ. ha	1792	1791	1781	1780	1781	Agriculture area, thousand ha
Породична газдинства	1168	1170	1160	1210	1260	Family holdings
Процент учешћа у реализацији и откупу						Percentage share in sales and purchase
Привредна друштва и земљорадничке задруге	65	60	60	58	57	Business companies and agricultural cooperatives
Породична газдинства	35	40	40	42	43	Family holdings
Косово и Метохија						Kosovo and Metohia
	

¹⁾ Према попису становништва, домаћинстава и станова 2002.¹⁾ According to the Census on Population, Households and Dwellings in 2002.

12.2. ОСНОВНИ ПОКАЗАТЕЉИ РАЗВОЈА, 2004-2008.

BASIC DEVELOPMENT INDICATORS, 2004-2008

I део

I part

	Пшеница / Wheat				Кукуруз / Maize				Шећерна репа / Sugar beet			
	укупно Total		породична газдинства Family holdings		укупно Total		породична газдинства Family holdings		укупно Total		породична газдинства Family holdings	
	производња, хиљ. t Production thous.t	принос по ha, t Yield per ha, t	производња, хиљ. t Production thous.t	принос по ha, t Yield per ha, t	производња, хиљ. t Production thous.t	принос по ha, t Yield per ha, t	производња, хиљ. t Production thous.t	принос по ha, t Yield per ha, t	производња, хиљ. t Production thous.t	принос по ha, t Yield per ha, t	производња, хиљ. t Production thous.t	принос по ha, t Yield per ha, t
РЕПУБЛИКА СРБИЈА / REPUBLIC OF SERBIA												
2004	2758	4,3	2040	4,1	6569	5,5	5797	5,3	2814	46,6	1335	45,8
2005	2007	3,6	1481	3,4	7085	5,8	6208	5,6	3101	48,2	1335	46,5
2006	1876	3,5	1325	3,2	6016	5,1	5272	5,0	3189	44,6	1280	44,3
2007	1864	3,3	1317	3,1	3905	3,2	3278	3,0	3206	40,5	1165	37,8
2008	2095	4,3	1604	4,1	6158	4,8	5291	4,6	2300	47,9	820	42,4
Централна Србија / Central Serbia												
2004	1195	3,9	1131	3,8	2843	5,0	2796	5,0	125	42,5	36	28,8
2005	903	3,2	862	3,1	2837	5,0	2787	5,0	135	42,8	31	28,0
2006	783	2,9	740	2,9	2351	4,3	2315	4,3	97	36,6	24	26,0
2007	752	2,8	707	2,7	1228	2,3	1193	2,2	97	31,7	15	18,0
2008	920	4,3	877	3,7	2199	4,0	2147	3,9	81	38,7	16	26,2
Војводина / Vojvodina												
2004	1563	4,8	910	4,6	3726	5,9	3002	5,7	2689	46,8	1299	46,5
2005	1104	4,0	619	3,8	4249	6,5	3421	6,4	2966	48,5	1304	47,3
2006	1093	4,0	585	3,8	3666	5,9	2957	5,7	3092	44,9	1255	44,9
2007	1112	3,8	610	3,5	2677	4,0	2085	3,8	3110	40,9	1150	38,3
2008	1175	4,8	727	4,6	3959	5,5	3144	5,3	2219	48,3	804	43,0
Косово и Метохија / Kosovo and Metohia												
2004-2008

12.2. ОСНОВНИ ПОКАЗАТЕЉИ РАЗВОЈА, 2004-2008.

BASIC DEVELOPMENT INDICATORS, 2004-2008

II део

II part

	Сунцокрет / Sunflower				Месо / Meat		Кравље млеко ¹⁾ / Cow's milk ¹⁾			
	укупно Total		породична газдинства Family holdings		хиљ. t thous.t	по условном гњу, kg Per livestock unit, kg	укупно Total		породична газдинства Family holdings	
	производња, хиљ. t Production thous.t	принос по ha, t Yield per ha, t	производња, хиљ. t Production thous.t	принос по ha, t Yield per ha, t			млн. £ Mill. £	£ по муженој крави £ per milked cow	млн. £ Mill. £	£ по муженој крави £ per milked cow
РЕПУБЛИКА СРБИЈА / REPUBLIC OF SERBIA										
2004	438	2,3	281	2,4	445	291	1579	2427	1449	2309
2005	351	1,8	247	1,9	460	293	1602	2568	1462	2435
2006	385	2,0	275	2,1	459	286	1587	2645	1449	2509
2007	295	1,9	220	1,9	497	316	1549	2663	1423	2537
2008	454	2,4	338	2,4	491	317	1534	2731	1404	2593
Централна Србија / Central Serbia										
2004	28	2,1	22	2,2	290	247	1265	2268	1199	2192
2005	26	1,8	22	2,0	292	246	1254	2379	1183	2291
2006	27	1,9	24	2,0	279	242	1190	2392	1116	2293
2007	18	1,2	14	1,2	281	249	1170	2432	1105	2343
2008	28	1,9	23	2,0	278	249	1154	2487	1085	2387
Војводина / Vojvodina										
2004	410	2,3	259	2,4	155	434	314	3377	250	3100
2005	325	1,8	225	1,9	168	435	348	3595	279	3320
2006	358	2,0	251	2,1	180	399	397	3878	333	3669
2007	277	2,0	206	1,9	216	487	379	3771	318	3563
2008	426	2,5	315	2,4	213	490	380	3894	319	3670
Косово и Метохија / Kosovo and Metohia										
2004-2008

¹⁾ Видети методолошке напомене.¹⁾ See methodological remarks.

12.3. ИНДЕКСИ ПОЉОПРИВРЕДНЕ ПРОИЗВОДЊЕ,
2004-2008.INDICES OF AGRICULTURAL PRODUCTION,
2004-2008

	Пољопривреда, укупно ¹⁾ <i>Agriculture, total¹⁾</i>	Биљна производња / <i>Plants production</i>				Сточарство / <i>Livestock breeding</i>				
		укупно <i>Total</i>	ратарство <i>Crop farming</i>	воћарство <i>Fruit growing</i>	виноградство <i>Viticulture</i>	укупно <i>Total</i>	говедарство ²⁾ <i>Cattle breeding²⁾</i>	свињарство <i>Pig breeding</i>	овчарство ³⁾ <i>Sheep breeding³⁾</i>	живинарство ⁴⁾ <i>Poultry breeding⁴⁾</i>

Ланчани индекси – претходна година = 100
*Chain indices – previous year = 100*РЕПУБЛИКА СРБИЈА / *REPUBLIC OF SERBIA*

2004	119,5	143,9	156,3	102,8	94,3	99,6	99,7	96,7	98,1	109,1
2005	95,0	94,1	98,4	75,5	56,7	102,3	101,3	103,3	101,4	102,8
2006	99,7	97,4	92,9	126,8	149,4	97,4	99,2	93,1	102,5	102,3
2007	92,0	82,2	76,9	110,7	98,3	100,4	99,7	104,3	95,0	95,2
2008	108,5	123,3	129,8	98,4	105,6	97,1	99,6	92,4	102,0	100,2

Централна Србија / *Central Serbia*

2004	113,0	133,0	147,9	102,5	95,1	100,9	99,7	98,5	100,7	114,1
2005	91,5	88,0	94,5	72,1	54,5	100,6	98,6	104,1	101,6	97,9
2006	99,9	99,5	90,9	131,2	158,3	95,9	95,5	94,7	99,9	97,7
2007	91,5	81,8	71,6	112,2	96,3	96,3	99,6	91,9	93,3	97,1
2008	106,6	121,9	135,0	97,6	103,8	96,7	98,9	92,7	100,9	96,7

Војводина / *Vojvodina*

2004	130,9	160,1	165,5	105,3	91,0	96,9	99,8	94,2	82,1	102,6
2005	100,2	101,5	102,2	97,3	65,8	106,2	111,1	102,3	99,9	109,9
2006	99,5	95,3	94,6	107,1	117,9	100,7	111,0	90,7	122,9	108,3
2007	92,8	82,6	81,4	102,4	107,9	108,9	100,0	123,6	105,1	92,9
2008	111,2	124,8	126,0	104,2	112,9	97,8	101,7	92,1	108,4	104,6

Косово и Метохија / *Kosovo and Metohia*

2004-2008
-----------	-----	-----	-----	-----	-----	-----	-----	-----	-----	-----

Базни индекси – 1995 = 100
*Basic indices – 1995 = 100*РЕПУБЛИКА СРБИЈА / *REPUBLIC OF SERBIA*

2004	118,5	139,7	125,4	292,2	116,5	94,1	100,4	87,5	100,8	91,3
2005	112,5	131,5	123,4	220,6	66,0	96,3	101,7	90,4	102,2	93,9
2006	112,2	128,1	114,6	279,8	98,6	93,8	100,9	84,2	104,7	96,0
2007	103,2	105,3	88,2	309,7	97,0	94,2	100,6	87,9	99,4	91,4
2008	112,1	129,8	114,4	304,8	102,3	91,5	100,2	81,2	101,5	91,5

Централна Србија / *Central Serbia*

2004	118,8	148,5	121,8	345,9	114,6	95,9	98,7	90,3	102,7	94,9
2005	108,7	130,7	115,0	249,3	62,5	96,4	97,3	93,9	104,4	92,9
2006	108,6	130,1	104,5	327,0	99,0	92,5	92,9	89,0	104,2	90,7
2007	99,3	106,4	74,9	366,9	95,3	89,0	92,5	81,8	97,3	88,0
2008	105,9	129,7	101,1	357,9	98,9	86,1	91,5	75,8	98,1	85,1

Војводина / *Vojvodina*

2004	117,7	129,5	129,9	131,0	125,3	90,6	107,1	83,8	88,7	87,0
2005	117,9	131,4	132,8	127,5	82,4	96,1	119,0	85,7	88,7	95,6
2006	117,3	125,2	125,7	136,5	97,2	96,8	132,2	77,8	109,0	103,5
2007	108,8	103,4	102,3	139,8	104,9	105,4	132,2	96,1	114,6	96,1
2008	121,1	129,0	128,9	145,7	118,4	103,1	134,4	88,5	124,1	100,5

Косово и Метохија / *Kosovo and Metohia*

2004-2008
-----------	-----	-----	-----	-----	-----	-----	-----	-----	-----	-----

¹⁾ Индекси су израчунати на основу индексне листе у коју је укључено 56 економски важних пољопривредних производа за које статистика утврђује производњу. За пондерационе коефицијенте узети су помични трогодишњи просеци цена произвођача Републике Србије. Индекс укупне пољопривредне производње израчунат је на бази финалне нето производње.

²⁾ Прираст говеда и производња крављег млека.

³⁾ Прираст оваца, производња вуне и овчијег млека.

⁴⁾ Прираст живине и производња јаја.

¹⁾ Indices computed on the basis of the index list which includes 56 economic important agricultural products, the production which has been established by Statistics. Three-year variable average of producers' prices on the level of Republic of Serbia was taken as weighting coefficients. Total agricultural production index has been computed on the basis of final net – production.

²⁾ Increase of cattle and cow's milk production.

³⁾ Increase of sheep, wool and ewe's milk production.

⁴⁾ Increase of poultry and eggs' production.

**12.4. КОРИШЋЕНО ПОЉОПРИВРЕДНО ЗЕМЉИШТЕ¹⁾,
2004-2008.**
хил. ha

**UTILIZED AGRICULTURAL LAND¹⁾,
2004-2008**
thous. ha

	Укупно <i>Total</i>	Оранице и баште <i>Arable fields and gardens</i>	Воћњаци <i>Orchards</i>	Виногради <i>Vineyards</i>	Ливаде <i>Meadows</i>	Пашњаци <i>Pastures</i>
РЕПУБЛИКА СРБИЈА / REPUBLIC OF SERBIA						
2004	5075	3344	244	66	598	823
2005	5074	3330	239	64	609	832
2006	5066	3318	238	62	610	838
2007	5053	3299	240	59	620	835
2008	5093	3302	242	58	621	833
Централна Србија / Central Serbia						
2004	3315	1762	226	55	561	711
2005	3316	1748	221	53	571	723
2006	3318	1744	220	52	571	731
2007	3305	1727	222	49	578	729
2008	3312	1728	223	48	580	727
Војводина / Vojvodina						
2004	1760	1582	18	11	37	112
2005	1758	1582	18	11	38	109
2006	1748	1574	18	11	38	107
2007	1748	1572	18	10	42	106
2008	1781	1574	19	10	41	106
Косово и Метохија / Kosovo and Metohia						
2004-2008

¹⁾ Обухвата површине пољопривредних газдинстава (привредних друштва, земљо-радничких задруга и породичних газдинстава) и површине ванпољопривредних газдинстава (општинске утрине, пашњаке и друго земљиште).

¹⁾ Includes agricultural holdings' areas (business companies, agricultural cooperatives and family holdings) and outside agricultural holdings (communal trodden land, pastures and other lands).

12.5. КОРИШЋЕНА ОРАНИЧНА ПОВРШИНА¹⁾, 2004-2008.
хил. ha

CITILIZED ARABLE LAND¹⁾, 2004-2008
thous. ha

	Оранице и баште <i>Arable fields and gardens</i>	Засејана површина / Sown area					Расадници <i>Nurseries</i>	Угари и необрађене оранице <i>Fallows and uncultivated arable fields</i>
		укупно <i>Total</i>	жито <i>Cereals</i>	индустриско биље <i>Industrial crops</i>	повртно биље <i>Vegetable crops</i>	крмно биље <i>Fodder crops</i>		
РЕПУБЛИКА СРБИЈА / REPUBLIC OF SERBIA								
2004	3344	3165	2020	389	292	464	2	176
2005	3330	3132	1972	414	285	461	2	194
2006	3318	3067	1888	436	284	458	2	248
2007	3299	3095	1943	413	282	457	2	200
2008	3302	3099	1937	416	281	466	1	199
Централна Србија / Central Serbia								
2004	1762	1626	994	31	214	388	1	133
2005	1748	1602	974	31	212	385	1	143
2006	1744	1561	932	32	211	386	1	181
2007	1727	1552	926	33	208	384	2	172
2008	1728	1543	909	34	210	391	1	182
Војводина / Vojvodina								
2004	1582	1538	1026	359	78	76	1	42
2005	1582	1530	999	383	73	75	-	51
2006	1574	1506	956	404	73	73	-	67
2007	1572	1543	1016	380	74	73	-	28
2008	1574	1556	1028	382	71	75	-	17
Косово и Метохија / Kosovo and Metohia								
2004-2008

¹⁾ Разлику између површина ораница и башта и збира засејаних површина, расадника, угара и необрађених ораница чине површине под врбама и тополама на ораницама и површине под цвећем и украсним шибљем.

¹⁾ Difference between arable fields and gardens, and total of sown areas, nurseries, fallows and uncultivable arable fields, make areas under willow groves and poplars on arable fields and areas under flowers and decorative bushes.

12.6. ЗАСЕЈАНА ПОВРШИНА ВАЖНИЈИХ УСЕВА,
2004-2008.SOWN AREA WITH MAJOR CROPS,
2004-2008

хиљ. ha

thous. ha

	Пшеница <i>Wheat</i>	Рај <i>Ray</i>	Јечам <i>Barley</i>	Овас <i>Oats</i>	Кукуруз <i>Maize</i>	Шећер- на репа <i>Sugar beet</i>	Сунцо- крет <i>Sunflower</i>	Соја <i>Soya</i>	Дуван <i>Tobacco</i>	Кром- пир <i>Potatoes</i>	Пасуљ <i>Veans</i>	Паприка <i>Peppers</i>	Пара- дајз <i>Tomatoes</i>	Луцер- ка <i>Lucerne</i>	Дете- лина <i>Clover</i>
--	-------------------------	-------------------	------------------------	---------------------	-------------------------	--	------------------------------------	---------------------	-------------------------	---------------------------------	-----------------------	---------------------------	----------------------------------	--------------------------------	--------------------------------

РЕПУБЛИКА СРБИЈА / REPUBLIC OF SERBIA

2004	637	6	110	50	1203	61	189	118	8	89	24	20	21	190	122
2005	564	7	105	46	1223	64	199	131	7	85	23	19	20	192	122
2006	543	7	94	43	1172	72	187	157	7	84	23	19	21	188	121
2007	560	6	94	40	1209	79	155	147	8	81	23	19	21	186	119
2008	488	6	92	40	1277	48	188	144	7	81	21	19	20	192	120

Централна Србија / Central Serbia

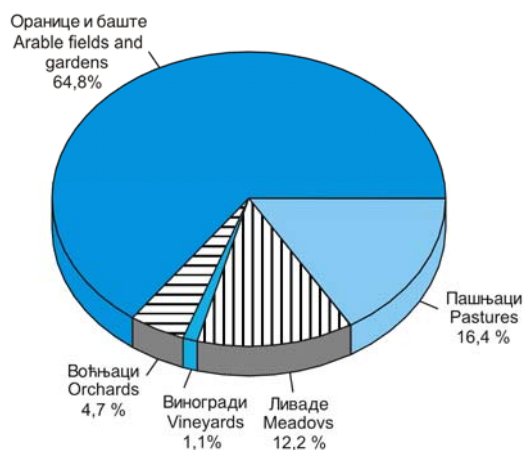
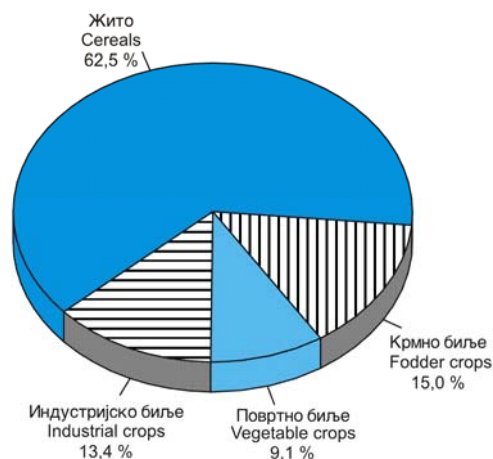
2004	311	5	59	44	568	3	14	8	4	69	17	15	15	134	115
2005	285	5	54	41	571	3	14	8	3	66	17	14	15	135	115
2006	266	5	51	38	552	3	14	10	3	66	16	15	15	134	113
2007	268	5	50	35	545	3	14	11	3	63	16	15	15	132	112
2008	244	4	49	35	555	2	15	11	3	64	15	15	15	135	112

Војводина / Vojvodina

2004	326	1	51	6	635	58	175	110	4	20	8	5	6	56	8
2005	279	2	51	5	651	61	184	123	4	19	7	5	5	57	7
2006	277	2	42	5	620	69	172	146	4	19	7	5	6	55	8
2007	292	1	44	5	664	76	141	136	5	18	7	4	6	54	7
2008	244	2	43	5	722	46	173	133	4	17	6	4	5	57	8

Косово и Метохија / Kosovo and Metohia

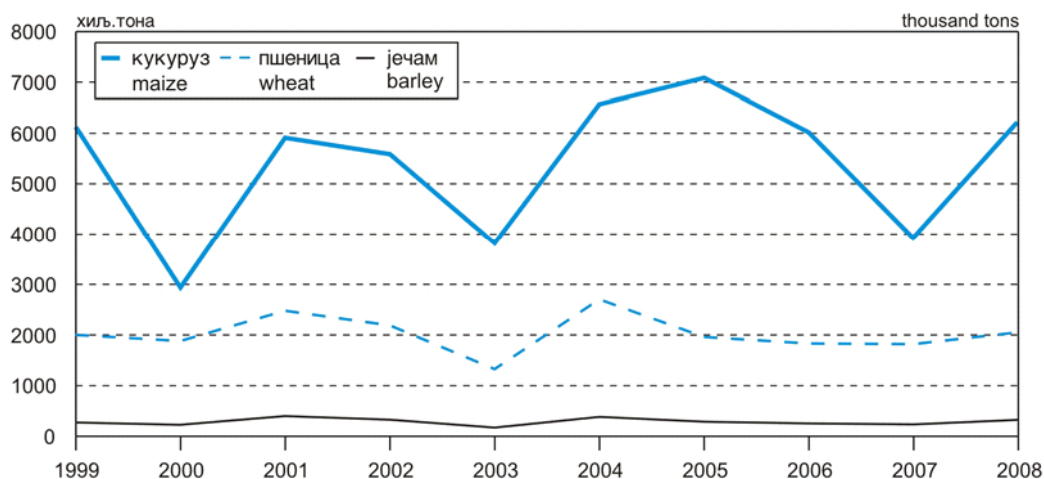
2004-2008
-----------	-----	-----	-----	-----	-----	-----	-----	-----	-----	-----	-----	-----	-----	-----	-----

Граф. 12. 1. КОРИШЋЕНО ПОЉОПРИВРЕДНО ЗЕМЉИШТЕ,
2008.UTILIZED AGRICULTURAL LAND,
2008Граф. 12. 2. ЗАСЕЈАНЕ ПОВРШИНЕ,
ПРЕМА ВРСТАМА УСЕВА, 2008.SOWN AREA BY SORT OF CROPS,
2008

12.7. ПРОИЗВОДЊА ВАЖНИЈИХ УСЕВА, 2004-2008.

PRODUCTION OF MAJOR CROPS, 2004-2008

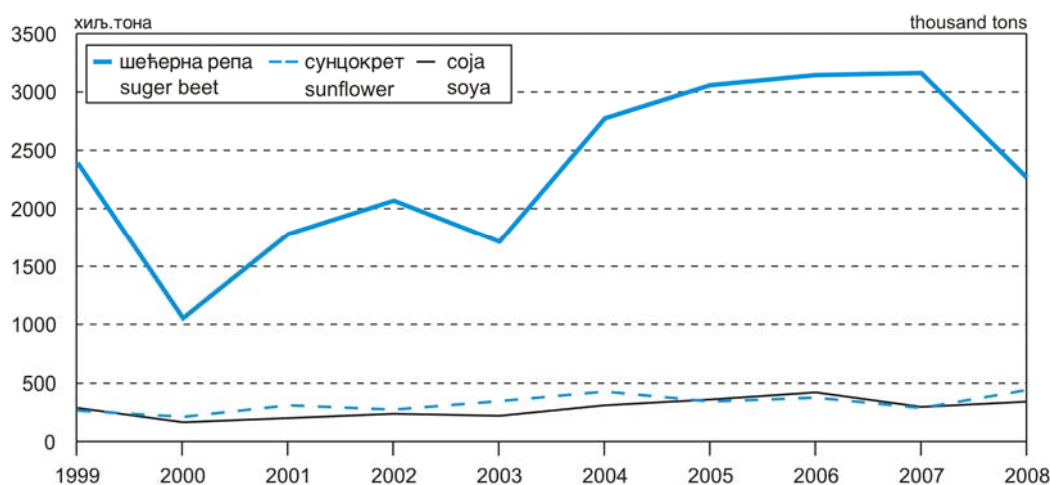
	Република Србија / Republic of Serbia									Косово и Метохија Kosovo and Metohia
	укупно / Total			централна Србија / Central Serbia			Војводина / Vojvodina			
	пожњевена површина, ha / Area harvested, ha	производња, t / Production, t	принос по ha, t / Yield per ha, t	пожњевена површина, ha / Area harvested, ha	производња, t / Production, t	принос по ha, t / Yield per ha, t	пожњевена површина, ha / Area harvested, ha	производња, t / Production, t	принос по ha, t / Yield per ha, t	
Пшеница / Wheat										
2004	636289	2758017	4,3	310106	1194627	3,9	326183	1563390	4,8	...
2005	563269	2007060	3,6	284114	903278	3,2	279155	1103782	3,9	...
2006	539813	1875335	3,5	265881	782587	2,9	273932	1092748	4,0	...
2007	559257	1863811	3,3	267779	751928	2,8	291478	1111883	3,8	...
2008	487399	2095403	4,3	243236	920431	3,8	244163	1174972	4,8	...
Раж / Rye										
2004	6107	14902	2,4	4679	10391	2,2	1428	4511	3,2	...
2005	7168	15778	2,2	5207	11147	2,1	1961	4631	2,4	...
2006	6855	15417	2,2	4917	9694	2,0	1938	5723	2,9	...
2007	5548	10902	2,0	4697	8548	1,8	851	2354	2,8	...
2008	5331	13608	2,6	4258	10054	2,4	1073	3554	3,3	...
Кукуруз / Maize										
2004	1199921	6569414	5,5	566423	2842917	5,0	633498	3726497	5,9	...
2005	1220174	7085366	5,8	570709	2836671	5,0	649465	4248695	6,5	...
2006	1169976	6016765	5,1	551111	2350913	4,3	618865	3665852	5,9	...
2007	1201832	3904825	3,2	541631	1227602	2,3	660201	2677223	4,1	...
2008	1273908	6158122	4,8	554123	2198861	4,0	719785	3959261	5,5	...
Јечам / Barley										
2004	109862	407411	3,7	59017	188446	3,2	50845	218965	4,3	...
2005	104917	310850	3,0	53762	140168	2,6	51155	170682	3,3	...
2006	93520	275640	2,9	51419	124547	2,4	42101	151093	3,6	...
2007	93844	258998	2,8	50134	119549	2,4	43710	139449	3,2	...
2008	92417	344141	3,7	49199	153827	3,1	43218	190314	4,4	...
Овас / Oats										
2004	50324	118390	2,4	44008	98727	2,2	6316	19663	3,1	...
2005	45749	90480	2,0	41210	79462	1,9	4539	11018	2,4	...
2006	42530	84439	2,0	37914	71898	1,9	4616	12541	2,7	...
2007	39724	76880	1,9	35286	66449	1,9	4438	10431	2,3	...
2008	39637	95560	2,4	34793	80669	2,3	4844	14891	3,1	...

Граф. 12.3. ПРОИЗВОДЊА ЖИТА, 1999 - 2008.
PRODUCTION OF CEREALS, 1999 - 2008

12.8. ПРОИЗВОДЊА ВАЖНИЈИХ УСЕВА, 2004-2008.

PRODUCTION OF MAJOR CROPS, 2004-2008

	Република Србија / Republic of Serbia									Косово и Метохија Kosovo and Metohia
	укупно / Total			централна Србија / Central Serbia			Војводина / Vojvodina			
	пожњевна површина, ha / Area harvested, ha	производња, t Production, t	принос по ha, t Yield per ha, t	пожњевна површина, ha / Area harvested, ha	производња, t Production, t	принос по ha, t Yield per ha, t	пожњевна површина, ha / Area harvested, ha	производња, t Production, t	принос по ha, t Yield per ha, t	
Шећерна репа / Sugar beet										
2004	60438	2813972	46,6	2926	124599	42,6	57512	2689373	46,8	...
2005	64326	3101176	48,2	3151	134860	42,8	61175	2966316	48,4	...
2006	71581	3188905	44,6	2656	97165	36,6	68925	3091740	44,9	...
2007	79016	3206380	40,6	3045	96506	31,7	75971	3109874	40,9	...
2008	48028	2299773	47,8	2087	80826	38,7	45941	2218947	48,3	...
Сунцокрет / Sunflower										
2004	188696	437602	2,3	13482	27949	2,1	175214	409653	2,3	...
2005	197843	350762	1,8	14309	26120	1,8	183534	324642	1,8	...
2006	186431	384945	2,1	14067	27164	1,9	172364	357781	2,1	...
2007	154793	294502	1,9	14307	17578	1,2	140486	276924	2,0	...
2008	187822	454282	2,4	14792	28325	1,9	173030	425957	2,5	...
Соја / Soya										
2004	117270	317836	2,7	7583	19141	2,5	109687	298695	2,7	...
2005	130936	368023	2,8	7882	20065	2,5	123054	347958	2,8	...
2006	156680	429639	2,7	10389	24290	2,3	146291	405349	2,8	...
2007	146988	303950	2,1	10365	16627	1,6	136623	287323	2,1	...
2008	143684	350946	2,4	10922	24291	2,2	132762	326655	2,5	...
Уљана репица / Rape seed										
2004	1896	4531	2,4	392	855	2,2	1504	3676	2,4	...
2005	1730	3333	1,9	332	529	1,6	1398	2804	2,0	...
2006	3873	7595	2,0	512	921	1,8	3361	6674	2,0	...
2007	12934	29604	2,3	890	1792	2,0	12044	27812	2,3	...
2008	17996	51907	2,9	1529	3578	2,3	16467	48329	2,9	...
Дуван / Tobacco										
2004	7855	12474	1,6	3820	6089	1,6	4035	6385	1,6	...
2005	7219	11336	1,6	3163	4894	1,5	4056	6442	1,6	...
2006	6821	10808	1,6	2737	4543	1,7	4084	6265	1,5	...
2007	8043	11136	1,4	2575	3397	1,3	5468	7739	1,4	...
2008	7129	10839	1,5	2690	4269	1,6	4439	6570	1,5	...
Индустријска паприка / Industrial peppers										
2004	3694	9005	2,4	1012	3716	3,7	2682	5289	2,0	...
2005	4479	12004	2,7	941	3855	4,1	3538	8149	2,3	...
2006	4437	9390	2,1	757	1696	2,2	3680	7694	2,1	...
2007	4972	8764	1,8	963	1812	1,9	4009	6952	1,7	...
2008	4459	9640	2,2	904	2643	2,9	3555	6997	2,0	...

Граф. 12.4. ПРОИЗВОДЊА ИНДУСТРИЈСКОГ БИЉА, 1999 - 2008.
PRODUCTION OF INDUSTRIAL CROPS, 1999 - 2008

12.9. ПРОИЗВОДЊА ВАЖНИЈИХ УСЕВА, 2004-2008.

PRODUCTION OF MAJOR CROPS, 2004-2008

	Република Србија / Republic of Serbia									Косово и Метохија Kosovo and Metohia
	укупно / Total			централна Србија / Central Serbia			Војводина / Vojvodina			
	пожњевена површина, ha / Area harvested, ha	произвођња, t Production, t	принос по ha, t Yield per ha, t	пожњевена површина, ha / Area harvested, ha	произвођња, t Production, t	принос по ha, t Yield per ha, t	пожњевена површина, ha / Area harvested, ha	произвођња, t Production, t	принос по ha, t Yield per ha, t	
Кромпир / Potatoes										
2004	89050	975090	11,0	68712	692179	10,1	20338	282911	13,9	...
2005	85034	969562	11,4	65846	664463	10,1	19188	305099	15,9	...
2006	84434	930305	11,0	65599	646458	9,9	18835	283847	15,1	...
2007	81379	743282	9,3	63157	517400	8,2	18222	225882	12,4	...
2008	81172	843545	10,4	63832	595757	9,3	17340	247788	14,3	...
Пасуљ¹⁾ / Beans¹⁾										
2004	24383	59939	1,2	16869	50262	1,2	7514	9677	1,2	...
2005	23162	58726	1,3	16556	48276	1,2	6606	10450	1,4	...
2006	22678	54585	1,2	16100	44338	1,1	6578	10247	1,4	...
2007	22405	39224	0,9	15682	30917	0,9	6723	8307	1,2	...
2008	21366	42183	1,1	15195	34196	1,0	6171	7987	1,2	...
Грашак / Peas										
2004	13109	33093	2,5	6964	15055	2,2	6145	18038	2,9	...
2005	11926	32807	2,7	6297	14434	2,3	5629	18373	3,3	...
2006	12389	36502	2,9	6053	12553	2,1	6336	23949	3,8	...
2007	13149	35384	2,7	6603	12165	1,8	6546	23219	3,5	...
2008	13960	42058	3,0	6575	14828	2,3	7385	27230	3,7	...
Црни лук / Onion										
2004	20156	142861	7,1	13976	79851	5,7	6180	63010	10,2	...
2005	19287	129014	6,7	13840	77025	5,6	5447	51989	9,5	...
2006	19282	140318	7,3	13774	77707	5,6	5508	62611	11,4	...
2007	19018	116037	6,1	13570	60519	4,5	5448	55518	10,2	...
2008	18908	141391	7,5	13400	72360	5,4	5508	69031	12,5	...
Купус и кељ²⁾ / Cabbage and kale²⁾										
2004	21827	357520	13,9	17415	272917	13,5	4412	84603	15,4	...
2005	21122	311119	12,9	16942	234153	12,3	4180	76966	15,3	...
2006	21356	324657	13,1	17281	249025	12,4	4075	75632	16,3	...
2007	21245	245720	11,6	16901	181904	10,8	4344	63816	14,7	...
2008	20711	300519	12,9	17061	238325	12,4	3650	62194	15,5	...
Паприка / Peppers										
2004	19760	143649	7,3	14864	97953	6,6	4896	45696	9,3	...
2005	19181	151821	7,9	14458	98224	6,8	4723	53597	11,3	...
2006	19416	177255	9,2	14683	110062	7,5	4733	67193	14,2	...
2007	19252	150257	7,8	14836	98361	6,6	4416	51896	11,8	...
2008	18827	151317	8,0	14643	99672	6,8	4184	51645	12,3	...
Парадајз / Tomatoes										
2004	20855	184688	8,9	15056	128404	8,5	5799	56284	9,7	...
2005	20428	169076	8,3	14987	122819	8,2	5441	46257	8,5	...
2006	20947	189222	9,0	15258	128399	8,4	5689	60823	10,7	...
2007	20583	152005	7,4	14963	100783	6,7	5620	51222	9,1	...
2008	20309	176501	8,7	14978	124528	8,3	5331	51973	9,7	...
Диње и лубенице / Melons and watermelons										
2004	17530	264988	15,1	8320	103525	12,4	9210	161463	17,5	...
2005	17022	270898	15,9	8462	112514	13,3	8560	158384	18,5	...
2006	16237	251089	15,4	8281	106626	12,9	7956	144463	18,2	...
2007	15758	205351	13,0	8144	89783	11,0	7614	115568	15,2	...
2008	15976	255984	16,0	8405	109355	13,0	7571	146629	19,4	...

¹⁾ Пожњевена површина и принос по ha исказани су за чист усеv, а производња за чист усеv и међуусев заједно.

²⁾ Пожњевена површина и принос по ha исказани су за главни усеv, а производња за главни и пострни усеv заједно.

¹⁾ Harvested area and yield per hectare refer to pure crop only, and production to pure crop and interplanted crop together.

²⁾ Harvested area and yield per hectare refer to main crop, and production to main and stubble crop together.

12.10. ПРОИЗВОДЊА ВАЖНИЈИХ УСЕВА, 2004-2008.

PRODUCTION OF MAJOR CROPS, 2004-2008

	Република Србија / Republic of Serbia									Косово и Метохија Kosovo and Metohia
	укупно / Total			централна Србија / Central Serbia			Војводина / Vojvodina			
	пожњевена површина, ha Area harvested, ha	производња, t Production, t	принос по ha, t Yield per ha, t	пожњевена површина, ha Area harvested, ha	производња, t Production, t	принос по ha, t Yield per ha, t	пожњевена површина, ha Area harvested, ha	производња, t Production, t	принос по ha, t Yield per ha, t	
Луцерка¹⁾ / Lucerne¹⁾										
2004	190305	1135347	5,9	134607	783024	5,7	55698	352323	6,3	...
2005	191620	1166529	6,0	134472	779044	5,7	57148	387485	6,8	...
2006	187928	1104287	5,8	133503	740897	5,5	54425	363390	6,7	...
2007	186268	904838	4,8	132084	588413	4,4	54184	316425	5,8	...
2008	191471	1069668	5,5	135124	710250	5,2	56347	359418	6,4	...
Детелина¹⁾ / Clover¹⁾										
2004	121750	572483	4,5	114245	533478	4,5	7505	39005	5,2	...
2005	121822	574332	4,5	114727	528961	4,4	7095	45371	6,3	...
2006	121015	548436	4,4	113189	498748	4,2	7826	49688	6,3	...
2007	118876	435499	3,5	111070	390432	3,4	7806	45067	5,7	...
2008	119386	522956	4,2	112168	482551	4,2	7218	40405	5,5	...
Граховица²⁾ / Vetch²⁾										
2004	7411	28282	3,8	6024	23269	3,9	1387	5013	3,6	...
2005	7697	28473	3,7	6205	24067	3,9	1492	4406	2,9	...
2006	7947	29036	3,6	6889	25502	3,7	1058	3534	3,3	...
2007	8132	22537	2,8	7046	19513	2,8	1086	3024	2,8	...
2008	8426	28939	3,4	7329	25689	3,5	1097	3250	3,0	...
Сточни грашак / Cow peas										
2004	4147	15972	3,9	2133	8825	4,1	2014	7147	3,5	...
2005	4655	19589	4,2	2722	11381	4,2	1933	8208	4,2	...
2006	4773	18303	3,8	2887	11478	4,0	1886	6825	3,6	...
2007	5137	15013	2,9	3191	8903	2,8	1946	6110	3,1	...
2008	5139	17172	3,3	3380	11993	3,5	1759	5179	2,9	...
Ливаде / Meadows										
2004	595884	1197218	2,0	559076	1136963	2,0	36808	60255	1,6	...
2005	604626	1163824	1,9	566766	1074113	1,9	37860	89711	2,4	...
2006	601152	1139837	1,9	563273	1069723	1,9	37879	70114	1,9	...
2007	613907	906404	1,5	572054	842572	1,5	41853	63832	1,5	...
2008	590999	1048117	1,8	551240	982868	1,8	39759	65249	1,6	...
Пашњаци / Pastures										
2004	805383	452711	0,6	699067	355157	0,5	106316	97554	0,9	...
2005	813582	475357	0,6	709807	380621	0,5	103775	94736	0,9	...
2006	826834	489375	0,6	724569	390925	0,5	102265	98450	1,0	...
2007	739588	360413	0,5	646651	288838	0,5	92937	71575	0,8	...
2008	761805	424474	0,6	670774	342930	0,5	91031	81544	0,9	...
Кукуруз за крму³⁾ / Maize for fodder³⁾										
2004	23442	540920	20,9	17813	390673	20,8	5629	150247	21,2	...
2005	23044	524592	21,1	17105	339447	18,5	5939	185145	28,6	...
2006	23285	502092	19,8	18006	348384	18,4	5279	153708	24,6	...
2007	26302	460329	16,2	18906	295951	14,5	7396	164378	20,2	...
2008	25318	482229	18,1	18761	327757	16,8	6557	154472	22,0	...
Сточна репа / Forage beet										
2004	5355	61676	11,5	4790	49497	10,3	565	12179	21,6	...
2005	5368	64677	12,0	4870	52345	10,7	498	12332	24,8	...
2006	5285	61430	11,6	4835	51519	10,7	450	9911	22,0	...
2007	5357	51910	9,7	4966	44182	8,9	391	7728	19,8	...
2008	4892	55534	11,3	4434	45336	10,2	458	10198	22,3	...

¹⁾ Пожњевена површина и приноси сена по ha исказани су за чист усеv и производња сена за чист усеv и подусев заједно.

²⁾ Пожњевена површина, производња и принос по ha исказани су за сено.

³⁾ Пожњевена површина и принос зелене масе по ha исказани су за главни усеv, а производња за главни и пострни усеv заједно.

¹⁾ Harvested area and yield of hay per hectare refer to pure crop, while production of hay includes pure and sub crop together.

²⁾ Harvested area, production and yield per hectare refer to hay.

³⁾ Harvested area and yield of green plant per hectare refer to main crop and production for main and stubble crop are shown together.

12.11. ВОЋНА СТАБЛА И ПРОИЗВОДЊА ВОЋА,
2004-2008.FRUIT TREES AND PRODUCTION OF FRUIT,
2004-2008

Република Србија / Republic of Serbia													
укупно / Total					централна Србија / Central Serbia				Војводина / Vojvodina				Косово и Метохија Kosovo and Metohia
стабла, хиљ. Trees, thous.		производња, хиљ. t Production, thous. t	принос по стаблу, kg Yield per tree, kg	стабла, хиљ. Trees, thous.		производња, хиљ. t Production, thous. t	принос по стаблу, kg Yield per tree, kg	стабла, хиљ. Trees, thous.		производња, хиљ. t Production, thous. t	принос по стаблу, kg Yield per tree, kg		
свега All	способна за род Trees of productive age			свега All	способна за род Trees of productive age			свега All	способна за род Trees of productive age				
Јабуре / Apples													
2004	16969	14890	184	12,3	11409	10123	110	10,9	5560	4767	73	15,4	...
2005	16580	14805	198	13,4	11016	10024	109	10,9	5564	4781	89	18,6	...
2006	16521	14658	240	16,4	11226	9980	147	14,7	5295	4678	93	19,9	...
2007	17185	15037	245	16,3	11721	10311	162	15,7	5463	4726	83	17,7	...
2008	16998	15224	236	15,5	11237	10204	153	15,0	5761	5020	83	16,5	...
Крушке / Pears													
2004	5833	5130	59	11,4	4353	3856	47	12,2	1480	1275	12	9,1	...
2005	5506	4958	47	9,4	4138	3743	37	9,8	1368	1215	10	8,3	...
2006	5361	4788	58	12,1	4098	3669	46	12,5	1263	1119	12	10,7	...
2007	5175	4723	61	12,8	4057	3682	50	13,6	1118	1041	11	10,2	...
2008	4968	4403	62	14,1	3960	3550	51	14,4	1008	853	11	12,6	...
Дуње / Quinces													
2004	1037	896	11,0	12,3	868	746	8,8	11,8	170	151	2,3	15,1	...
2005	1090	926	9,7	10,5	921	778	7,5	9,7	169	149	2,2	14,9	...
2006	1076	892	10,4	11,7	910	742	8,2	11,1	166	150	2,2	14,6	...
2007	986	858	13,4	15,7	830	717	11,0	15,3	156	141	2,5	17,6	...
2008	1041	864	12,3	14,3	889	729	9,8	13,4	152	135	2,6	19,0	...
Шљиве / Plums													
2004	47166	42513	561	13,2	44311	39905	515	12,9	2855	2609	46	17,5	...
2005	47028	42583	304	7,1	44172	39950	263	6,6	2856	2632	41	15,6	...
2006	46111	41796	556	13,3	43260	39195	506	12,9	2851	2601	50	19,4	...
2007	45894	41885	681	16,2	43055	39268	636	16,2	2839	2617	45	17,1	...
2008	46379	41885	607	14,5	43557	39254	556	14,2	2822	2631	51	19,4	...
Трешије / Cherries													
2004	2043	1830	30,8	16,8	1730	1545	25,6	16,5	313	285	5,2	18,3	...
2005	2002	1832	19,8	10,7	1693	1550	15,3	9,8	310	282	4,4	15,7	...
2006	1983	1804	23,3	12,9	1677	1527	19,5	12,7	306	277	3,8	13,6	...
2007	2064	1823	28,5	15,6	1733	1544	23,4	15,1	331	279	5,2	18,5	...
2008	2059	1842	29,6	16,0	1744	1558	24,5	15,7	314	284	5,0	17,6	...
Вишње / Sour Cherries													
2004	10505	8890	112,3	12,6	8886	7421	92,8	12,5	1619	1469	19,5	13,3	...
2005	10201	8938	63,9	7,1	8532	7458	48,0	6,4	1669	1480	15,9	10,7	...
2006	9826	8562	80,5	9,4	8187	7126	65,5	9,2	1639	1436	14,9	10,4	...
2007	9699	8651	99,9	11,5	8101	7211	79,8	11,0	1598	1440	20,0	13,9	...
2008	9653	8637	89,7	10,3	7909	7061	65,4	9,2	1744	1576	24,4	15,4	...
Кајсије / Apricots													
2004	1833	1600	40,8	25,5	1367	1200	30,0	24,9	466	400	10,8	26,8	...
2005	1816	1583	13,6	8,6	1353	1186	8,5	7,1	462	397	5,2	13,0	...
2006	1787	1566	21,9	13,9	1326	1174	16,0	13,5	461	392	5,9	15,0	...
2007	1780	1571	22,9	14,6	1316	1182	16,1	13,6	464	389	6,8	17,4	...
2008	1906	1637	22,3	13,6	1412	1232	17,8	14,4	494	405	4,5	11,1	...
Брескве / Peaches													
2004	4386	3948	58,0	14,7	3226	2912	42,7	14,7	1161	1036	15,3	14,8	...
2005	4762	3993	51,6	12,9	3606	2939	36,9	12,5	1156	1053	14,7	14,0	...
2006	4491	4035	59,1	14,7	3339	2999	43,4	14,5	1152	1036	15,7	15,1	...
2007	4581	4063	65,6	16,1	3407	3023	49,3	16,3	1174	1041	16,3	15,7	...
2008	4611	4093	62,7	15,3	3496	3096	45,8	14,8	1115	997	16,9	16,9	...
Ораси / Walnuts													
2004	2024	1736	22,2	12,8	1624	1383	17,9	12,9	400	353	4,3	12,3	...
2005	1964	1712	20,6	12,1	1563	1359	15,6	11,5	401	354	5,0	14,2	...
2006	1966	1703	23,8	13,9	1571	1354	18,6	13,8	395	349	5,1	14,6	...
2007	1981	1730	24,8	14,4	1587	1380	18,9	13,7	394	350	6,0	17,0	...
2008	1961	1735	24,4	14,1	1569	1381	18,3	13,2	392	354	6,1	17,3	...

12.12. ПРОИЗВОДЊА БОБИЧАСТОГ ВОЋА, 2004-2008.

BERRY FRUIT PRODUCTION, 2004-2008

	Република Србија / Republic of Serbia									Косово и Метохија Kosovo and Metohia
	укупно / Total			централна Србија / Central Serbia			Војводина / Vojvodina			
	пожњевена површина, ha Area harvested, ha	производња, t Production, t	принос по ha, t Yield per ha, t	пожњевена површина, ha Area harvested, ha	производња, t Production, t	принос по ha, t Yield per ha, t	пожњевена површина, ha Area harvested, ha	производња, t Production, t	принос по ha, t Yield per ha, t	
Јагоде / Strawberries										
2004	8572	33855	3,9	8025	32701	4,1	547	1154	1,2	...
2005	8354	32299	3,9	7890	31421	4,0	464	878	1,9	...
2006	8173	34324	4,2	7641	33036	4,3	532	1288	2,4	...
2007	7829	33129	4,2	7263	31741	4,4	566	1388	2,4	...
2008	7923	37924	4,8	7351	36091	4,9	572	1833	3,2	...
Малине / Raspberries										
2004	15995	91725	5,7	15589	90861	5,8	406	864	2,1	...
2005	15413	84331	5,5	15063	83777	5,6	350	554	1,6	...
2006	15024	79680	5,3	14672	78929	5,4	352	751	2,1	...
2007	14496	76991	5,3	14116	76185	5,4	380	806	2,1	...
2008	14680	84299	5,7	14174	83335	5,9	506	964	1,9	...

12.13. ВИНОГРАДИ И ПРОИЗВОДЊА ГРОЖЋА, 2004-2008.

VINEYARDS AND GRAPES PRODUCTION, 2004-2008

	Површина винограда, ha / Area of vineyards, ha				Чокоти, мил. Number of vines, mill.		Производња, хиљ. t Production, thous.t	Принос по чокоту, kg Yield per vine, kg
	укупно Total	на америчкој подлози American base	домаћа лоза Domestic vines	хибриди Hybrids	укупно Total	способни за род Vines of produc- tive age		
РЕПУБЛИКА СРБИЈА / REPUBLIC OF SERBIA								
2004	65879	58203	4518	3158	365	348	425	1,2
2005	64385	355	337	241	0,7
2006	62151	340	322	359	1,1
2007	59068	326	309	353	1,1
2008	58324	323	300	373	1,2
Централна Србија / Central Serbia								
2004	54760	49395	2440	2925	315	299	343	1,2
2005	53510	305	290	187	0,6
2006	51646	291	277	297	1,1
2007	49052	279	265	286	1,1
2008	48372	277	257	296	1,1
Војводина / Vojvodina								
2004	11119	8808	2078	233	51	48	81	1,7
2005	10875	50	47	53	1,1
2006	10505	49	45	63	1,4
2007	10016	47	44	68	1,5
2008	9952	46	43	77	1,8
Косово и Метохија / Kosovo and Metohia								
2004-2008

12.14. ДОМАЋА ПЕРЕРАДА ВОЋА И ГРОЖЋА, 2004-2008.

FRUIT AND GRAPES HOME PROCESSING, 2004-2008

	Суво воће, t / Dried fruit, t		Ракија, хиљ. ℓ / Brandy, thous. of ℓ					Вино, хиљ. ℓ Wine, thous. ℓ
	укупно Total	суве шљиве Prunes	укупно Total	од шљива Plum brandy		од осталог воћа Other fruit brandy	комовица Grape brandy	
				мека Mild	љута Strong			
РЕПУБЛИКА СРБИЈА / REPUBLIC OF SERBIA								
2004	6333	5674	67954	22099	26044	2096	17715	157156
2005	...	2524	...	13066	14114	...	9820	93804
2006	...	5281	...	21386	24786	...	13057	129184
2007	...	5472	...	27493	29472	...	16700*	145838*
2008	...	5781	...	22013	26420	...	16633	154224
Централна Србија / Central Serbia								
2004	6168	5552	63365	21691	23566	1297	16811	137835
2005	...	2432	...	12522	11925	...	9124	77250
2006	...	5175	...	21003	21954	...	12177	107711
2007	...	5358	...	26718	27309	...	15198	121790
2008	...	5658	...	21451	23849	...	15055	126128
Војводина / Vojvodina								
2004	165	122	4588	408	2477	799	904	19321
2005	...	92	...	544	2188	...	696	16555
2006	...	106	...	383	2832	...	880	21473
2007	...	114	...	775	2163	...	1502*	24048*
2008	...	123	...	561	2571	...	1578	28096
Косово и Метохија / Kosovo and Metohia								
2004-2008

12.15. БРОЈ СТОКЕ И КОШНИЦА¹⁾, 2001-2006.NUMBER OF LIVESTOCK AND BEEHIVES¹⁾, 2001-2006

Стање 15. јануара

As of 15 January

хиљ.

thous.

	2001	2002	2003	2004	2005	2006	
РЕПУБЛИКА СРБИЈА				REPUBLIC OF SERBIA			
Говеда / Cattle							
Укупно	1162	1128	1112	1102	1079	1096	Total
Телад до 3 месеца	119	119	121	118	111	117	Calves under 3 months
Јунад од 3 месеца до 1 године	142	137	132	135	150	170	Young cattle from 3 months to 1 year
Јунад преко 1 године	85	82	92	88	81	87	Young cattle over 1 year
Краве и стеоне јунице	787	752	740	742	721	710	Cows and heifers in calf
Бикови за приплод	8	9	7	7	8	5	Breeding bulls
Волови	21	28	21	12	9	8	Oxen
Свиње / Pigs							
Укупно	3615	3587	3634	3439	3165	3212	Total
Прасад до 2 месеца	1070	984	1021	1125	963	926	Suckling pigs under 2 month
Свиње од 2 до 6 месеци	1400	1434	1433	1300	1201	1307	Pigs from 2 to 6 months
Крмаче и супрасне назимице	790	817	825	692	654	685	Sows and sows of first farrow
Нерасти за приплод	37	49	44	40	30	35	Breeding boars
Остале свиње	317	304	310	283	316	259	Other pigs
Овце / Sheep							
Укупно	1489	1448	1516	1586	1576	1609	Total
Јагњад и шиљежад до 1 године	214	206	274	330	314	332	Lambs under 1 year
Овце преко 1 године старости							Sheep over 1 year
Овце за приплод	1186	1130	1133	1157	1169	1183	Ewes for breeding
Овнови и јалове овце	90	111	109	99	93	94	Rams and sterile ewes
Козе / Goats							
Укупно	180	164	169	155	152	139	Total
Коњи / Horses							
Укупно	30	29	24	26	25	19	Total
Ждребад и омад	3	3	2	3	2	1	Colts and fillies
Кобиле и ждребне омице	18	16	13	13	13	11	Mares and fillies in foal
Пастуви и други коњи	9	10	9	11	11	7	Studhorses and other horses
Живина / Poultry							
Укупно	19290	18804	17677	16280	16631	17905	Total
Кошнице / Beehives							
Укупно	179	164	201	266	270	276	Total

¹⁾ Обухваћени су стока и кошнице пчела на породичним газдинствима, у привредним друштвима и земљорадничким задругама.

¹⁾ Livestock and beehives on family holdings, in business companies and agricultural cooperatives included.

12.16. БРОЈ СТОКЕ И КОШНИЦА¹⁾, 2006-2008.NUMBER OF LIVESTOCK AND BEEHIVES¹⁾, 2006-2008

Стање 01. децембра

As of 01 December

хиљ.

thous.

	2006	2007	2008	
РЕПУБЛИКА СРБИЈА				REPUBLIC OF SERBIA
		Говеда / Cattle		
Укупно	1106	1087	1057	Total
Телад до 3 месеца	124	129	125	Calves under 3 months
Јунад од 3 месеца до 1 године	193	190	218	Young cattle from 3 months to 1 year
Јунад преко 1 године	106	113	85	Young cattle over 1 year
Краве и стеоне јунице	674	648	624	Cows and heifers in calf
Бикови за приплод	3	2	2	Breeding bulls
Волови	6	5	4	Oxen
		Свиње / Pigs		
Укупно	3999	3832	3594	Total
Прасад до 20 kg	1453	1431	1287	Piglets less than 20 kg
Свиње од 21 kg до 50 kg	688	850	799	Pigs from 21 to 50 kg
<i>Товне свиње преко 50 kg</i>				<i>Fattened pigs over 50 kg</i>
Од 51 kg до 80 kg	580	452	412	From 51 to 80 kg
Од 81 kg до 110 kg	312	277	246	From 81 to 110 kg
Преко 110 kg	240	158	233	Over 110 kg
<i>Приплодне свиње преко 50 kg</i>				<i>Breeding pigs over 50 kg</i>
Назимад	136	122	129	Young heads, selected for breeding
Од тога: супрасне назимице	57	33	35	Of wich: sows of first farrow
Крмаче	565	517	467	Sows
Нерасти	25	25	21	Breeding boars
		Овце / Sheep		
Укупно	1556	1606	1605	Total
Јагњад и шилежјад до 1 године	269	295	281	Lambs under 1 year
<i>Овце преко 1 године старости</i>				<i>Sheep over 1 year</i>
Овце за приплод	1167	1192	1198	Ewes for breeding
Овнови и јалове овце	120	119	126	Rams and sterile ewes
		Козе / Goats		
Укупно	162	149	154	Total
		Коњи / Horses		
Укупно	20	18	17	Total
Од тога: кобиле и ждребне омице	9	9	8	Of wich: mares and fillies in foal
		Живина / Poultry		
Укупно	16595	16422	17188	Total
		Кошнице / Beehives		
Укупно	304	267	298	Total

¹⁾ Обухваћени су стока и кошнице пчела на породичним газдинствима, у привредним друштвима и земљорадничким задругама.

¹⁾ Livestock and beehives on family holdings, in business companies and agricultural cooperatives included.

12.16. БРОЈ СТОКЕ И КОШНИЦА¹⁾, 2006-2008.
(наставка)
Стање 01. децембра
хиљ.

NUMBER OF LIVESTOCK AND BEEHIVES¹⁾, 2006-2008
(continued)
As of 01 December
thous.

	2006	2007	2008	
ЦЕНТРАЛНА СРБИЈА				CENTRAL SERBIA
		Говеда / Cattle		
Свега	843	819	794	All
Телад до 3 месеца	90	93	93	Calves under 3 months
Јунад од 3 месеца до 1 године	110	105	132	Young cattle from 3 months to 1 year
Јунад преко 1 године	75	76	50	Young cattle over 1 year
Краве и стеоне јунице	560	538	514	Cows and heifers in calf
Бикови за приплод	3	1	1	Breeding bulls
Волови	6	5	4	Oxen
		Свиње / Pigs		
Свега	2375	2294	2230	All
Прасад до 20 кг	868	879	832	Piglets less than 20 kg
Свиње од 21 кг до 50 кг	463	550	519	Pigs from 21 to 50 kg
<i>Товне свиње преко 50 кг</i>				<i>Fattened pigs over 50 kg</i>
Од 51 кг до 80 кг	274	191	194	From 51 to 80 kg
Од 81 кг до 110 кг	145	120	110	From 81 to 110 kg
Преко 110 кг	123	80	135	Over 110 kg
<i>Приплодне свиње преко 50 кг</i>				<i>Breeding pigs over 50 kg</i>
Назимад	94	89	92	Young heads, selected for breeding
Од тога: супрасне назимице	32	19	17	Of wich: sows of first farrow
Крмаче	388	365	331	Sows
Нерасти	19	19	16	Breeding boars
		Овце / Sheep		
Свега	1338	1375	1352	All
Јагњад и шиљежад до 1 године	213	232	221	Lambs under 1 year
<i>Овце преко 1 године старости</i>				<i>Sheep over 1 year</i>
Овце за приплод	1018	1037	1026	Ewes for breeding
Овнови и јалове овце	107	106	105	Rams and sterile ewes
		Козе / Goats		
Свега	112	101	106	All
		Коњи / Horses		
Свега	12	11	11	All
Од тога: кобиле и ждребне омице	5	4	5	Of wich: mares and fillies in foal
		Живина / Poultry		
Свега	10172	9996	9824	All
		Кошнице / Beehives		
Свега	258	236	232	All

¹⁾ Обухваћени су стока и кошнице пчела на породичним газдинствима, у привредним друштвима и земљорадничким задругама.

¹⁾ Livestock and beehives on family holdings, in business companies and agricultural cooperatives.

12.16. БРОЈ СТОКЕ И КОШНИЦА¹⁾, 2006-2008.(наставак)
Стање 01. децембра

хиљ.

NUMBER OF LIVESTOCK AND BEEHIVES¹⁾, 2006-2008

(continued)

As of 01 December
thous.

	2006	2007	2008	
ВОЈВОДИНА				VOJVODINA
		Говеда / Cattle		
Свега	263	269	263	All
Телад до 3 месеца	34	36	32	Calves under 3 months
Јунад од 3 месеца до 1 године	83	85	86	Young cattle from 3 months to 1 year
Јунад преко 1 године	32	37	35	Young cattle over 1 year
Краве и стеоне јунице	114	112	110	Cows and heifers in calf
Бикови за приплод	0	0	0	Breeding bulls
Волови	-	-	-	Oxen
		Свиње / Pigs		
Свега	1624	1538	1364	All
Прасад до 20 кг	584	552	455	Piglets less than 20 kg
Свиње од 21 кг до 50 кг	225	300	279	Pigs from 21 to 50 kg
<i>Товне свиње преко 50 кг</i>				<i>Fattened pigs over 50 kg</i>
Од 51 кг до 80 кг	306	261	218	From 51 to 80 kg
Од 81 кг до 110 кг	168	156	136	From 81 to 110 kg
Преко 110 кг	117	78	98	Over 110 kg
<i>Приплодне свиње преко 50 кг</i>				<i>Breeding pigs over 50 kg</i>
Назимад	41	33	37	Young heads, selected for breeding
Од тога: супрасне назимице	25	14	19	Of wich: sows of first farrow
Крмаче	177	152	136	Sows
Нерасти	6	5	5	Breeding boars
		Овце / Sheep		
Свега	218	231	254	All
Јагњад и шилгежад до 1 године	56	63	60	Lambs under 1 year
<i>Овце преко 1 године старости</i>				<i>Sheep over 1 year</i>
Овце за приплод	149	155	172	Ewes for breeding
Овнови и јалове овце	13	13	21	Rams and sterile ewes
		Козе / Goats		
Свега	50	48	48	All
		Коњи / Horses		
Свега	7	7	6	All
Од тога: кобиле и ждребне омице	4	4	3	Of wich: mares and fillies in foal
		Живина / Poultry		
Свега	6423	6426	7364	All
		Кошнице / Beehives		
Свега	46	31	66	All
КОСОВО И МЕТОХИЈА				KOSOVO AND METOHIA
Свега	All

¹⁾ Обухваћени су стока и кошнице пчела на породичним газдинствима, у привредним друштвима и земљорадничким задругама.

¹⁾ Livestock and beehives on family holdings, in business companies and agricultural cooperatives.

12.17. БИЛАНС СТОКЕ¹⁾, 2004-2008.BALANCE OF LIVESTOCK¹⁾, 2004-2008

хиљ.

thous.

		Број на почетку године <i>Number at the beginning of year</i>	Приплод <i>Number of livestock born</i>	Куповина <i>Purchase</i>	Продаја <i>Sale</i>	Клање <i>Slaughter</i>	Угинуће <i>Deaths</i>	Број на крају године <i>Number at the end of year</i>	
РЕПУБЛИКА СРБИЈА REPUBLIC OF SERBIA									
Говеда	2004	1102	573	146	691	31	20	1079	2004 Cattle
	2005	1079	561	163	655	32	19	1096	2005
	2006 ²⁾	1098	511	1	1	479	24	1106	2006 ²⁾
	2007	1106	515	2	20	491	25	1087	2007
	2008	1087	500	2	72	440	19	1057	2008
Свиње	2004	3439	7530	902	5560	2269	877	3165	2004 Pigs
	2005	3165	7804	888	5604	2196	846	3212	2005
	2006 ²⁾	3759	7360	0	1	6267	852	3999	2006 ²⁾
	2007 ²⁾	4000	7195	3	8	6553	805	3832	2007 ²⁾
	2008	3832	6081	3	21	5690	612	3594	2008
Овце	2004	1586	1246	157	984	376	52	1576	2004 Sheep
	2005	1576	1236	146	932	360	57	1609	2005
	2006 ²⁾	1527	1184	0	0	1098	58	1556	2006 ²⁾
	2007	1556	1164	0	1	1066	47	1606	2007
	2008	1606	1212	0	15	1151	48	1605	2008
Живина	2004	16280	40613	23623	39514	21408	2963	16631	2004 Poultry
	2005	16631	48713	27181	49647	22109	2865	17905	2005
	2006 ²⁾	17596	51493	882	3094	47070	3211	16595	2006 ²⁾
	2007 ²⁾	16862	48305	1392	1411	45942	2784	16422	2007 ²⁾
	2008	16422	49397	1732	1659	47120	1583	17188	2008

¹⁾ Видети методолошке напомене за област *Сточарство*.²⁾ Број грла на почетку године разликује се од броја грла на крају претходне године због промене критичног момента снимања бројног стања стокe.¹⁾ See methodological remarks for *Livestock*.²⁾ Number of heads at the beginning of the year is different than number of heads at the end of the previous year, because of change in reference day of livestock's number.

12.18. ЗАКЛАНА СТОКА, 2004-2008.

SLAUGHTERED LIVESTOCK, 2004-2008

	Говеда / Cattle			Свиње / Pigs			Овце / Sheep			Живи-на Poultry				
	укупно Total	телад Calves	оста- ла говеда Other cattle	укупно Total	пра- сад Suck- ling pigs	мрша- ве и месна- те Pigs for pork	масне и полу- масне Fatte- ned pigs	укупно Total	јагњад Lambs			овце и овно- ви Ewes and rams		
РЕПУБЛИКА СРБИЈА / REPUBLIC OF SERBIA														
Заклана стока, укупно¹⁾, хиљ. грла	2004	575	127	448	6928	2670	2488	1770	1203	832	371	37943	2004	Total livestock slaughtered,¹⁾ thous. of heads
	2005	524	99	425	6912	2731	2645	1536	1146	782	364	43633	2005	
	2006	479	60	419	6267	2664	2241	1363	1098	705	393	47070	2006	
	2007	491	32	459	6553	2747	2373	1433	1066	666	400	45942	2007	
	2008	440	33	408	5689	2353	2236	1100	1151	695	456	47120	2008	
Стока заклана у кланицама, хиљ. грла	2004	142	12	130	1469	97	1015	356	39	32	7	16535	2004	Livestock slaughtered in abattoirs, thous. of heads
	2005	161	14	146	1690	113	1163	414	52	45	8	21524	2005	
	2006	199	18	181	1992	118	1406	468	55	41	15	23450	2006	
	2007	226	22	204	2188	163	1486	539	72	64	8	24988	2007	
	2008	206	20	187	1748	137	1247	364	77	63	15	29544	2008	
Просечна бруто тежина стоке заклане у кланицама, кг	2004	483	142	504	99	21	97	170	35	27	60	1,8	2004	Average gross -weight of livestock slaugh- tered in abattoirs, kg
	2005	496	135	511	100	23	101	169	36	30	60	1,9	2005	
	2006	497	136	511	101	22	102	172	38	31	63	2,0	2006	
	2007	497	135	521	101	22	102	155	38	32	60	1,9	2007	
	2008	462	129	497	95	21	101	168	35	30	58	2,1	2008	
Просечна нето тежина стоке заклане у кланицама, кг	2004	247	76	256	77	15	76	128	17	14	28	1,3	2004	Average net-weight of livestock slaughtered in abattoirs, kg
	2005	254	75	262	77	16	78	127	18	16	29	1,4	2005	
	2006	260	76	267	79	15	80	129	19	16	30	1,5	2006	
	2007	261	77	273	78	15	79	115	19	17	29	1,4	2007	
	2008	243	75	260	71	17	75	119	19	16	30	1,5	2008	
Централна Србија / Central Serbia														
Заклана стока, свега¹⁾, хиљ. грла	2004	495	116	379	4989	1901	1708	1380	1073	736	337	17015	2004	All livestock slaughtered,¹⁾ thous. of heads
	2005	448	91	357	4994	1940	1857	1197	1032	699	333	19771	2005	
	2006	395	56	339	4247	1849	1379	1020	972	615	357	18795	2006	
	2007	413	30	382	4247	1858	1389	1000	952	593	358	20530	2007	
	2008	359	29	329	3607	1551	1295	761	1030	629	401	20233	2008	
Стока заклана у кланицама, хиљ. грла	2004	100	11	89	470	43	297	130	25	22	3	5246	2004	Livestock slaughtered in abattoirs, thous. of heads
	2005	113	13	99	606	62	383	161	35	32	3	6931	2005	
	2006	135	15	119	845	58	551	235	38	28	10	6877	2006	
	2007	153	21	132	895	88	552	256	54	50	3	7998	2007	
	2008	132	18	115	622	77	396	150	54	49	5	10059	2008	
Просечна бруто тежина стоке заклане у кланицама, кг	2004	475	142	504	100	20	99	160	29	27	51	2,9	2004	Average gross -weight of livestock slaugh- tered in abattoirs, kg
	2005	491	137	511	98	22	99	171	29	28	53	1,9	2005	
	2006	494	137	513	102	21	102	201	31	30	55	2,1	2006	
	2007	488	135	525	102	21	103	190	35	33	55	1,9	2007	
	2008	452	130	501	93	21	102	183	32	31	45	2,1	2008	
Просечна нето тежина стоке заклане у кланицама, кг	2004	242	76	255	76	15	76	107	14	14	21	2,1	2004	Average net-weight of livestock slaughtered in abattoirs, kg
	2005	252	76	262	75	16	76	120	15	15	23	1,4	2005	
	2006	259	76	268	77	15	78	140	16	15	26	1,6	2006	
	2007	256	77	275	75	15	78	129	17	17	24	1,4	2007	
	2008	239	76	264	66	15	73	127	17	17	25	1,4	2008	
Војводина / Vojvodina														
Заклана стока, свега¹⁾, хиљ. грла	2004	80	10	69	1939	769	780	390	131	96	34	20928	2004	All livestock slaughtered,¹⁾ thous. of heads
	2005	77	8	68	1918	791	788	339	114	83	31	23862	2005	
	2006	84	3	80	2020	815	862	343	126	90	36	28276	2006	
	2007	79	2	77	2306	889	985	433	114	72	42	25412	2007	
	2008	82	3	78	2082	802	941	339	122	67	55	26887	2008	
Стока заклана у кланицама, хиљ. грла	2004	42	1	41	999	55	718	226	15	10	4	11290	2004	Livestock slaughtered in abattoirs, thous. of heads
	2005	48	1	47	1084	51	781	252	18	13	5	14593	2005	
	2006	65	2	62	1147	60	855	233	17	13	4	16573	2006	
	2007	74	1	73	1293	75	934	284	19	14	5	16989	2007	
	2008	74	2	72	1126	60	852	214	23	14	10	19486	2008	
Просечна бруто тежина стоке заклане у кланицама, кг	2004	503	133	504	99	21	97	173	49	28	66	1,8	2004	Average gross -weight of livestock slaugh- tered in abattoirs, kg
	2005	506	123	510	101	23	102	168	42	32	62	1,9	2005	
	2006	503	130	508	100	22	101	162	42	32	64	2,0	2006	
	2007	511	136	514	100	22	102	146	40	31	61	1,9	2007	
	2008	479	121	490	96	22	100	145	44	29	64	2,1	2008	
Просечна нето тежина стоке заклане у кланицама, кг	2004	258	70	259	78	15	76	133	24	14	32	1,3	2004	Average net-weight of livestock slaughtered in abattoirs, kg
	2005	258	70	261	78	16	78	128	21	17	30	1,4	2005	
	2006	262	74	264	79	16	80	125	21	17	31	1,5	2006	
	2007	270	77	271	79	16	80	112	21	17	32	1,4	2007	
	2008	249	66	255	73	17	76	107	22	15	32	1,5	2008	
Косово и Метохија / Kosovo and Metohia														
Свега	2004- 2008	2004- 2008	All

¹⁾ Клање стоке у кланицама, на породичним газдинствима (за сопствене потребе), као и принудно клање у привредним друштвима и земљорадничким задругама (ван кланица).

¹⁾ Livestock slaughter in abattoirs, on family holdings (for own needs) as well as forced slaughter in business companies and agricultural cooperatives (outside abattoirs).

12.19. ПРИРАСТ СТОКЕ И ПРОИЗВОДЊА МЕСА, 2004-2008.

INCREASE OF LIVESTOCK AND MEAT PRODUCTION, 2004-2008

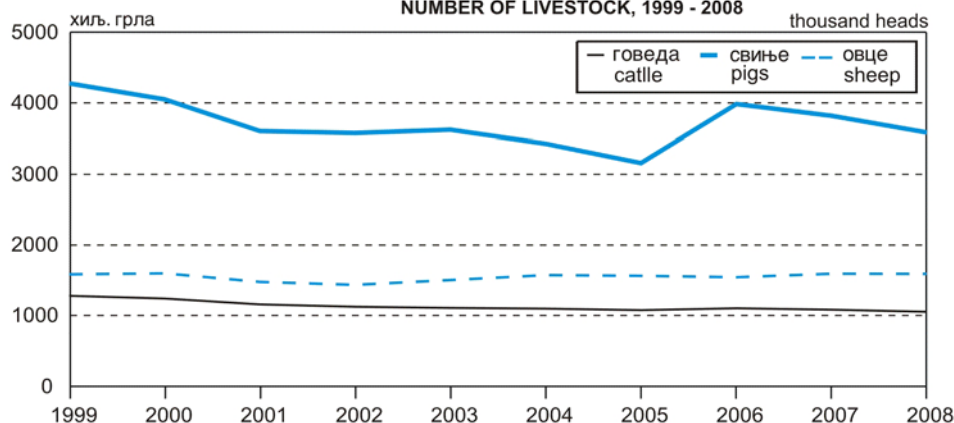
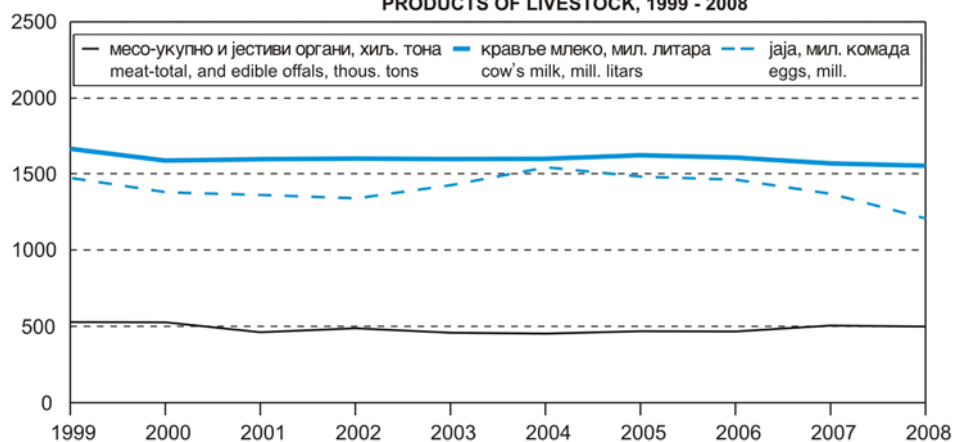
хиљ. t

thous. t

	Прираст Increase				Месо Meat				Јестиви органи Edible offals	Сирове масноће Crude fats	
	говеда Cattle	свиње Pigs	овце Sheep	живина Poultry	говеђе Beef	свињско Pork	овчије Mutton	живинско Poultry meat		свињске Pork	говеђе Beef
РЕПУБЛИКА СРБИЈА / REPUBLIC OF SERBIA											
2004	184	433	43	87	93	242	20	65	25	97	3
2005	186	447	44	95	90	253	21	67	28	81	3
2006	185	417	45	100	83	255	20	75	25	58	3
2007	186	435	43	96	95	289	20	70	24	53	3
2008	187	402	44	106	99	266	23	76	28	38	5
Централна Србија / Central Serbia											
2004	140	257	38	44	71	149	18	32	20	46	3
2005	137	267	39	46	69	149	19	33	22	51	3
2006	132	253	39	44	61	150	18	32	19	39	2
2007	132	232	37	41	68	148	17	31	16	31	2
2008	131	215	37	47	72	137	20	33	17	22	2
Војводина / Vojvodina											
2004	44	176	5	43	23	93	2	32	5	51	0
2005	49	180	5	49	21	104	2	34	7	30	1
2006	53	164	6	56	23	105	3	43	6	18	1
2007	54	202	6	55	26	141	3	39	7	22	1
2008	56	186	7	59	27	129	3	43	11	16	3
Косово и Метохија / Kosovo and Metohia											
2004-2008

Граф. 12.5. БРОЈ СТОКЕ, 1999 - 2008.

NUMBER OF LIVESTOCK, 1999 - 2008

Граф. 12.6. ПРОИЗВОДИ СТОЧАРСТВА, 1999 - 2008.
PRODUCTS OF LIVESTOCK, 1999 - 2008

12.20. ПРОИЗВОДЊА МЛЕКА, ВУНЕ, ЈАЈА И МЕДА,
2004-2008.PRODUCTION OF MILK, WOOL, EGGS AND HONEY,
2004-2008

	Кравље млеко ¹⁾ Cow's milk ¹⁾		Овчије млеко ¹⁾ Ewe's milk ¹⁾		Вуна ²⁾ Wool ²⁾		Јаја ³⁾ Eggs ³⁾		Мед Honey	
	свега, мил. £ All, millions of £	£ по муженој крави Litre, per milk cow	свега, мил. £ All, millions of £	£ по муженој овци Litre, per milk-ewe	укупно, t Total, t	kg по стри- женој овци Kilograms, per clipped sheep	укупно, мил. ком. Total, milli- ons	комада по кокошки носиљи Eggs, per hatching hen	укупно, t Total, t	kg по кошници Kilograms, per beehive

РЕПУБЛИКА СРБИЈА / REPUBLIC OF SERBIA

2004	1579	2427	14	41	2372	1,8	1536	135	3579	13
2005	1602	2568	14	40	2527	2,0	1476	129	3665	13
2006	1587	2645	15	50	2493	1,9	1456	139	4048	13
2007	1549	2663	14	47	2499	1,9	1364	135	3538	13
2008	1534	2731	14	56	2596	1,9	1204	122	2561	9

Централна Србија / Central Serbia

2004	1265	2268	12	41	1939	1,7	1052	134	3041	13
2005	1254	2379	12	42	2091	2,0	969	125	3196	13
2006	1190	2392	12	54	2023	1,8	964	139	3633	14
2007	1170	2432	10	44	2033	1,7	957	138	3155	13
2008	1154	2487	10	50	2084	1,7	807	118	1824	8

Војводина / Vojvodina

2004	314	3377	2	46	432	3,0	484	136	538	13
2005	348	3595	2	34	436	3,0	507	136	468	13
2006	397	3878	3	39	470	3,0	492	138	416	9
2007	379	3771	4	58	466	3,1	407	127	383	12
2008	380	3894	4	80	512	3,0	397	131	738	11

Косово и Метохија / Kosovo and Metohia

2004-2008
-----------	-----	-----	-----	-----	-----	-----	-----	-----	-----	-----

¹⁾ Видети методолошке напомене.²⁾ Непрана вуна. Просек по одраслој овци.³⁾ Само кокошја јаја.¹⁾ See methodological remarks.²⁾ Greasy wool. The average is computed per mature sheep.³⁾ Only hen eggs.

12.21. ВЕТЕРИНАРСКЕ ОРГАНИЗАЦИЈЕ И РАДНИЦИ, 2004-2008.

VETERINARY ORGANIZATIONS AND EMPLOYEES, 2004-2008

	Ветеринарске организације Veterinary organizations				Ветеринарски радници ¹⁾ Veterinary employees ¹⁾		
	ветеринарски специјалистички институти Veterinary speciali- zed institutes	ветеринарске амбуланте Veterinary dispen- saries	ветеринарске станице Veterinary stations	центри за ве- штачко осемења- вање крава Centres for artificial insemination of cows	ветеринари Veterinarians	техничари Technical personnel	болничари Hospital attendants

РЕПУБЛИКА СРБИЈА²⁾ / REPUBLIC OF SERBIA²⁾

2004	10	372	214	4	2134	1376	189
2005	10	315	222	5	1845	1668	155
2006	10	407	282	5	1731	1081	...
2007	10	356	289	5	1731	1182	...
2008	10	414	372	5	1927	1159	...

¹⁾ Без ветеринарских радника запослених у управама за ветеринарску службу, на институтима и факултетима. Према Закону о ветеринарству, од 2006. године ветеринарски болничари не сматрају се ветеринарским радницима ("Сл. гласник РС", бр. 91/2005).²⁾ Без података за Косово и Метохију.¹⁾ Excluding veterinary employees in veterinary service administration, institutes and faculties. According to the Law on Veterinary, since 2006 hospital attendants haven't been included in veterinary employees ("Official Journal of the Republic of Serbia", No. 91/2005).²⁾ Kosovo and Metohia data not included.

12.22. ПОЉОПРИВРЕДНЕ МАШИНЕ У ПРИВРЕДНИМ ДРУШТВИМА И ЗЕМЉОРАДНИЧКИМ ЗАДРУГАМА, 2004-2008.

AGRICULTURAL MACHINES IN BUSINESS COMPANIES AND AGRICULTURAL COOPERATIVES, 2004-2008

Стање на крају године

At the end of the year

	Пољопривредне машине <i>Agricultural machines</i>							
	трактори <i>Tractors</i>	тракторски расипачи минералног ђубрива <i>Tractor mineral fertilizers' distributors</i>	тракторске сејалице за стрна жита <i>Tractor seed drills for stubble cereals</i>	косилице <i>Mowers</i>	моторне прскалице <i>Motor sprayers</i>	комбајни <i>Combines</i>	тракторске приколице <i>Tractor trailers</i>	камиони <i>Trucks</i>
РЕПУБЛИКА СРБИЈА / REPUBLIC OF SERBIA								
2004	8552	1242	1095	515	1354	2107	9515	850
2005	7553	1111	930	478	1231	1717	8021	768
2006	6793	956	813	438	1066	1412	7023	591
2007	6279	887	774	409	995	1191	6442	554
2008	5844	820	729	405	938	1037	6135	529
Централна Србија / Central Serbia								
2004	1565	282	197	130	246	284	1430	362
2005	1372	227	165	118	228	242	1192	363
2006	1152	187	136	105	165	172	949	200
2007	1112	179	124	102	163	163	922	199
2008	1037	162	125	103	157	148	869	195
Војводина / Vojvodina								
2004	6987	960	898	385	1108	1823	8085	488
2005	6181	884	765	360	1003	1475	6829	405
2006	5641	769	677	333	901	1240	6074	391
2007	5167	708	650	307	832	1028	5520	355
2008	4807	658	604	302	781	889	5266	334
Косово и Метохија / Kosovo and Metohia								
2004-2008

12.23. РАДНИЦИ У ПРИВРЕДНИМ ДРУШТВИМА И ЗЕМЉОРАДНИЧКИМ ЗАДРУГАМА¹⁾, 2004-2008.WORKERS IN BUSINESS COMPANIES AND AGRICULTURAL COOPERATIVES¹⁾, 2004-2008

	Број привредних друштава и земљ. задруга <i>Business companies' and agricultural cooperatives' number</i>	Радници <i>Workers</i>	Стални радници у пољопривредној делатности <i>Permanent workers in agriculture</i>	Пољопривредни стручњаци <i>Agricultural experts</i>		Ветеринари <i>Veterinarians</i>	Економски стручњаци <i>Economists</i>	
				с факултетом и вишом школом <i>With higher and high education</i>	са средњом школом <i>With secondary education</i>		с факултетом и вишом школом <i>With higher and high education</i>	са средњом школом <i>With secondary education</i>
РЕПУБЛИКА СРБИЈА / REPUBLIC OF SERBIA								
2004	1011	52965	44899	3217	5452	2032	943	3320
2005	974	45687	39321	2884	4517	2157	829	2782
2006	903	39898	33548	2533	3970	1960	785	2365
2007	833	35525	30055	2435	3633	1834	711	2112
2008	812	31970	26648	2389	3321	1714	700	1827
Централна Србија / Central Serbia								
2004	523	18297	14224	1360	1848	1232	354	1269
2005	510	15175	12885	1205	1462	1466	292	1080
2006	444	13605	11136	1063	1245	1448	278	948
2007	399	12369	10498	1038	1139	1390	259	821
2008	372	11168	9219	1029	1021	1317	248	703
Војводина / Vojvodina								
2004	488	34668	30675	1857	3604	800	589	3065
2005	464	30512	26436	1679	3055	691	537	1702
2006	459	26293	22412	1470	2725	512	507	1417
2007	434	23156	19557	1397	2494	444	452	1291
2008	440	20802	17429	1360	2300	397	452	1124
Косово и Метохија / Kosovo and Metohia								
2004-2008

¹⁾ Укључене су и економије факултета, школа, специјализованих задруга и др.¹⁾ Including economies of faculties, schools, specialized cooperatives and other.

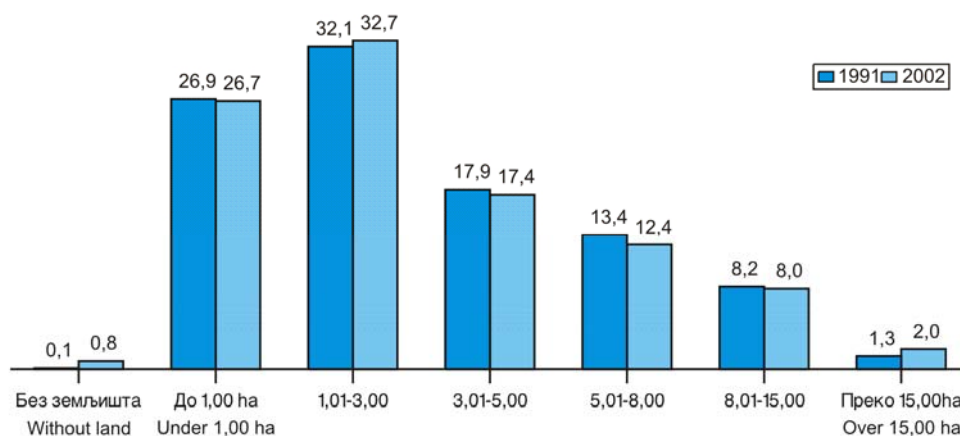
12.24. ПРИВРЕДНА ДРУШТВА И ЗЕМЉОРАДНИЧКЕ ЗАДРУГЕ,
ПРЕМА ВЕЛИЧИНИ ЗЕМЉИШТА, 2004-2008.BUSINESS COMPANIES AND AGRICULTURAL COOPERATIVES
ACCORDING TO LAND SIZE, 2004-2008

	Укупно Total	Без земље With no land	До 50 ha Under 50 ha	51-100	101-300	301-500	501-1000	1001- 2500	2501- 5000	Преко 5000 ha Over 5000 ha	
РЕПУБЛИКА СРБИЈА / REPUBLIC OF SERBIA											
2004	1011	308	133	68	126	68	93	130	62	23	2004
Привредна друштва	551	135	56	39	56	30	56	102	55	22	Business companies
Земљорадничке задруге	460	173	77	29	70	38	37	28	7	1	Agricultural cooperatives
2005	974	286	120	75	118	65	97	126	65	22	2005
Привредна друштва	564	155	46	35	58	30	60	100	59	21	Business companies
Земљорадничке задруге	410	131	74	40	60	35	37	26	6	1	Agricultural cooperatives
2006	903	199	145	76	129	60	90	118	67	19	2006
Привредна друштва	545	128	67	38	63	28	50	93	60	18	Business companies
Земљорадничке задруге	358	71	78	38	66	32	40	25	7	1	Agricultural cooperatives
2007	833	187	133	63	121	70	77	117	49	16	2007
Привредна друштва	528	114	74	30	63	40	52	99	41	15	Business companies
Земљорадничке задруге	305	73	59	33	58	30	25	18	8	1	Agricultural cooperatives
2008	812	158	136	71	121	63	79	120	47	17	2008
Привредна друштва	552	135	72	31	61	36	55	105	41	16	Business companies
Земљорадничке задруге	260	23	64	40	60	27	24	15	6	1	Agricultural cooperatives
Централна Србија / Central Serbia											
2004	523	266	88	49	52	19	20	13	11	5	2004
Привредна друштва	270	135	33	26	27	13	13	11	8	4	Business companies
Земљорадничке задруге	253	131	55	23	25	6	7	2	3	1	Agricultural cooperatives
2005	510	259	85	51	49	17	21	13	10	5	2005
Привредна друштва	283	155	29	25	24	13	14	12	7	4	Business companies
Земљорадничке задруге	227	104	56	26	25	4	7	1	3	1	Agricultural cooperatives
2006	444	192	93	45	49	17	19	13	10	6	2006
Привредна друштва	264	128	40	21	26	13	12	12	7	5	Business companies
Земљорадничке задруге	180	64	53	24	23	4	7	1	3	1	Agricultural cooperatives
2007	399	157	87	43	49	17	17	15	9	5	2007
Привредна друштва	258	114	46	22	27	13	12	14	6	4	Business companies
Земљорадничке задруге	141	43	41	21	22	4	5	1	3	1	Agricultural cooperatives
2008	372	135	87	41	46	18	17	14	9	5	2008
Привредна друштва	271	135	41	20	25	14	13	13	6	4	Business companies
Земљорадничке задруге	101	0	46	21	21	4	4	1	3	1	Agricultural cooperatives
Војводина / Vojvodina											
2004	488	42	45	19	74	49	73	117	51	18	2004
Привредна друштва	281	0	23	13	29	17	43	91	47	18	Business companies
Земљорадничке задруге	207	42	22	6	45	32	30	26	4	0	Agricultural cooperatives
2005	464	27	35	24	69	48	76	113	55	17	2005
Привредна друштва	281	0	17	10	34	17	46	88	52	17	Business companies
Земљорадничке задруге	183	27	18	14	35	31	30	25	3	0	Agricultural cooperatives
2006	459	7	52	31	80	43	71	105	57	13	2006
Привредна друштва	281	0	27	17	37	15	38	81	53	13	Business companies
Земљорадничке задруге	178	7	25	14	43	28	33	24	4	0	Agricultural cooperatives
2007	434	30	46	20	72	45	60	98	52	11	2007
Привредна друштва	270	0	28	8	36	19	40	81	47	11	Business companies
Земљорадничке задруге	164	30	18	12	36	26	20	17	5	0	Agricultural cooperatives
2008	440	23	49	30	75	45	62	106	38	12	2008
Привредна друштва	281	0	31	11	36	22	42	92	35	12	Business companies
Земљорадничке задруге	159	23	18	19	39	23	20	14	3	0	Agricultural cooperatives
Косово и Метохија / Kosovo and Metohia											
2004-2008	2004-2008

12.25. ПОРОДИЧНА ГАЗДИНСТВА,
ПРЕМА УКУПНО КОРИШЋЕНОЈ ПОВРШИНИ, ПОПИС 2002.FAMILY HOLDINGS ACCORDING TO
THE TOTALLY USED AREA, CENSUS 2002

	Укупно Total	Без земљишта Without land	До 1 ha Under 1ha	1,01-3,00	3,01-5,00	5,01-8,00	8,1-15,00	Преко 15 ha Over 15 ha	
РЕПУБЛИКА СРБИЈА / REPUBLIC OF SERBIA									
Број газдинстава, укупно	778891	6288	208100	254832	135161	96843	62326	15341	Holdings, total
Површина, ha									Area, ha
Земљиште у својини									Land owned
Укупно	2801689	3025	131612	532320	559074	623903	640948	309897	Total
Обрадиво	1844769	2756	105192	371109	370055	406671	407717	181269	Arable
Просек по газдинству	2,43	4,42	0,51	1,46	2,74	4,20	6,54	11,82	Average by holding
Коришћено земљиште									Land used
Укупно	2869001	-	113388	526063	562168	634673	666223	366486	Agricultural
Обрадиво	1919426	-	89995	367865	374902	418284	433322	235058	Arable
Просек по газдинству	2,49	-	0,43	1,44	2,77	4,32	6,95	15,32	Average by holding
Стока, хиљ. грла									Livestock
Говеда	748282	5889	28413	141547	161145	177865	170020	63403	Cattle, total
Свиње	1983504	22688	175016	479975	427284	425298	344438	108805	Pigs, total
Овце	1475662	21798	70222	259215	308340	351741	342906	121440	Sheep, total
Живина	9779131	314465	1406823	2818504	1940103	1683172	1254974	361090	Poultry, total

Граф. 12.7. СТРУКТУРА ПОРОДИЧНИХ ГАЗДИНСТАВА,
ПРЕМА ВЕЛИЧИНИ КОРИШЋЕНОГ ЗЕМЉИШТА, %
STRUCTURE OF FAMILY HOLDINGS
ACCORDING TO USED AREA, %



Граф. 12.8. ОБРАДИВО КОРИШЋЕНО ЗЕМЉИШТЕ
Просек по газдинству, ha
ARABLE LAND USED
Average by holding, ha



ШУМАРСТВО

Извори и методи прикупљања података

Прикупљање података врши се извештајним методом када се као извори користе: техничка документација, књиговодствена евиденција, шумско-привредне основе (елаборати) и слично. У недостатку наведених извора, углавном за неуређене шуме, користи се метод процене.

Подаци о површинама прикупљају се у трогодишњој периодици. Извештај су поднеле шумарске и остале организације, односно предузећа, којима су шуме дате на управљање и газдовање. Подаци о саобраћајницама, превозним средствима и механизацији прикупљени су у годишњој периодици.

Подаци о производњи, продаји и залихама шумских сортимената узети су из месечних извештаја шумарских и осталих организација, односно предузећа, које у државним шумама производе шумске сортименте, без обзира на то да ли им је газдовање шумама основна делатност или није. Извештаји се заснивају на евиденцији производње, продаје и залиха шумских сортимената.

Остали подаци о шумарству прикупљени су годишњим извештајима за редовна статистичка истраживања у шумарству, а заснивају се на књиговодственој евиденцији.

Подаци о ловству прикупљени су од ловачких друштава, организација које се баве ловством и од осталих органа и организација, односно предузећа која имају своја ловишта и узгајалишта дивљачи. Истраживање се спроводи у двогодишњој периодици.

Подаци о стању шумског фонда преузети су од Министарства пољопривреде, шумарства и водопривреде – Управа за шуме.

Обухватност

Подаци о сечи дрвета, о подизању и гајењу шума, о плантажама и интензивним засадима и о ловству прикупљени су с потпуним обухватом. Код података о производњи и продаји шумских сортимената обухваћене су организације које се баве сталном производњом шумских сортимената у државним шумама.

Подаци о штетама у државним шумама имају потпун обухват, али се подаци о штетама у шумама у приватној својини прикупљају у знатно ужем обиму, односно прикупљају се само подаци о штетама од пожара.

Дефиниције

Шумом се сматра свака површина већа од 5 ари, која је обрасла шумским дрвећем и има заштитну функцију а служи за производњу шумских сортимената или има посебну намену. Дрвореди, паркови у насељеним местима, шумски расадници, као и групе шумског дрвећа на површини мањој од 5 ари, не сматрају се шумом.

FORESTRY

Sources and methods of data collection

Data collection reporting method is used and it is relied upon the following: technical documentation, accounting records, forestry and economic management studies, etc. In the lack of sources mentioned above, mainly for unmanaged forests, estimates are being used.

Estimates are being used mainly for unmanaged forests because of the lack of sources mentioned above.

The areas' data are being collected in three-year periods. Report was submitted by forestry and other organizations as well as enterprises that were entrusted with forest management and exploitation. Data on roads, means of transportation and mechanization were gathered annually.

Manufacture, sale and forest assortments stock data were taken from monthly forest and other organizations reports as well as enterprises manufacturing forest assortments in state forests, regardless of whether forest management and exploitation is their main activity or not. The reports are based on production, sale and stocks of forest assortments' records.

Other data on forestry were collected by means of annual reports of regular statistical forestry surveys, based on accounting records.

Hunting data were obtained from hunting associations, organizations engaged in hunting, other bodies and organizations as well as enterprises having own hunting grounds and game rearing farms. The survey is being conducted in two-years periodic.

Data on state of forest reserves have been taken over from the Ministry of Agriculture, Forestry and Water Management – Forest Administration.

Coverage

Forests data, timber felling, forest growing and tending, plantations, intensive plantings and hunting were collected with full coverage. Forest assortments production and sale data cover organizations engaged in state forests with a view to continuous forest assortments' manufacture.

Data on damages in state forests are fully covered, while data on damages in private forests are being collected in much reduced volume, relating only to damages caused by fire.

Definitions

A forest is considered any area larger than 0.05 ha, covered with forest trees in the form of stands, having a protective function, intended for commercial forest assortments' manufacture or special purpose. Treelike paths, parks in inhabited places, forest tree nurseries, and groups of forest trees on an area under 0.05 ha are not considered to be a forest.

Високе шуме су шуме постале претежно из семена.

Ниске (изданачке) шуме постале су претежно из изда-нака и пања.

Остале категорије шума чине шикаре, макије, шибља-ци и лисничке шуме.

Шикаре су деградиране изданачке шуме малог раста и кржљавог дрвећа, које већином служе за испашу и као храна за стоку.

Шибљаци су деградиране изданачке шуме у којима преовлађују грмови.

Лисничке шуме су шуме које служе првенствено за кресање лисника.

Укупна дрвна маса (брutto маса) обухвата посечено ин-дустрijско, техничко, огревно дрво – све произведене шумске сортименте и укупан отпадак, тако да представља тоталну дрв-ну масу на пању.

Индустријско дрво има повољна физичка и хемијска својства, а намењено је за индустријску (механичку и хемијску) прераду.

Техничко дрво има повољна физичка и хемијска свој-ства а намењено је за употребу у разне техничке сврхе.

Под негом и мелиорацијом шума подразумевају се ра-дови у високим и ниским шумама којима се побољшава квали-тет састојина.

Под *мелиорацијом шума* подразумевају се радови у осталим категоријама шума: шикарама, макијама, шибљацима и лисничким шумама, којима се поправља облик упропашћених шума.

Прореде и чишћења су редовне сече које се спроводе ради неге високих једнодобних и ниских (изданаčkih) шума, то-ком целог обрта, у мањим или већим временским размацима, с циљем да се обезбеди развој квалитетно најбољих стабала у генетичком и техничком погледу.

Нега подмлатка и култура обухвата чишћење од ко-рова, окопавање, прихрањивање, заштиту и попуњу и сл.

Обогађивање шума четинарима или племенитим ли-шћарима представља уношење четинара или племенитих ли-шћара у постојеће шуме, у циљу повећања њихове економске вредности.

Конверзија је замена типа гајења шума, претварање изданаčkih шума у високе.

Ресуреција је мелиоративна мера којом се шикаре, сечом стабалаца на пањ или чеп, претварају у ниске шуме.

Бесправна сеча је свака сеча која се у државној шуми врши без одобрења надлежних органа. Исказује се у посеченој бруто маси дрвета.

Бесправна паша је паша стоке на државном земљи-шту без одобрења организација којима је то земљиште дато на управљање и газдовање.

Методолошки материјали

Методолошка упутства за статистику шумарства обја-вљена су у едицији *Методолошки материјали*, у свескама бр.: 26, 70, 153, 291, 314 и 360.

High forests are those originated mainly from seed.

Coppices are forests, originated mainly from stumps shoots.

Other categories of forests are scrubs, maquis, shrubber-ies, and beech forests.

Scrubs are devastated coppices of small growth and stunted trees mostly used for livestock grazing and browsing.

Shrubberies are devastated coppices with bushes prevail-ing.

Beech forests are those which are mainly used for leaves cutting.

Total wood stock (gross volume) covers felled industrial, technical wood and fuel wood - all manufactured forest assortments and total residue, representing the total volume of wood measured on stump.

Industrial wood has favorable physical and chemical prop-erties, intended for industrial (mechanical and chemical) processing.

Technical wood has favorable physical and chemical prop-erties, intended for various technical purposes.

Tending and land reclamation of forests comprise works in high forests and coppices, by which stands' quality improves.

Forests reclamation includes works in other forests catego-ries: scrubs, maquis, shrubberies and beech forests in order to improve the devastated forests' forms.

Thinning and cleaning are regular cuttings which have been carried out during the entire round, in shorter or longer inter-vals, in order to tend high forests and coppices as well as to ensure the best quality trees development in genetic and technical sense.

Tending of young trees and culture covers the weeds cleaning, loosening, fertilizing, protection, forestation, etc.

Forests enrichment with conifers or high-quality broad-leaved presents conifers or high-quality broadleaved introduction into existing forests in order to increase their economic value.

Conversion is a change of growing forests type by convert-ing coppices into high forests.

Resurrection is a reclamation measure, whereby scrubs by cutting into stumps are converted into coppices.

Illicit cutting is every felling carried out in a state forest without license delivered by authorized bodies. It is shown as gross felled timber.

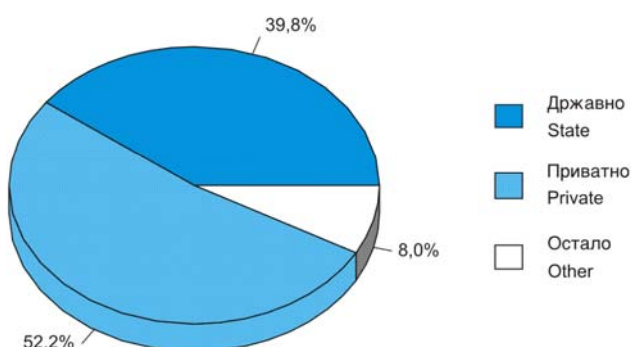
Illicit grazing is livestock grazing on state-owned land with-out permission of organizations managing a given land.

Methodological papers

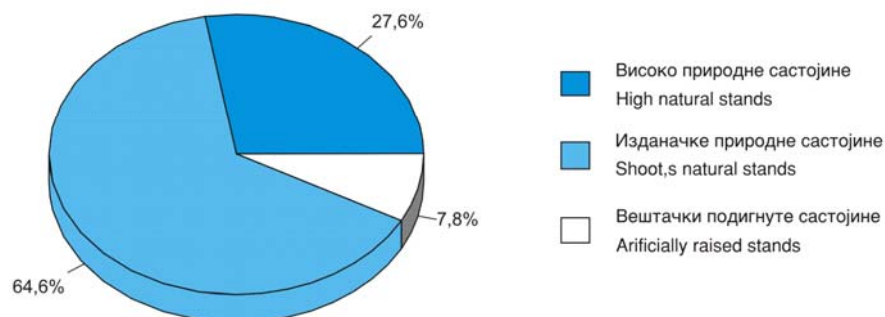
Methodological instructions for Forestry Statistics are pub-lished in Methodological papers No. 26, 70, 153, 291, 314 and 360.

13.1. СТАЊЕ ШУМА ПО ВЛАСНИШТВУ, 2007.¹⁾FORESTS BY OWNERSHIP, 2007¹⁾

Власништво	Површина Area		Број стабала Number of trees			Запремина Volume			Запремински прираст Volume growth increase				Ownership
	ha	%	ком./units	%	ком./ha units ha	m ³	%	m ³ /ha	m ³	%	m ³ /ha	piv	
РЕПУБЛИКА СРБИЈА / REPUBLIC OF SERBIA													
Укупно	2252400,0	100,0	2114635852,9	100,0	938,8	362487417,6	100,0	160,9	9079772,0	100,0	4,0	2,5	Total
Државно	896400,0	39,8	768131078,3	36,3	856,9	175965880,5	48,5	196,3	4241214,0	46,7	4,7	2,4	State
Приватно	1175200,0	52,2	1186794549,8	56,1	1009,9	162820921,8	44,9	138,5	4213022,0	46,4	3,6	2,6	Private
Остало	180800,0	8,0	159710224,8	7,6	883,4	23700615,3	6,5	131,1	625537,2	6,9	3,5	2,6	Others

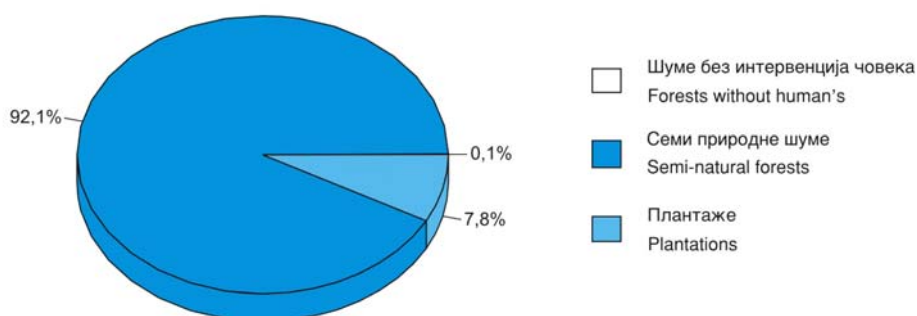
Граф 13.1. СТАЊЕ ШУМА ПО ВЛАСНИШТВУ, 2007.¹⁾
FORESTS BY OWNERSHIP, 2007¹⁾13.2. СТАЊЕ ШУМА ПО ПОРЕКЛУ, 2007.¹⁾FORESTS BY ORIGIN, 2007¹⁾

Порекло састојине	Површина Area		Број стабала Number of trees			Запремина Volume			Запремински прираст Volume growth increase				Stand's origin
	ha	%	ком./units	%	ком./ha units ha	m ³	%	m ³ /ha	m ³	%	m ³ /ha	piv	
РЕПУБЛИКА СРБИЈА / REPUBLIC OF SERBIA													
Укупно	2252400,0	100,0	2114635852,9	100,0	938,8	362487417,6	100,0	160,9	9079772,0	100,0	4,0	2,5	Total
Високе природне састојине	621200,0	27,6	370425879,9	17,5	596,3	157511262,8	43,5	253,6	3387959,0	37,3	5,5	2,2	High natural stands
Изданачке природне састојине	1456400,0	64,7	1587605790,8	75,1	1090,1	181188914,1	50,0	124,4	4458193,0	49,1	3,1	2,5	Shoot's natural stands
Вештачки подигнуте састојине	174800,0	7,8	156604182,2	7,4	895,9	23787240,6	6,6	136,1	1233621,0	13,6	7,1	5,2	Artificially raised stands

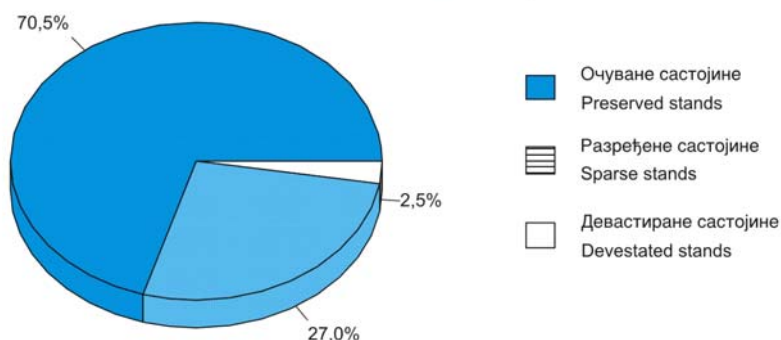
Граф 13.2. СТАЊЕ ШУМА ПО ПОРЕКЛУ, 2007.¹⁾
FORESTS BY ORIGIN, 2007¹⁾¹⁾ Подаци су преузети од Министарства пољопривреде, шумарства и водопривреде – Управа за шуме.¹⁾ Data have been taken over from the Ministry of Agriculture, Forestry and Water Management-Forest Administration.

13.3. СТАЊЕ ШУМА ПО ПРИРОДНОСТИ, 2007.¹⁾FORESTS BY BREEDING, 2007¹⁾

Природност	Површина Area		Број стабала Number of trees			Запремина Volume			Запремински прираст Volume growth increase				Breeding
	ha	%	ком./units	%	ком./ha units ha	m ³	%	m ³ /ha	m ³	%	m ³ /ha	piv	
РЕПУБЛИКА СРБИЈА / REPUBLIC OF SERBIA													
Укупно	2252400,0	100,0	2114635852,9	100,0	938,8	362487417,6	100,0	160,9	9079772,0	100,0	4,0	2,5	Total
Шуме без интервенције човека	1200,0	0,1	305577,5	0,0	254,6	666721,7	0,2	555,6	9502,5	0,1	7,9	1,4	Forests without human's intervention
Семиприродне шуме	2076400,0	92,1	1957726093,2	92,6	942,8	338033455,3	93,3	162,8	7836649,0	86,3	3,8	2,3	Semi-natural forests
Плантаже	174800,0	7,8	156604182,2	7,4	895,9	23787240,6	6,6	136,1	1233621,0	13,6	7,1	5,2	Plantations

Граф 13.3. СТАЊЕ ШУМА ПО ПРИРОДНОСТИ, 2007.¹⁾
FORESTS BY BREEDING, 2007¹⁾13.4. СТАЊЕ ШУМА ПО ОЧУВАНОСТИ, 2007.¹⁾FORESTS BY PRESERVING, 2007¹⁾

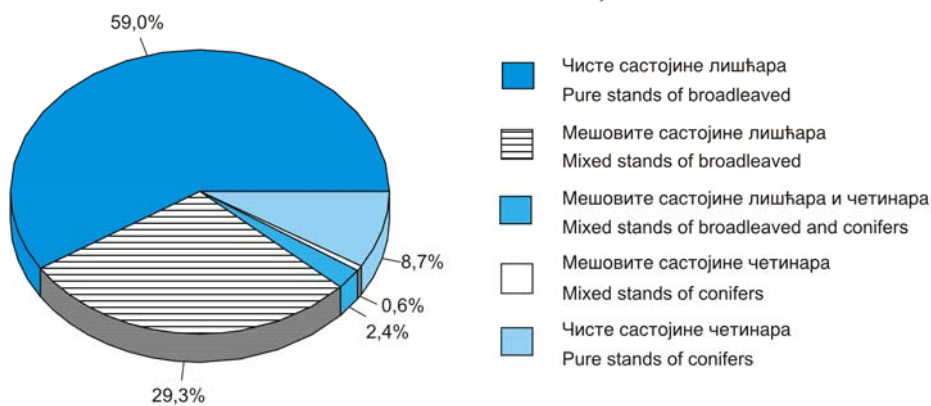
Очуваност састојине	Површина Area		Број стабала Number of trees			Запремина Volume			Запремински прираст Volume growth increase				Stand's preserving
	ha	%	ком./units	%	ком./ha units ha	m ³	%	m ³ /ha	m ³	%	m ³ /ha	piv	
РЕПУБЛИКА СРБИЈА / REPUBLIC OF SERBIA													
Укупно	2252400,0	100,0	2114635852,9	100,0	938,8	362487417,6	100,0	160,9	9079772,0	100,0	4,0	2,5	Total
Очуване састојине	1589200,0	70,6	1942228767,0	91,8	1222,1	252648981,5	69,7	159,0	7121335,0	78,4	4,5	2,8	Preserved stands
Разређене састојине	608000,0	27,0	168329122,1	8,0	276,9	105444194,6	29,1	173,4	1879913,0	20,7	3,1	1,8	Sparse stands
Девастиране састојине	55200,0	2,5	4077963,8	0,2	73,9	4394241,5	1,2	79,6	78524,9	0,9	1,4	1,8	Devastated stands

Граф 13.4. СТАЊЕ ШУМА ПО ОЧУВАНОСТИ, 2007.¹⁾
FORESTS BY PRESERVING, 2007¹⁾¹⁾ Подаци су преузети од Министарства пољопривреде, шумарства и водопривреде – Управа за шуме.¹⁾ Data have been taken over from the Ministry of Agriculture, Forestry and Water Management-Forest Administration.

13.5. СТАЊЕ ШУМА ПО МЕШОВИТОСТИ, 2007.¹⁾FORESTS BY MIXTURE, 2007¹⁾

Мешовитост састојине	Површина Area		Број стабала Number of trees			Запремина Volume			Запремински прираст Volume growth increase				Mixture of a stand
	ha	%	ком./units	%	ком./ha units ha	m ³	%	m ³ /ha	m ³	%	m ³ /ha	piv	
РЕПУБЛИКА СРБИЈА / REPUBLIC OF SERBIA													
Укупно	2252400,0	100,0	2114635852,9	100,0	938,8	362487417,6	100,0	160,9	9079772,0	100,0	4,0	2,5	Total
Чисте састојине лишћара	1328000,0	59,0	1133592012,1	53,6	853,6	227074348,3	62,6	171,0	5157725,0	56,8	3,9	2,3	Pure stands of broadleaved
Мешовите састојине лишћара	660800,0	29,3	744743040,6	35,2	1127,0	84527241,0	23,3	127,9	2046077,0	22,5	3,1	2,4	Mixed stands of broadleaved
Мешовите састојине лишћара и четинара	54000,0	2,4	52662037,8	2,5	975,2	11693073,3	3,2	216,5	309848,4	3,4	5,7	2,6	Mixed stands of broadleaved and conifers
Мешовите састојине четинара	14000,0	0,6	12502875,3	0,6	893,1	4027565,9	1,1	287,7	127739,4	1,4	9,1	3,2	Mixed stands of conifers
Чисте састојине четинара	195600,0	8,7	171135887,2	8,1	874,9	35165189,1	9,7	179,8	1438384,0	15,8	7,4	4,1	Pure stands of conifers

Граф 13.5. СТАЊЕ ШУМА ПО МЕШОВИТОСТИ, 2007.¹⁾
FORESTS BY MIXTURE, 2007¹⁾



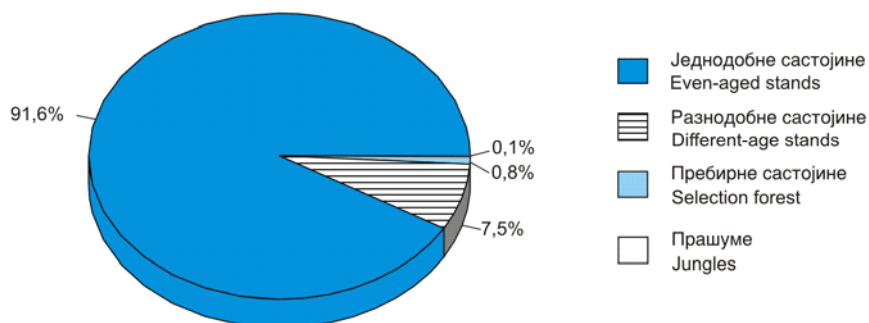
¹⁾ Подаци су преузети од Министарства пољопривреде, шумарства и водопривреде – Управа за шуме.

¹⁾ Data have been taken over from the Ministry of Agriculture, Forestry and Water Management-Forest Administration.

13.6. СТАЊЕ ШУМА ПО СТРУКТУРНОМ ОБЛИКУ, 2007.¹⁾FORESTS BY STRUCTURAL FORM, 2007¹⁾

Структурни облик састојине	Површина Area		Број стабала Number of trees			Запремина Volume			Запремински прираст Volume growth increase				Structural form of a stand
	ha	%	ком./units	%	ком./ha units ha	m ³	%	m ³ /ha	m ³	%	m ³ /ha	piv	
РЕПУБЛИКА СРБИЈА REPUBLIC OF SERBIA													
Укупно	2252400,0	100,0	2114635852,9	100,0	938,8	362487417,6	100,0	160,9	9079772,0	100,0	4,0	2,5	Total
Једнодобне састојине	2063200,0	91,6	2019911240,0	95,5	979,0	300847554,9	83,0	145,8	7841461,0	86,4	3,8	2,6	Even-aged stands
Разнодобне састојине	169200,0	7,5	81435612,7	3,9	481,3	52873251,3	14,6	312,5	1048795,0	11,6	6,2	2,0	Different-age stands
Пребирне састојине	18800,0	0,8	12983422,7	0,6	690,6	8099889,7	2,2	430,8	180014,5	2,0	9,6	2,2	Selection forest
Прашуме	1200,0	0,1	305577,5	0,0	254,6	666721,7	0,2	555,6	9502,5	0,1	7,9	1,4	Jungles

Граф 13.6. СТАЊЕ ШУМА ПО СТРУКТУРНОМ ОБЛИКУ, 2007.¹⁾
FORESTS BY STRUCTURAL FORM, 2007¹⁾



¹⁾ Подаци су преузети од Министарства пољопривреде, шумарства и водопривреде – Управа за шуме.

¹⁾ Data have been taken over from the Ministry of Agriculture, Forestry and Water Management-Forest Administration.

13.7. ПРИКАЗ СТАЊА ШУМА, ПО ПОВРШИНИ, 2008.
haFORESTS BY AREA IN 2008
ha

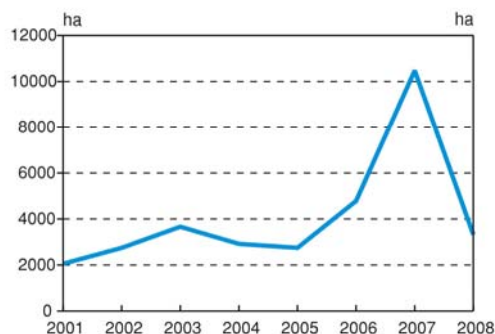
	Укупно <i>Total</i>	Чиста састојина <i>Pure stands</i>	Лишћари <i>Broadleaved</i>	Четинари <i>Conifers</i>	Мешовита састојина <i>Mixed stand</i>	Лишћари <i>Broadleaved</i>	Четинари <i>Conifers</i>	Лишћари- четинари <i>Broadleaved- conifers</i>	
РЕПУБЛИКА СРБИЈА / REPUBLIC OF SERBIA									
ДРЖАВНЕ И ПРИВАТНЕ ШУМЕ / STATE AND PRIVATE FORESTS									
Република Србија	1971489	1411917	1217411	194506	559572	479078	31047	49447	Republic of Serbia
Централна Србија	1863222	1352788	1160507	192281	510434	430499	30609	49326	Central Serbia
Војводина	108267	59129	56904	2225	49138	48579	438	121	Vojvodina
Државне шуме / State forests									
Република Србија	942877	697055	569738	127317	245822	184210	23470	38142	Republic of Serbia
Централна Србија	839454	641746	516631	125115	197708	136638	23049	38021	Central Serbia
Војводина	103423	55309	53107	2202	48114	47572	421	121	Vojvodina
Приватне шуме / Private forests									
Република Србија	1028612	714862	647673	67189	313750	294868	7577	11305	Republic of Serbia
Централна Србија	1023768	711042	643876	67166	312726	293861	7560	11305	Central Serbia
Војводина	4844	3820	3797	23	1024	1007	17	-	Vojvodina

13.8. ОСНОВНИ ПОКАЗАТЕЉИ РАЗВОЈА ШУМАРСТВА,
2004-2008.BASIC DATA ON FORESTRY
DEVELOPMENT 2004-2008

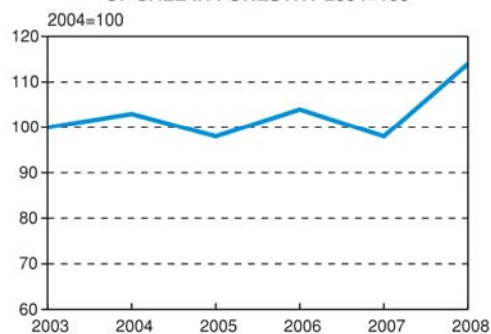
	Искоришћавање шума, посечено дрво - бруто маса, хиљ. м³ <i>Forest exploitation</i>			Вештачко пошумљавање, ha <i>Artificial afforestation, ha</i>				Државни сектор <i>State sector</i>	
	<i>Felled timber, gross volume, thous. m³</i>			обично (класично) <i>Ordinary (classic)</i>			плантажно <i>Plantation</i>	индекс физичког обима продаје <i>Index of the physical volume of sale</i>	продаја шумских сортимена- та, хиљ. м³ <i>Sale of forest assortments thous. m³</i>
	укупно <i>Total</i>	државне шуме <i>State forests</i>	приватне шуме <i>Private forests</i>	укупно <i>Total</i>	четинари <i>Conifers</i>	лишћари <i>Broadleaved</i>			
РЕПУБЛИКА СРБИЈА / REPUBLIC OF SERBIA									
2004	2691	2004	687	2917	1223	1694	1252	100	1722
2005	2457	1840	617	2746	1268	1478	1341	95	1640
2006	2585	1925	660	4783	1302	3481	1577	101	1744
2007	2215	1639	576	10475	1283	9192	7365	96	1649
2008	2578	1913	665	3320	1356	1964	8014	114	1957

Граф. 13.7. ВЕШТАЧКО ПОШУМЉАВАЊЕ

ARTIFICIAL AFFORESTATION



Граф. 13.8. ИНДЕКСИ ФИЗИЧКОГ ОБИМА ПРОДАЈЕ

У ШУМАРСТВУ 2004=100
INDICES OF THE PHYSICAL VOLUME
OF SALE IN FORESTRY 2004=100

13.9. ПОДИЗАЊЕ И ОБНОВА ШУМА, 2004-2008.

GROWING AND FORESTS REGENERATION, 2004-2008

ha

	Укупно Total	У шумама In forests		Изван шума Outside forests				Вештачко пошумљавање Artificial afforestation		
		сецишта Felling grounds	голине Clearings	крш и голет Rocky soils and bare grounds	живи песак и слатине Quick sand and salt lands	ероди- рано земљи- ште Eroded land	пољопр. и остало земљи- ште Agricul- tal and other land	сетвом By sowing	садњом By planting	
РЕПУБЛИКА СРБИЈА REPUBLIC OF SERBIA										
2004	2917	1670	307	366	20	58	496	168	2749	2004
2005	2746	1489	259	324	27	10	637	398	2348	2005
2006	4783	1785	403	371	11	635	1578	286	4497	2006
2007	10475	843	285	556	3	52	8736	124	10351	2007
2008	3320	1870	576	314	8	13	539	340	2980	2008
Четинари	1356	388	301	294	-	6	367	-	1356	Conifers
Лишћари	1964	1482	275	20	8	7	172	340	1624	Broadleaved
Шуме у државној својини	2653	1847	547	111	8	7	133	340	2313	Forests in state ownership
Четинари	803	365	276	107	-	-	55	-	803	Conifers
Лишћари	1850	1482	271	4	8	7	78	340	1510	Broadleaved
Шуме у приватној својини	667	23	29	203	-	6	406	-	667	Forests in private ownership
Четинари	553	23	25	187	-	6	312	-	553	Conifers
Лишћари	114	-	4	16	-	-	94	-	114	Broadleaved

13.10. ВЕШТАЧКО ПОШУМЉАВАЊЕ И
ПОПУЊАВАЊЕ, 2006-2008.ARTIFICIAL AFFORESTATION AND PLANTING
REPAIR 2006-2008

ha

	Пошумљавање Afforestation					Попуњавање Repair planting					
	2006	2007	2008			2006	2007	2008			
			укупно Total	у држав- ној својини In state ownership	у приват- ној својини In private ownership			укупно Total	у држав- ној својини In state ownership	у приват- ној својини In private ownership	
РЕПУБЛИКА СРБИЈА REPUBLIC OF SERBIA											
Укупно	4783	10475	3320	2653	667	473	209	535	446	89	Total
Четинари	1302	1283	1356	803	553	299	146	404	321	83	Conifers
Смрча	902	918	894	438	456	205	103	262	189	73	Spruce
Јела	2	1	18	5	13	-	1	-	-	-	Fir
Црни бор	171	219	281	244	37	49	26	114	112	2	Black pine
Бели бор	186	107	155	109	46	44	14	27	19	8	Scots pine
Вајмутов бор	-	-	-	-	-	-	-	-	-	-	Weymouth fir
Дуглазија	30	34	8	7	1	1	-	1	1	-	Douglas fir
Ариш	2	-	-	-	-	-	-	-	-	-	Larch
Остали	9	4	-	-	-	-	2	-	-	-	Other conifers
Лишћари	3481	9192	1964	1850	114	174	63	131	125	6	Broadleaved
Буква	29	2	1	1	-	-	-	-	-	-	Beech
Храст (свих врста)	825	886	407	406	1	6	4	19	19	-	Oak (all kinds)
Багрем	1183	2881	152	65	87	33	7	5	1	4	Acacia
Остали тврди	276	1582	236	225	11	30	16	30	28	2	Other hardwood
Топола	1031	3273	1102	1087	15	94	35	77	77	-	Poplar
Остали меки	137	568	66	66	-	11	1	-	-	-	Other softwood

13.11. ГАЈЕЊЕ ШУМА, 2007. И 2008.

SILVICULTURE, 2007 AND 2008

ha

	Шуме у државној својини Forests in state ownership				Шуме у приватној својини Forests in private ownership				
	2007	2008			2007	2008			
		укупно Total	нега и мелиорација Tending and land reclamation of forests	високих и изданаčkih шума High forests and coppices		осталих шума Other forests	укупно Total	нега и мелиорација Tending and land reclamation of forests	

РЕПУБЛИКА СРБИЈА / REPUBLIC OF SERBIA

Нега подмлатка	2532	3685	3418	267	396	82	82	-	Tending of new growth (young crop)
Чишћење	2344	1799	1791	8	437	668	668	-	Cleaning
Проређивање	29763	26918	26295	623	15445	30902	30902	-	Thinning
Обогађивање шума	35	197	197	-	20	16	-	16	Forests' enrichment
Четинари	35	6	6	-	16	16	-	16	Conifers
Лишћари	-	191	191	-	4	-	-	-	Broadleaved
Припрема и нега земљишта	273	881	881	-	-	-	-	-	Preparation and ground tending
Конверзија	258	422	379	43	239	375	361	14	Conversion
Попуњавање састојина	-	-	-	-	-	-	-	-	Planting repair
Реконструкција	165	570	570	-	186	82	77	5	Reconstruction
Супституција	20	53	41	12	2	-	-	-	Substitution

13.12. ПОДИЗАЊЕ И ОБНОВА ШУМА, 2008.

FORESTS GROWING AND REGENERATION, 2008

ha

	Република Србија / Republic of Serbia				
	укупно Total	централна Србија Central Serbia	Војводина Vojvodina	Косово и Метохија Kosovo and Metohia	
Пошумљавање – укупно	3320	1639	1681	...	Total afforestation
У шумама	2446	848	1598	...	In forests
Сецишта	1870	496	1374	...	Felling grounds
Голине	576	352	224	...	Clearings
Изван шума	874	791	83	...	Outside forests
Крш и голет	14	314	-	...	Rocky soils and bare grounds
Живи песак и слатине	8	-	8	...	Quick sand and salt land
Еродирано земљиште	13	6	7	...	Eroded land
Пољопривредно земљиште	285	239	46	...	Agricultural land
Остало земљиште	254	322	22	...	Other land
Начин пошумљавања	3320	1639	1681	...	Afforestation method
Сетвом	340	10	330	...	By sowing
Садњом	2980	1629	1351	...	By planting

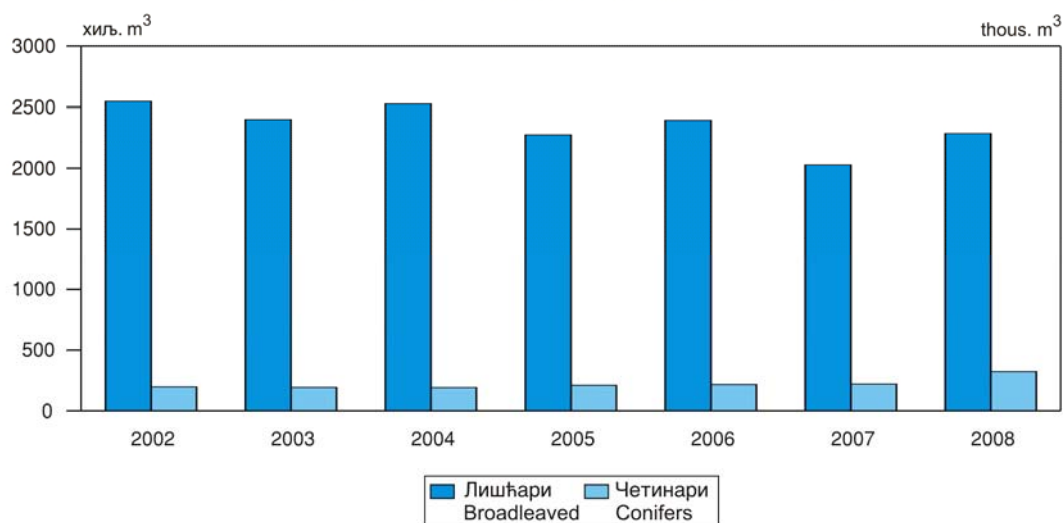
13.13. ШУМСКИ ПУТЕВИ, ПРЕВОЗНА СРЕДСТВА И МЕХАНИЗАЦИЈА, 2004-2008.

FOREST ROADS, TRANSPORT EQUIPMENT AND MACHINERY 2004-2008

	Шумски путеви, km Forest roads, km			Камиони Lorries	Трактори Tractors	Моторне тестере Motor sows	Остале машине Other machines
	савремени Modern	тврди Solid	меки Non-solid				
2004	148	2879	5551	163	327	542	303
2005	102	2868	12268	156	264	830	424
2006	106	3248	12388	162	260	771	159
2007	207	3407	12357	132	264	326	314
2008	34	13343	4218	131	272	470	126

13.14. СЕЧА ДРВЕТА У ШУМАМА И ИЗВАН ШУМА,
ПО ВРСТАМА ДРВЕЋАFELLING IN FORESTS AND OUTSIDE
FORESTS BY SPECIESхиљ. м³thous. m³

	Укупно <i>Total</i>	Лишћари <i>Broadleaved</i>						Четинари <i>Conifers</i>						
		свега <i>All</i>	храст <i>Oak</i>	буква <i>Beech</i>	остали тврди <i>Other hard- wood</i>	тополе <i>Poplar</i>	остали меки <i>Other soft- wood</i>	свега <i>All</i>	јела и смрча <i>Fir and spruce</i>	бор <i>Pine</i>	оста- ли <i>Other</i>			
РЕПУБЛИКА СРБИЈА / REPUBLIC OF SERBIA														
Укупно	2004	2718	2526	412	1221	377	425	91	192	145	41	6	2004	Total
	2005	2485	2274	372	1097	288	354	163	211	157	46	8	2005	
	2006	2610	2393	353	1231	260	420	129	217	155	53	9	2006	
	2007	2247	2027	297	1101	230	280	119	220	140	68	12	2007	
	2008	2609	2286	356	1182	300	323	125	323	186	102	35	2008	
Шуме у државној својини	2004	2004	1857	177	909	272	412	87	147	109	33	5	2004	Forests in state ownership
	2005	1840	1670	170	841	182	341	136	170	128	36	6	2005	
	2006	1925	1756	125	933	167	414	117	169	120	41	8	2006	
	2007	1640	1474	138	828	137	275	96	166	102	53	11	2007	
	2008	1913	1648	172	873	189	315	99	265	145	86	34	2008	
Шуме у приватној својини	2004	714	669	235	312	105	13	4	45	36	8	1	2004	Forests in private ownership
	2005	645	604	202	256	106	13	27	41	29	10	2	2005	
	2006	685	637	228	298	93	6	12	48	35	12	1	2006	
	2007	607	553	159	273	93	5	23	54	38	15	1	2007	
	2008	696	638	184	309	111	8	26	58	41	16	1	2008	

Граф. 13.9. СЕЧА ДРВЕТА У ШУМАМА И ИЗВАН ШУМА, ПО ВРСТАМА ДРВЕЋА
CUTTING IN FORESTS AND OUTSIDE FORESTS BY SPECIES13.15. ПОСЕЧЕНА БРУТО ДРВНА МАСА, ПО ИЗВРШИОЦИМА
СЕЧЕ, 2004-2008.AVERAGE GROSS FELLED TIMBER BY
LUMBERJACKS 2004-2008хиљ. м³thous. m³

	Укупно <i>Total</i>	Шумарска предузећа <i>Forest enterprises</i>	Дрвна индустрија <i>Manufacture of wood</i>	Трговина на мало <i>Retail trade</i>	Остала предузећа <i>Other enterprises</i>	Приватни власници <i>Private ownership</i>
РЕПУБЛИКА СРБИЈА / REPUBLIC OF SERBIA						
2004	2718	1238	205	322	247	706
2005	2485	1020	96	351	381	637
2006	2610	1127	162	358	285	678
2007	2247	951	177	283	231	605
2008	2609	1253	94	371	196	695

13.16. СЕЧА ДРВЕТА, 2008.
хиљ. м³FORESTS FELLING, 2008
thous. m³

	Република Србија / Republic of Serbia				Total
	укупно Total	централна Србија Central Serbia	Војводина Vojvodina	Косово и Метохија Kosovo and Metohia	
Укупно	2578	2027	551	...	Total
Чисте састојине	1919	1514	405	...	Pure stands of
Лишћара	1764	1367	397	...	Broadleaved
Четинара	155	147	8	...	Conifers
Мешовите састојине	659	513	146	...	Mixed stands of
Лишћара	398	276	122	...	Broadleaved
Четинара	59	55	4	...	Conifers
Лишћара и четинара	202	182	20	...	Broadleaved and conifers
Шуме у државној својини	1913	1367	546	...	Forests in state ownership
Чисте састојине	1484	1084	400	...	Pure stands of
Лишћара	1358	965	393	...	Broadleaved
Четинара	126	119	7	...	Conifers
Мешовите састојине	429	283	146	...	Mixed stands of
Лишћара	222	101	121	...	Broadleaved
Четинара	35	31	4	...	Conifers
Лишћара и четинара	172	151	21	...	Broadleaved and conifers

13.17. СЕЧА ДРВЕТА У ШУМАМА, 2004-2008.
хиљ. м³FELLING IN FORESTS 2004-2008
thous. m³

	Укупно Total					Шуме у државној својини Forests in state ownership						
	укупно Total	врста сече Felling type		тип шуме Forests type		укупно Total	врста сече Felling type		тип шуме Forests type			
		редовне и ванредне сече Regular and irregular fellings	прореде и чишћења Thinings and clearings	високе и ниске шуме High and coppices	остале категорије шума Other categories of forests		редовне и ванредне сече Regular and irregular fellings	прореде и чишћења Thinings and clearings	високе и ниске шуме High forests and coppices	остале категорије шума Other categories of forests		
2004	2691	1607	1084	2662	29	2004	1306	698	1990	14	2004	
2005	2457	1250	1207	2433	24	2005	1840	791	1049	19	2005	
2006	2585	1283	1302	2572	13	2006	1925	1083	842	1913	12	2006
2007	2215	1166	1049	2207	8	2007	1639	970	669	1633	6	2007
2008	2578	1611	967	2561	17	2008	1913	1305	608	1899	14	2008
Чиста састојина	1919	1139	780	1903	16	1913	937	547	1470	14	Pure stands of	
Лишћари	1764	1033	731	1748	16	1358	846	512	1344	14	Broadleaved	
Букве	952	435	517	940	12	744	328	416	732	12	Beech	
Храста (свих врста)	254	100	154	254	-	135	64	71	135	-	Oak (all kinds)	
Осталих	558	498	60	554	4	479	454	25	477	2	Other	
Четинари	155	106	49	155	-	126	91	35	126	-	Conifers	
Смрче-јеле	61	47	14	61	-	44	39	5	44	-	Spruce – fir	
Осталих	94	59	35	94	-	82	52	30	82	-	Other	
Мешовита састојина	659	472	187	658	1	429	368	61	429	-	Mixed stands of	
Лишћари	398	230	168	397	1	222	172	50	222	-	Broadleaved	
Букве-храста-осталих	185	120	65	184	1	103	90	13	103	-	Beech - oak – other	
Осталих	213	110	103	213	-	119	82	37	119	-	Other	
Четинари	59	47	12	59	-	35	29	6	35	-	Conifers	
Лишћари и четинари	202	195	7	202	-	172	167	5	172	-	Broadleaved and conifers	
Букве-смрче-јеле	169	162	7	169	-	144	139	5	144	-	Beech - fir – spruce	
Осталих	33	33	-	33	-	28	28	-	28	-	Other	

РЕПУБЛИКА СРБИЈА / REPUBLIC OF SERBIA

2004	2691	1607	1084	2662	29	2004	1306	698	1990	14	2004	
2005	2457	1250	1207	2433	24	2005	1840	791	1049	19	2005	
2006	2585	1283	1302	2572	13	2006	1925	1083	842	1913	12	2006
2007	2215	1166	1049	2207	8	2007	1639	970	669	1633	6	2007
2008	2578	1611	967	2561	17	2008	1913	1305	608	1899	14	2008
Чиста састојина	1919	1139	780	1903	16	1913	937	547	1470	14	Pure stands of	
Лишћари	1764	1033	731	1748	16	1358	846	512	1344	14	Broadleaved	
Букве	952	435	517	940	12	744	328	416	732	12	Beech	
Храста (свих врста)	254	100	154	254	-	135	64	71	135	-	Oak (all kinds)	
Осталих	558	498	60	554	4	479	454	25	477	2	Other	
Четинари	155	106	49	155	-	126	91	35	126	-	Conifers	
Смрче-јеле	61	47	14	61	-	44	39	5	44	-	Spruce – fir	
Осталих	94	59	35	94	-	82	52	30	82	-	Other	
Мешовита састојина	659	472	187	658	1	429	368	61	429	-	Mixed stands of	
Лишћари	398	230	168	397	1	222	172	50	222	-	Broadleaved	
Букве-храста-осталих	185	120	65	184	1	103	90	13	103	-	Beech - oak – other	
Осталих	213	110	103	213	-	119	82	37	119	-	Other	
Четинари	59	47	12	59	-	35	29	6	35	-	Conifers	
Лишћари и четинари	202	195	7	202	-	172	167	5	172	-	Broadleaved and conifers	
Букве-смрче-јеле	169	162	7	169	-	144	139	5	144	-	Beech - fir – spruce	
Осталих	33	33	-	33	-	28	28	-	28	-	Other	

13.18. ПРОИЗВОДЊА ШУМСКИХ СОРТИМЕНАТА, 2004-2008.

FOREST ASSORTMENTS' MANUFACTURE, 2004-2008

Државне шуме хиљ. м ³	РЕПУБЛИКА СРБИЈА / REPUBLIC OF SERBIA					Total
	2004	2005	2006	2007	2008	
Укупно	1740	1663	1780	1651	1856	Total
Обловина	903	874	954	835	1007	Round wood
Тесано и целано дрво	-	-	-	-	-	Trimmed and split wood
Просторно дрво	837	789	826	816	849	Stacked wood

13.19. ПРОДАЈА ШУМСКИХ СОРТИМЕНАТА, 2004-2008.

SALE OF FOREST ASSORTMENTS, 2004-2008

Државне шуме хиљ. м ³	Укупно Total	Трупци за резање Saw logs for cutting			Рудничко дрво Pitprops	Целулозно дрво Wood pulp	Огревно дрво Fuel wood	Остало дрво Other wood	Производња сортимената Production of assortments
		храста Oak	букве Beech	четинара Conifers					
РЕПУБЛИКА СРБИЈА / REPUBLIC OF SERBIA									
2004	1722	24	245	99	8	98	847	401	1740
2005	1640	24	239	110	8	123	779	357	1663
2006	1744	20	259	118	12	117	803	415	1780
2007	1649	23	261	112	12	71	737	433	1651
2008	1957	24	265	136	60	108	795	569	1856

13.20. ШТЕТЕ У ШУМАМА, 2004-2008.

DAMAGES TO FORESTS, 2004-2008

	Бесправна сеча Illicit cutting	Остале штете од човека ¹⁾ Other damages caused by man ¹⁾	Штете од инсеката Damages caused by insects	Штете од елементарних непогода Damages by natural inclemencies	Штете од биљних болести Damages caused by plant diseases	Штете од пожара ²⁾ Damages caused by fire ²⁾	
						м ³	ха
РЕПУБЛИКА СРБИЈА / REPUBLIC OF SERBIA							
2004	11991	3221	1043	9544	11857	202	1502
2005	10534	1686	3302	20090	2741	52	528
2006	7455	2463	1402	9172	7933	494	1080
2007	11480	5566	2160	10549	5003	22161	5818
2008	16671	5558	3877	15706	4611	575	7149

¹⁾ Обухваћени су: крађа шумских сортимената, бесправна паша, бесправно заузеће земљишта, еколошко тровање и остале штете од човека.

²⁾ Обухваћене су штете од пожара и у приватним шумама.

¹⁾ The theft of forest assortments, illicit pasture, illicit land capture, ecological poisoning and other damages caused by men included.

²⁾ Damages caused by fire in private forests also included.

13.21. ПОВРШИНА ЛОВИШТА, ЛОВЦИ И ЛОВНИ ОБЈЕКТИ, 2003, 2005. И 2007.

HUNTING GROUNDS AREA, HUNTERS AND HUNTING FACILITIES, 2003, 2005 AND 2007

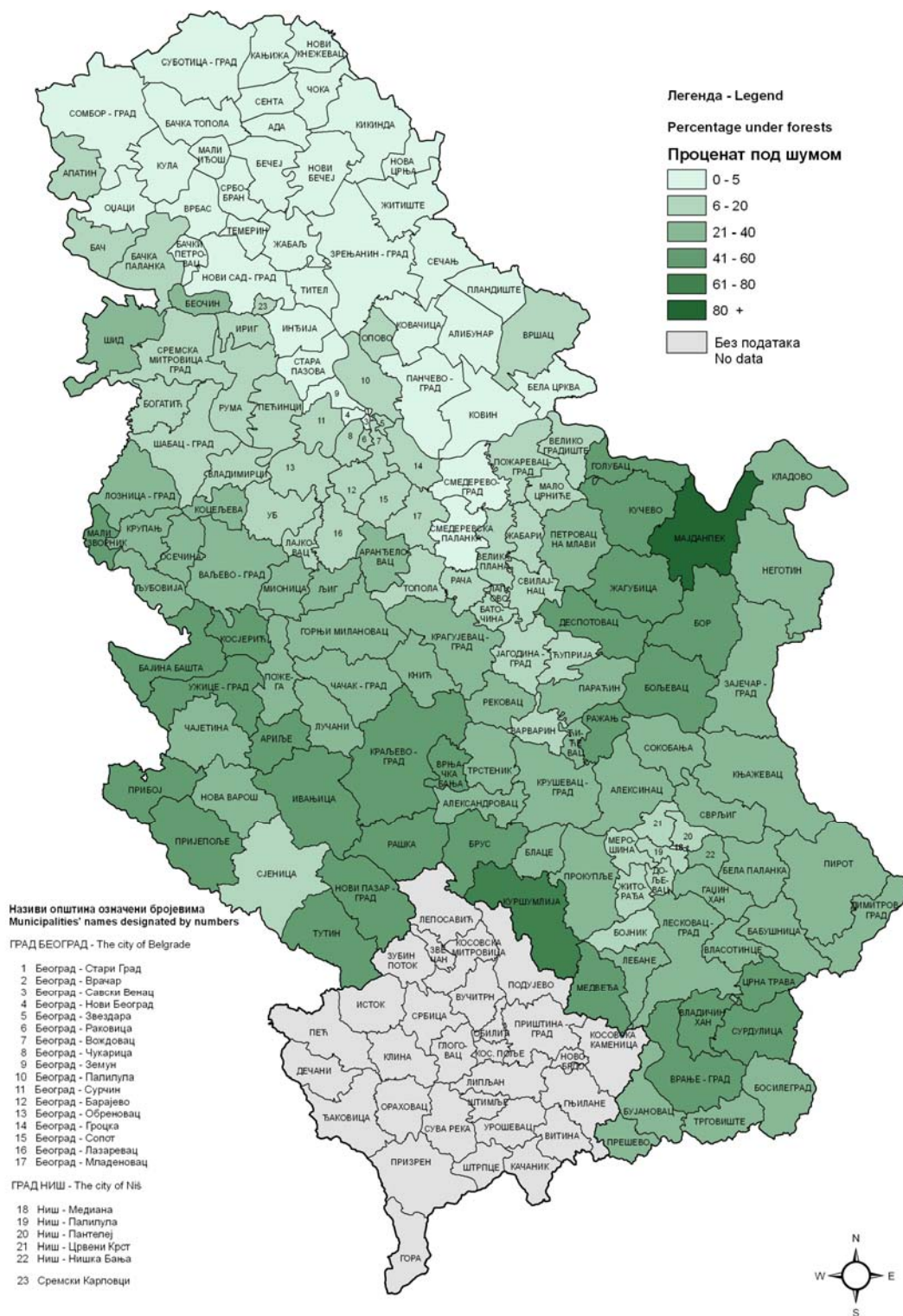
	Површина ловишта Area of hunting grounds		Ловци Hunters	Фазанерије Pheasanteries	Хранилишта за дивљач Feeding places for game	
	укупно Total	под шумом Under forests			пернату Feather game	длакаву Hairy game
	хиљ. ха/1000 ha				број/Number	
РЕПУБЛИКА СРБИЈА / REPUBLIC OF SERBIA						
2003	6779	1547	89263	39	21315	7032
2005	7026	1726	84834	612	23433	8025
2007	7057	1781	82343	60	23305	8411

13.22. БРОЈНО СТАЊЕ И ОДСТРЕЛ ДИВЉАЧИ, 2003, 2005. И 2007.

GAME NUMBER AND GAME SHOT, 2003, 2005 AND 2007

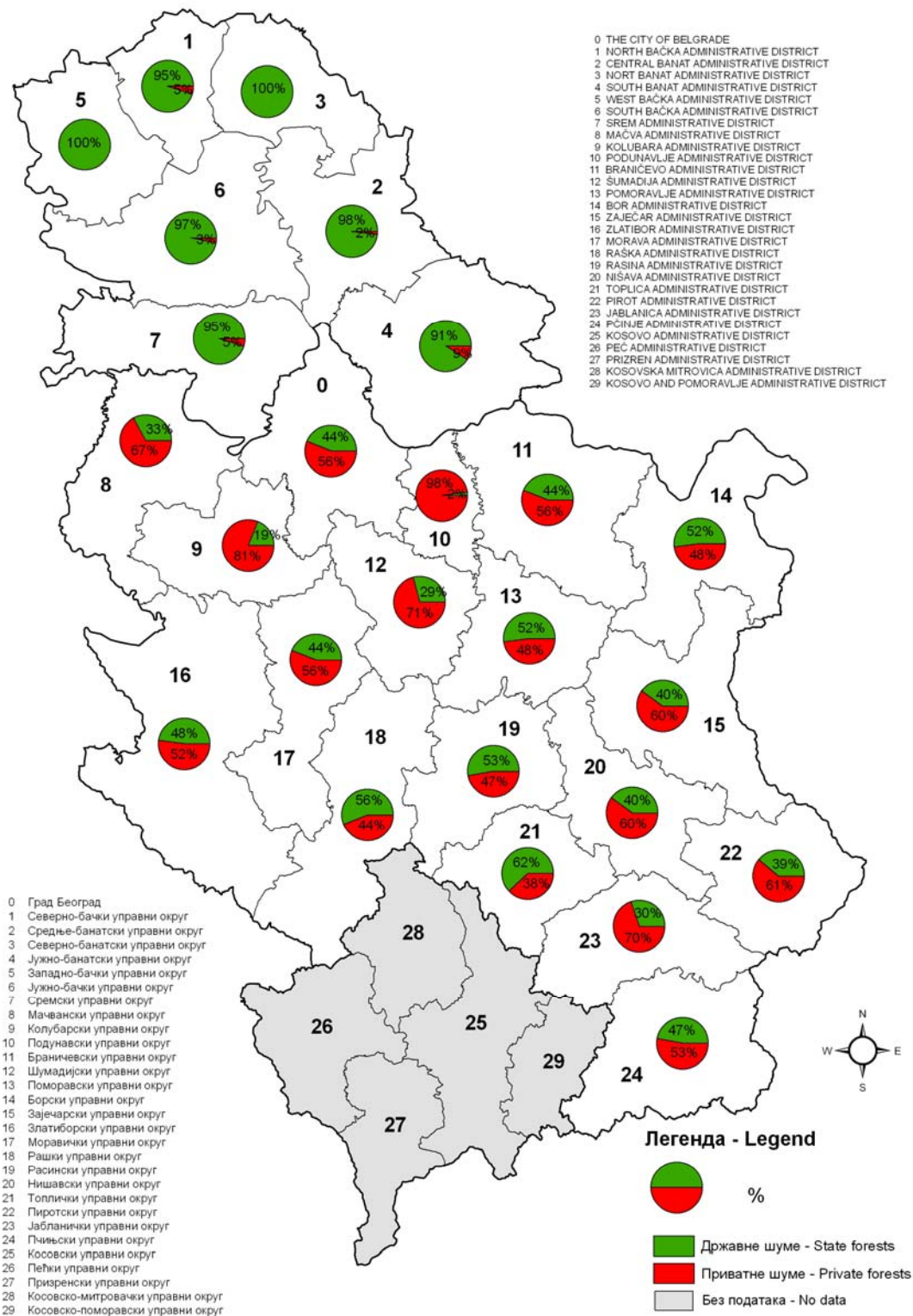
	Јелен Deer	Срна, хиљ. Common roe, thous.	Дивокоза Chamois	Медвед Bear	Зеца, хиљ. Common hare, thous.	Дивља свиња Wild boar	Јаребица, хиљ. Partridge, thous.		Фазан, хиљ. Common pheasant, thous.
							пољска Common partridge	камењарка Rock red- legged par- tridge	
РЕПУБЛИКА СРБИЈА / REPUBLIC OF SERBIA									
Бројно стање дивљачи / Game number									
2003	4934	103	402	81	583	20970	239	6	391
2005	4869	106	110	56	609	17215	257	2	409
2007	4589	112	118	330	611	17436	246	6	406
Одстрел дивљачи / Game shot									
2003	892	5	17	-	95	3592	7	-	127
2005	884	5	20	-	104	3918	10	-	165
2007	615	7	-	-	113	5276	7	-	160

ПОВРШИНА ШУМА У УКУПНОЈ ПОВРШИНИ ОПШТИНА FORESTS' AREA IN THE TOTAL AREA OF MUNICIPALITIES



ОДНОС ДРЖАВНИХ И ПРИВАТНИХ ШУМА ПО УПРАВНИМ ОКРУЗИМА У РЕПУБЛИЦИ СРБИЈИ

STATE AND PRIVATE FORESTS' RATIO BY ADMINISTRATIVE DISTRICTS IN THE REPUBLIC OF SERBIA



СТРУКТУРНЕ ПОСЛОВНЕ СТАТИСТИКЕ

Извори и методи прикупљања података

У процесу хармонизације са европским стандардима започет је рад на променама годишњих структурних статистика у нашем статистичком систему и њиховим усклађивањем са тим стандардима. Од 2007. године спроводи се Годишње структурно истраживање о пословању предузећа (образац СБС-01), усклађено с међународним статистичким стандардима.

Циљ овог истраживања представља обрачун индикатора потребних за анализу структуре делатности предузећа (привредних друштава), структуре инпута и аутпута производног процеса, пословања малих и средњих предузећа, као и пословног успеха и конкурентности економских субјеката на одређеном нивоу делатности.

Извори података за обрачун годишњих показатеља пословања предузећа су комбиновани. Осим статистичког истраживања које се спроводи за велика и средња предузећа, користе се и административни извори података (подаци из годишњих финансијских извештаја и порески подаци).

Обухватност

Истраживањем СБС-01 обухвата се нефинансијска пословна економија, тј. активна предузећа (привредна друштва) која се баве производњом и продајом производа и услуга, као и део других правних лица која производе и пружају услуге за тржиште, што се утврђује практичним критеријумом по којем би требало да им приходи од продаје производа и услуга премашују 50% укупних пословних прихода. Пословна економија обухвата индустрију, грађевинарство и тржишне услуге.

Истраживањем нису обухваћена предузећа из сектора И (Финансијско посредовање) и К (Државна управа и одбрана обавезно социјално осигурање). Иако се по међународним СБС стандардима не обухватају предузећа из сектора А (Пољопривреда, лов и шумарство), Б (Рибарство), Л (Образовање), Љ (Здравствени и социјални рад) и М (Остале услужне активности), у овом истраживању она су обухваћена, али се ти подаци, ради обезбеђивања међународне упоредивости, не објављују у овој публикацији. Предузетници нису обухваћени.

STRUCTURAL BUSINESS STATISTICS

Sources and methods of data collection

In the process of harmonization with European standards, changes of annual structural statistics and their coordination with those standards started in our statistical system. From the year 2007 the Annual Structural Survey on Enterprises (form SBS-01) has been carried out, harmonized with international statistical standards.

The survey's aim is calculation of indicators needed for the analysis of the enterprises' activity structure, structure of input and output in production process, business activity of small and medium enterprises, as well as business success and competitiveness of business at certain activity level.

Data sources for calculations of annual indicators on enterprises' business activity are combined. Beside statistical survey which is conducted for big and medium enterprises, administrative data sources are used (data from annual financial reports and tax data).

Coverage

The SBS-01 survey covers non-financial business economy i.e. active enterprises (incorporated enterprises) engaged in production and selling of goods and services, as well as the part of other legal units which produce goods and services for market, which income from selling of goods and services is more than 50% of total operating income. Business economy includes Industry, Construction and market services.

In the SBS-01 survey enterprises from the sections J (Financial Intermediation) and L (Public Administration and Defense; Compulsory Social Insurance) are excluded. Although enterprises from sections A (Agriculture, Hunting and Forestry), B (Fishing), M (Education), N (Health and Social work) and O (Other business services) should be excluded according to international SBS standards, they are included in this survey, but those data are not published in this publication in order to have comparable data at the international level. Entrepreneurs are not included.

Дефиниције и методолошка објашњења

Резултати истраживања су приказани за различите нивое Класификације делатности, по територијама и према величини предузећа, дефинисаној бројем запослених лица, у апсолутним бројевима. Вредносна (финансијска) обележја морају бити расположива у рачуноводственом систему и исказују се у **текућим ценама** и у националној валути.

Подаци су приказани по тзв. **организационом принципу**, тј. приписују се у целости претежној делатности предузећа.

Услед разлика у обухвату, као и у методологији и разврставању предузећа, подаци о промету, бруто пословном вишку и броју запослених лица могу се разликовати од одговарајућих података у другим одељцима ове публикације.

Број предузећа представља укупан број предузећа (привредних друштава), као и део других правних лица, која су била активна барем у једном делу референтног периода.

Број запослених лица обухвата све запослене у предузећу, укључујући власнике, ортаке и неплаћене чланове породице власника, волонтере, као и запослене који раде изван предузећа а налазе се на платном списку тог предузећа (продавци, запослени на пословима одржавања, испорука и сл.).

Број запослених представља део броја запослених лица. Запосленима се сматрају лица која су са послодавцем закључила уговор о раду на одређено или неодређено време и која су плаћена од послодавца за свој рад. Такође, укључују се и запослени који су на краћем одсуству (боловање, плаћено одсуство и сл.), запослени са скраћеним радним временом, сезонски и повремени радници, они који раде код куће на основу споразума с послодавцем, приправници, као и запослени власници и чланови породице који су на платном списку предузећа. Не обухватају се агенцијски радници који се повремено ангажују преко агенција, лица која су на дужем одсуству, као ни волонтери.

Промет обухвата све фактурисане вредности током референтног периода које одговарају вредности производа и услуга продатих на тржишту трећим лицима. У обрачун промета укључују се сви фактурисани порези (осим ПДВ-а и сличних одбитних пореза), као и трошкови који се преносе на купца (транспорт, паковање и сл.). Искључују се попусти при продаји, снижења цена, вредност враћене робе, као и субвенције добијене од државе, финансијски, ванредни и остали приходи.

Додата вредност по факторским трошковима представља бруто приход из пословне активности предузећа, после кориговања са пословним субвенцијама и индиректним порезима. У обрачун додате вредности укључује се вредност производње и субвенције, умањена за трошкове пореза на производе и производњу и вредност међуфазне потрошње, која обухвата трошкове материјала, трошкове производних и непроизводних услуга и део осталих личних расхода.

Definitions and methodological remarks

The survey's results are presented on different levels of Classification of Activities, by territories and enterprise' size defined by number of persons employed, in absolute numbers. Valuable (financial) items should be available in accounting system and are given **at current prices** in national currency.

The survey's results are presented by **organizational principle**, i.e. they are attributed on the whole to the primary activity of enterprise.

Due to differences in coverage, as well as in methodology and classification of enterprises, data on turnover, gross operating surplus and number of persons employed could differ from corresponding data shown in the other chapters in this publication.

Number of enterprises includes total number of enterprises (incorporated enterprises), as well as part of the other legal units, which were active at least in one part of the reference period.

Number of persons employed corresponds to the total number of persons who work in enterprise, including working proprietors, partners and unpaid family workers, voluntary workers, as well as persons who work outside the enterprise who belong to it and are paid by it (sales representatives, maintenance teams, delivery personnel etc.).

Number of employees presents the part of the number of persons employed. Employees are defined as persons who concluded a work contract with employer on definite or indefinite period and are paid for their work by employer. Included are all persons absent for a short period (sick leave, paid leave etc.), part-time workers, seasonal workers, home workers who have a contract with employer, apprentices, as well as owners and family workers who are on the payroll. Excluded are agency workers who are temporarily engaged from agencies, persons who are on long-term leave and voluntary workers.

Turnover comprises the totals invoiced by the observation unit during the reference period, which corresponds to market sales of goods and services to third parties. Turnover includes all duties and taxes (except VAT and similar deductible taxes), as well as all other charges passed on to the customer (transport, packaging etc.). Excluded are reduction in prices, rebates and discounts, value of returned packing, as well as subsidies, financial, extraordinary and other incomes.

Value added at factor costs is the gross income from operating activities after adjusting for subsidies and indirect taxes. In calculation of value added production, value and subsidies on products and production are included, reduced for taxes on production, taxes on products and value of intermediate consumption which includes cost of materials, cost of industrial services, cost of non-industrial services and part of other personal costs.

Трошкови запослених обухватају сва плаћања, у готовини или у природи, која послодавац даје стално или привремено запосленима за обављени рад у референтном периоду. Такође обухватају се порези и доприноси за социјално осигурање запослених, који иду на терет послодавца, као и остале накнаде запосленима, као што су отпремнине за раскид радног односа, награде, помоћ запосленима и њиховим породицама, накнаде за превоз, прековремени и ноћни рад и сл.

Бруто пословни вишак представља вишак који је предузеће остварило пословном делатношћу, након надокнаде трошкова уложеног рада. Може се обрачунати као разлика између додате вредности по факторским трошковима и трошкова персонала. Из бруто пословног вишка предузеће може да надокнади дугове, плаћа порезе или да финансира инвестиције. Не обухватају се финансијски и ванредни приходи.

У циљу детаљније анализе пословања предузећа, на основу добијених резултата истраживања СБС-01 обрачунавају се одређени економски индикатори. У овом одељку приказани су следећи индикатори:

Број предузећа према величини показује дистрибуцију предузећа према њиховој величини, која је дефинисана бројем запослених лица. Предузећа се разврставају у четири групе: микро (0-9 запослених лица), мала (10-49 запослених лица), средња (50-249 запослених лица) и велика (250 и више запослених лица).

Број запослених лица према величини предузећа показује дистрибуцију запослених лица према величини предузећа, која је дефинисана бројем запослених лица.

Додата вредност по факторским трошковима према величини предузећа показује колико су предузећа одређене величине (дефинисане бројем запослених лица) допринела стварању укупне додате вредности.

Продуктивност рада. Према методологији која се примењује у земљама ЕУ, основни индикатор за мерење продуктивности рада је додата вредност по запосленом лицу. Овај индикатор показује колико је створено додате вредности по запосленом лицу. Обрачунава се тако што се остварена додата вредност у некој делатности дели бројем запослених лица у тој делатности.

Продуктивност коригована зарадама. Код мерења продуктивности, где се као инпут рада користи број запослених лица, проблем је што се радници с пуним и скраћеним радним временом, као и привремено одсутни радници, третирају као један запослени. Ово се посебно уочава у делатностима са високим учешћем радника са скраћеним радним временом. Због тога се овако обрачуната продуктивност коригује просечним трошковима запослених. Продуктивност коригована зарадама изражава се процентуално и обрачунава се на следећи начин:

Personnel costs are defined as the total remuneration, in cash or in kind, payable by an employer to regular and temporary employees in return for work done by the latter during the reference period. It also includes taxes and employees' social security contributions payable by employer, as well as other personnel costs such as payments in consideration of dismissal, gratuities, performance bonuses, cost of living and family allowances, transport, overtime and night work etc.

Gross operating surplus is the surplus generated by operating activities of enterprise after labour factor input has been remunerated. It can be calculated from the value added at factor cost less the personnel costs. It is the surplus available to a unit, which is used for debts' payout, payment of taxes and possible financing of its investments. Excluded are financial and extraordinary incomes.

In order to analyze the performance of enterprises some economic indicators were elaborated based on SBS-01 survey results. In this chapter the following indicators are presented:

Number of enterprises by size classes shows distribution of number of enterprises by enterprise size, which is defined by number of persons employed. Enterprises are classified in four groups: micro (0-9 persons employed), small-size (10-49 persons employed), medium-size (50-249 persons employed) and large enterprises (250 and more persons employed).

Number of persons employed by size classes shows distribution of number of persons employed by enterprise size, which is defined by number of persons employed.

Value added at factor costs by size of enterprise shows contribution of enterprises from certain size group (defined by number of employees) to the total value added.

Apparent labour productivity. According to the EU methodology, value added at factor costs per person employed is the basic indicator for measuring productivity. This indicator shows the value added generated by each person employed. It is calculated from value added in certain activity divided by number of persons employed in that activity.

Wage adjusted labour productivity. In measuring of productivity where number of persons employed is used as labour input, the problem is that full-time, part-time and temporary absent workers are treated as one person employed. This is specific for activities with a large share of part-time workers. Because of that apparent labour productivity calculated in this way should be corrected with the average personnel costs. Wage adjusted labour productivity is expressed as a percentage and is calculated as follows:

Продуктивност коригована зарадама =

Продуктивност рада / Просечни трошкови запослених
или

Додата вредност /

Трошкови запослених / коефицијент (број запослених /
број запослених лица)

Просечни трошкови запослених обрачунавају се тако што се трошкови запослених у некој делатности поделе бројем запослених у тој делатности.

Профитабилност показује колико је процентуално учешће бруто пословног вишка у некој делатности у оствареном промету те делатности, тј. колико сваки динар прихода од продаје учествује у стварању пословног вишка. Виши ниво учешћа указује на боље перформансе предузећа и његову бољу зарађивачку способност.

Методолошки материјали

Детаљна објашњења објављена су у едицији РЗСС *Билтени* (у свесци бр. 489/2008) и у Упутству за попуњавање обрасца "Годишње структурно истраживање о пословању предузећа (СБС-01)".

Wage adjusted labour productivity =

Apparent labour productivity / Average personnel costs
or

Value added at factor costs /

Personnel costs / coefficient (number of employees / number of persons employed)

Average personnel costs are calculated from personnel costs in certain activity divided with number of employees in that activity.

Profitability shows the share of gross operating surplus in turnover in certain activity, expressed as a percentage i.e. how each RSD of turnover generates gross operating surplus. Higher profitability points to better enterprise' performance and earning capability.

Methodological papers

Detailed explanations have been published in the edition *RSOS Bulletins* (No 489/2008) and in the Guidelines for filling in of "Annual Structural Survey on Enterprises (SBS-01)".

14.1. ОСНОВНИ ПОКАЗАТЕЉИ ПОСЛОВАЊА ПРЕДУЗЕЋА У НЕФИНАНСИЈСКОЈ ПОСЛОВНОЈ ЕКОНОМИЈИ, 2007.

BASIC INDICATORS OF ENTERPRISES' BUSINESS ACTIVITY IN NON-FINANCIAL BUSINESS ECONOMY, 2007

	Број предузећа <i>Number of enterprises</i>		Број запослених лица <i>Number of persons employed</i>		Промет <i>Turnover</i>		Додата вредност по факторским трошковима <i>Value added at factor costs</i>		
	број <i>Number</i>	%	број <i>Number</i>	%	млн. РСД <i>mill. RSD</i>	%	млн. РСД <i>mill. RSD</i>	%	
РЕПУБЛИКА СРБИЈА / REPUBLIC OF SERBIA									
Укупно	76879	100,0	1059020	100,0	4948127	100,0	1012103	100,0	Total
Вађење руда и камена	263	0,3	24753	2,3	79115	1,6	24144	2,4	Mining and quarrying
Прерађивачка индустрија	17917	23,3	427783	40,4	1600876	32,4	335214	33,1	Manufacturing
Производња електричне енергије, гаса и воде	299	0,4	45256	4,3	309308	6,3	66337	6,6	Electricity, gas and water supply
Грађевинарство	5340	7,0	91977	8,7	308264	6,2	109300	10,8	Construction
Трговина на велико и мало, поправка	34840	45,3	237068	22,4	1954109	39,5	223444	22,1	Wholesale and retail trade, repair
Хотели и ресторани	1625	2,1	25443	2,4	29959	0,6	12180	1,2	Hotels and restaurants
Саобраћај, складиштење и везе	5423	7,1	123001	11,6	412263	8,3	150998	14,9	Transport, storage and communications
Послови с некретнинама, изнајмљивање	11172	14,5	83739	7,9	254233	5,1	90486	8,9	Real estate activities, renting
Централна Србија / Central Serbia									
Свега	57472	100,0	810017	100,0	3543212	100,0	777816	100,0	All
Вађење руда и камена	227	0,4	22708	2,8	44466	1,3	20890	2,7	Mining and quarrying
Прерађивачка индустрија	13354	23,2	304837	37,6	956406	27,0	218743	28,1	Manufacturing
Производња електричне енергије, гаса и воде	201	0,4	36260	4,5	257033	7,3	55344	7,1	Electricity, gas and water supply
Грађевинарство	3999	7,0	71804	8,9	246657	7,0	91313	11,7	Construction
Трговина на велико и мало, поправка	25584	44,4	177034	21,9	1480993	41,6	173372	22,3	Wholesale and retail trade, repair
Хотели и ресторани	1315	2,3	22162	2,7	26547	0,8	10868	1,4	Hotels and restaurants
Саобраћај, складиштење и везе	3915	6,8	106070	13,1	313412	8,9	129759	16,7	Transport, storage and communications
Послови с некретнинама, изнајмљивање	8877	15,5	69142	8,5	217698	6,1	77527	10,0	Real estate activities, renting
Војводина / Vojvodina									
Свега	19407	100,0	249003	100,0	1404915	100,0	234287	100,0	All
Вађење руда и камена	36	0,2	2045	0,8	34649	2,5	3254	1,4	Mining and quarrying
Прерађивачка индустрија	4563	23,5	122946	49,4	644470	45,9	116471	49,6	Manufacturing
Производња електричне енергије, гаса и воде	98	0,5	8996	3,6	52275	3,7	10993	4,7	Electricity, gas and water supply
Грађевинарство	1341	6,9	20173	8,1	61607	4,4	17987	7,7	Construction
Трговина на велико и мало, поправка	9256	47,7	60034	24,1	473116	33,7	50072	21,4	Wholesale and retail trade, repair
Хотели и ресторани	310	1,6	3281	1,3	3412	0,2	1312	0,6	Hotels and restaurants
Саобраћај, складиштење и везе	1508	7,8	16931	6,8	98851	7,0	21239	9,1	Transport, storage and communications
Послови с некретнинама, изнајмљивање	2295	11,8	14597	5,9	36535	2,6	12959	5,5	Real estate activities, renting
Косово и Метохија / Kosovo and Metohia									
Свега	All

14.2. ОСНОВНИ ПОКАЗАТЕЉИ ПОСЛОВАЊА ПРЕДУЗЕЋА У НЕФИНАНСИЈСКОЈ ПОСЛОВНОЈ ЕКОНОМИЈИ, ПО ОБЛАСТИМА КД, 2007.
BASIC INDICATORS OF ENTERPRISES' BUSINESS ACTIVITY IN NON-FINANCIAL BUSINESS ECONOMY, BY DIVISIONS CA, 2007

	Број предузећа <i>Number of enterprises</i>		Број запослених лица <i>Number of persons employed</i>		Промет <i>Turnover</i>		
	број <i>Number</i>	%	број <i>Number</i>	%	мил. РСД <i>mill. RSD</i>	%	
РЕПУБЛИКА СРБИЈА¹⁾ / REPUBLIC OF SERBIA¹⁾							
Укупно	76879	100,0	1059020	100,0	4948127	100,0	Total
Вађење руда и камена	263	0,3	24753	2,3	79115	1,6	Mining and quarrying
Вађење угља	15	0,0	14883	1,3	28812	0,6	Mining of coal
Вађење сирове нафте и гаса, услуге	4	0,0	1342	0,1	32430	0,7	Mining of crude petroleum and natural gas, services
Вађење руда метала	17	0,0	3744	0,4	5880	0,1	Mining of metal ores
Вађење осталих руда и камена	227	0,3	4784	0,5	11993	0,2	Mining of other ores and stone
Прерађивачка индустрија	17917	23,3	427783	40,4	1600876	32,4	Manufacturing
Производња прехранбених производа и пића	3099	4,0	87825	8,3	427874	8,5	Manufacture of food products and beverages
Производња дуванских производа	14	0,0	2216	0,2	52619	1,1	Manufacture of tobacco
Производња текстилних предива и тканина	645	0,8	16457	1,6	18512	0,4	Manufacture of textile yarns and textiles
Производња одевних предмета и крзна	946	1,2	22765	2,2	21799	0,4	Manufacture of wearing apparel and fur
Производња коже, предмета од коже и обуће	327	0,4	12346	1,2	11091	0,2	Manufacture of leather articles, footwear
Прерада и производи од дрвета и плуте	1286	1,7	10897	1,0	26060	0,5	Manufacture of wood and products of wood and cork
Производња целулозе, папира и прерада папира	617	0,8	8594	0,8	37480	0,8	Manufacture of pulp, paper and paper products
Издавање, штампање и репродукција	2070	2,7	19335	1,8	60145	1,2	Publishing, printing and reproduction
Производња кокса и деривата нафте	42	0,1	8160	0,8	182118	3,7	Manufacture of coke and refined petroleum produc.
Производња хемикалија и хемијских производа	747	1,0	25595	2,4	148484	3,0	Manufacture of chemicals and chemical products
Производња производа од гуме и пластике	1037	1,4	22404	2,1	73144	1,5	Manufacture of rubber and plastic products
Производња производа од осталих минерала	716	0,9	24360	2,3	59157	1,2	Manufacture of other non-metallic mineral prod.
Производња основних метала	279	0,4	19944	1,9	126851	2,6	Manufacture of basic metals
Производња металних производа, осим машина	1887	2,5	32059	3,0	84633	1,7	Manufacture of metal products, except machinery
Производња осталих машина и уређаја	858	1,1	34384	3,2	53475	1,1	Manufacture of machinery and equipment n.e.c.
Производња канцеларијских и рачунских машина	636	0,8	5110	0,5	49887	1,0	Manufacture of office machinery and computers
Производња др. електричних машина и апарата	422	0,6	15758	1,5	38471	0,8	Manufacture of elect. machinery and apparatus n.e.c.
Производња радио, ТВ и комуникационе опреме	234	0,3	3580	0,3	12605	0,3	Manufacture of radio, TV and communication equip.
Производња прецизних и оптичких инструмената	463	0,6	5633	0,5	16250	0,3	Manufacture of precision and optical instruments
Производња моторних возила и приколица	215	0,3	21039	2,0	27618	0,6	Manufacture of motor vehicles and trailers
Производња осталих саобраћајних средстава	111	0,1	7170	0,7	7358	0,2	Manufacture of other transport equipment
Производња намештаја и сл. производа	930	1,2	18834	1,8	36675	0,7	Manufacture of furniture and similar products
Рециклажа	336	0,4	3318	0,3	28570	0,6	Recycling

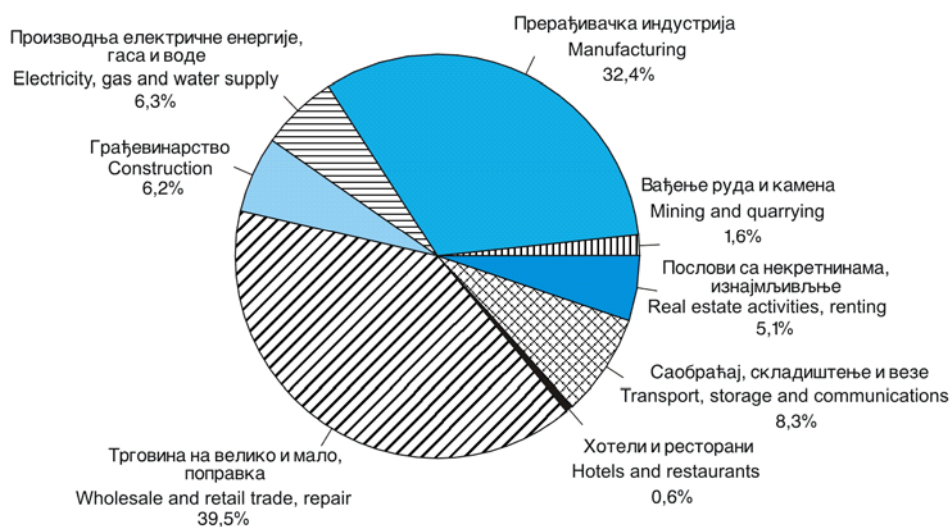
¹⁾ Без података за Косово и Метохију.

¹⁾ Kosovo and Metohia data not included.

**14.2. ОСНОВНИ ПОКАЗАТЕЉИ ПОСЛОВАЊА ПРЕДУЗЕЋА У
НЕФИНАНСИЈСКОЈ ПОСЛОВНОЈ ЕКОНОМИЈИ,
ПО ОБЛАСТИМА КД, 2007. (наставка)**
**BASIC INDICATORS OF ENTERPRISES' BUSINESS ACTIVITY IN
NON-FINANCIAL BUSINESS ECONOMY,
BY DIVISIONS CA, 2007 (continued)**

	Број предузећа <i>Number of enterprises</i>		Број запослених лица <i>Number of persons employed</i>		Промет <i>Turnover</i>		
	број <i>Number</i>	%	број <i>Number</i>	%	мил. РСД <i>mill. RSD</i>	%	
Производња електричне енергије, гаса и воде	299	0,4	45256	4,3	309308	6,3	Electricity, gas and water supply
Производња електричне енергије, гаса и топле воде	145	0,2	26179	2,5	287143	5,8	Electricity, gas and hot water supply
Пречишћавање и дистрибуција воде	154	0,2	19077	1,8	22165	0,5	Purification and distribution of water
Грађевинарство	5340	7,0	91977	8,7	308264	6,2	Construction
Трговина на велико и мало, поправка	34840	45,3	237068	22,4	1954109	39,5	Wholesale and retail trade, repair
Продаја и поправка возила	3272	4,3	26698	2,5	282178	5,7	Sale and repair of vehicles
Трговина на велико и посредовање	25529	33,1	147394	13,9	1396448	28,2	Wholesale trade and commission trade
Трговина на мало, осим возилима; поправка	6039	7,9	62976	6,0	275483	5,6	Retail trade, except vehicles; repair
Хотели и ресторани	1625	2,1	25443	2,4	29959	0,6	Hotels and restaurants
Саобраћај, складиштење и везе	5423	7,1	123001	11,6	412263	8,3	Transport, storage and communications
Копнени саобраћај и ценоводни транспорт	2758	3,6	67847	6,4	197202	4,0	Land transport; transport via pipelines
Водени саобраћај	46	0,1	1121	0,1	2493	0,1	Water transport
Ваздушни саобраћај	28	0,0	1860	0,2	13628	0,3	Air transport
Пратеће активности и путничке агенције	2203	2,9	20499	1,9	64046	1,3	Supporting and travel agencies activities
Поштанске активности и телекомуникације	388	0,5	31674	3,0	134894	2,6	Post activities and telecommunications
Послови с некретнинама, изнајмљивање	11172	14,5	83739	7,9	254233	5,1	Real estate activities; renting
Послови с некретнинама	792	1,0	3322	0,3	10562	0,2	Real estate activities
Изнајмљивање машина и опреме	247	0,3	1153	0,1	4075	0,1	Renting of machinery and equipment
Компјутерске и сродне активности	1255	1,6	7253	0,7	26199	0,5	Computer and related activities
Истраживање и развој	220	0,3	5135	0,5	10481	0,2	Research and development
Остале пословне активности	8658	11,3	66876	6,3	202916	4,1	Other business activities

Граф 14.1. СТРУКТУРА ПРОМЕТА НЕФИНАНСИЈСКЕ ПОСЛОВНЕ ЕКОНОМИЈЕ, ПО ДЕЛАТНОСТИ, 2007.
TURNOVER STRUCTURE OF NON-FINANCIAL BUSINESS ECONOMY, BY ACTIVITIES, 2007



14.3. СТРУКТУРА ДОДАТЕ ВРЕДНОСТИ У НЕФИНАНСИЈСКОЈ
ПОСЛОВНОЈ ЕКОНОМИЈИ, 2007.VALUE ADDED STRUCTURE IN NON-FINANCIAL
BUSINESS ECONOMY, 2007

	Додата вредност по факторским трошковима <i>Value added at factor costs</i>		Трошкови запослених <i>Personnel costs</i>		Бруто пословни вишак <i>Gross operating surplus</i>	
	мил. РСД <i>mill. RSD</i>	%	мил. РСД <i>mill. RSD</i>	%		
РЕПУБЛИКА СРБИЈА¹⁾ / REPUBLIC OF SERBIA¹⁾						
Укупно	1012103	100,0	566223	100,0	445880	Total
Вађење руда и камена	24144	2,4	18881	3,3	5263	Mining and quarrying
Вађење угља	15499	1,5	12764	2,2	2735	Mining of coal
Вађење сирове нафте и гаса, услуге	2719	0,3	1533	0,3	1186	Mining of crude petroleum and natural gas, services
Вађење руда метала	1740	0,2	2150	0,4	-410	Mining of metal ores
Вађење осталих руда и камена	4186	0,4	2434	0,4	1752	Mining of other ores and stone
Прерађивачка индустрија	335214	33,1	217968	38,5	117246	Manufacturing
Производња прехранбених производа и пића	89988	8,8	48586	8,7	41402	Manufacture of food products and beverages
Производња дуванских производа	6185	0,6	2407	0,4	3778	Manufacture of tobacco
Производња текстилних предива и тканина	4872	0,5	4981	0,9	-109	Manufacture of textile yarns and textiles
Производња одевних предмета и крзна	7537	0,7	7150	1,3	387	Manufacture of wearing apparel and fur
Производња коже, предмета од коже и обуће	4900	0,5	3673	0,6	1227	Manufacture of leather articles, footwear
Прерада и производи од дрвета и плуте	5165	0,5	3021	0,5	2144	Manufacture of wood and products of wood and cork
Производња целулозе, папира и прерада папира	8262	0,8	3483	0,6	4779	Manufacture of pulp, paper and paper products
Издавање, штампање и репродукција	19769	2,0	10735	1,9	9034	Publishing, printing and reproduction
Производња кокса и деривата нафте	16235	1,6	9046	1,6	7189	Manufacture of coke and refined petroleum products
Производња хемикалија и хемијских производа	31462	3,1	21341	3,8	10121	Manufacture of chemicals and chemical products
Производња производа од гуме и пластике	19196	1,9	10846	1,9	8350	Manufacture of rubber and plastic products
Производња производа од осталих минерала	19787	2,0	11854	2,1	7933	Manufacture of other non-metallic mineral products
Производња основних метала	19219	1,9	13691	2,4	5528	Manufacture of basic metals
Производња металних производа, осим машина	21341	2,1	14289	2,5	7052	Manufacture of metal products, except machinery
Производња осталих машина и уређаја	16782	1,7	16931	3,0	-149	Manufacture of machinery and equipment n.e.c.
Производња канцеларијских и рачунских машина	6986	0,7	3089	0,5	3897	Manufacture of office machinery and computers
Производња др. електричних машина и апарата	8832	0,9	7281	1,3	1551	Manufacture of elect. machinery and apparatus n.e.c.
Производња радио, ТВ и комуникационе опреме	2988	0,3	1630	0,3	1358	Manufacture of radio, TV and communication equip.
Производња прецизних и оптичких инструмената	5374	0,5	2721	0,5	2653	Manufacture of precision and optical instruments
Производња моторних возила и приколица	5428	0,5	9491	1,7	-4063	Manufacture of motor vehicles and trailers
Производња осталих саобраћајних средстава	2080	0,2	3050	0,5	-970	Manufacture of other transport equipment
Производња намештаја и сл. производа	9217	0,9	6949	1,2	2268	Manufacture of furniture and similar products
Рециклажа	3609	0,4	1723	0,3	1886	Recycling

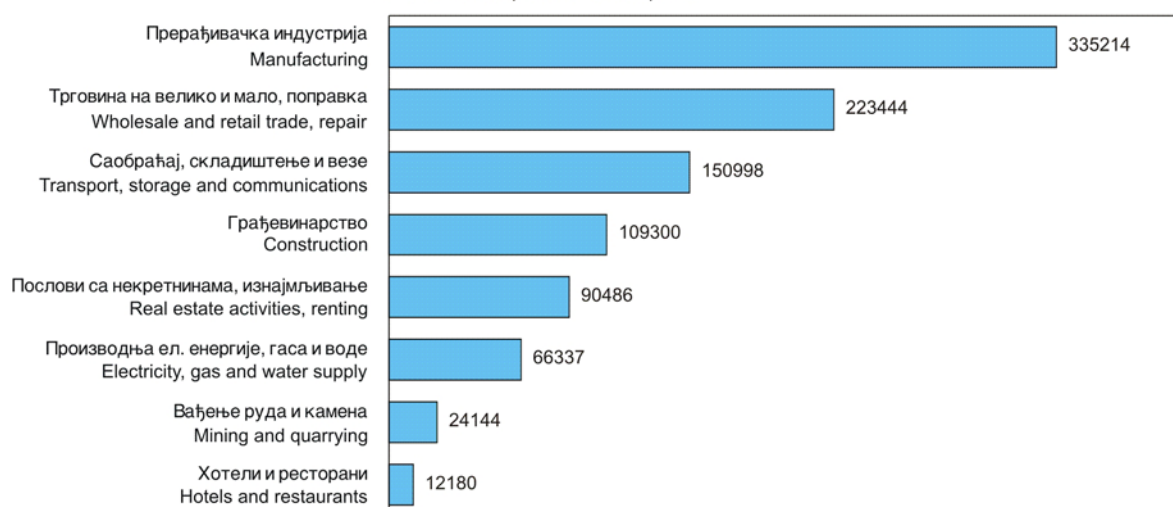
¹⁾ Без података за Косово и Метохију.¹⁾ Kosovo and Metohia data not included.

14.3. СТРУКТУРА ДОДАТЕ ВРЕДНОСТИ У НЕФИНАНСИЈСКОЈ
ПОСЛОВНОЈ ЕКОНОМИЈИ, 2007. (наставак)VALUE ADDED STRUCTURE IN NON-FINANCIAL BUSINESS
ECONOMY, 2007 (continued)

	Додата вредност по факторским трошковима <i>Value added at factor costs</i>		Трошкови запослених <i>Personnel costs</i>		Бруто пословни вишак <i>Gross operating surplus</i>	
	мил. РСД <i>mill. RSD</i>	%	мил. РСД <i>mill. RSD</i>	%	мил. РСД <i>mill. RSD</i>	
Производња електричне енергије, гаса и воде	66337	6,6	38444	6,8	27893	Electricity, gas and water supply
Производња електричне енергије, гаса и топле воде	52919	5,3	25800	4,6	27119	Electricity, gas and hot water supply
Пречишћавање и дистрибуција воде	13418	1,3	12644	2,2	774	Purification and distribution of water
Грађевинарство	109300	10,8	47897	8,5	61403	Construction
Трговина на велико и мало, поправка	223444	22,1	103608	18,3	119836	Wholesale and retail trade, repair
Продаја и поправка возила	27931	2,8	14379	2,5	13552	Sale and repair of vehicles
Трговина на велико и посредовање	162318	16,0	66771	11,8	95547	Wholesale trade and commission trade
Трговина на мало, осим возилима; поправка	33195	3,3	22458	4,0	10737	Retail trade, except vehicles; repair
Хотели и ресторани	12180	1,2	11487	2,0	693	Hotels and restaurants
Саобраћај, складиштење и везе	150998	14,9	79344	14,0	71654	Transport, storage and communications
Копнени саобраћај и ценоводни транспорт	54115	5,3	34690	6,1	19425	Land transport; transport via pipelines
Водени саобраћај	922	0,1	773	0,1	149	Water transport
Ваздушни саобраћај	3004	0,3	2814	0,5	190	Air transport
Пратеће активности и путничке агенције	24925	2,5	14064	2,5	10861	Supporting and travel agencies activities
Поштанске активности и телекомуникације	68032	6,7	27003	4,8	41029	Post activities and telecommunications
Послови с некретнинама, изнајмљивање	90486	8,9	48594	8,6	41892	Real estate activities; renting
Послови с некретнинама	6289	0,6	2098	0,4	4191	Real estate activities
Изнајмљивање машина и опреме	2541	0,3	661	0,1	1880	Renting of machinery and equipment
Компјутерске и сродне активности	9078	0,9	4717	0,8	4361	Computer and related activities
Истраживање и развој	5418	0,5	4543	0,8	875	Research and development
Остале пословне активности	67160	6,6	36575	6,5	30585	Other business activities

Граф 14.2. ДОДАТА ВРЕДНОСТ ПО ФАКТОРСКИМ ТРОШКОВИМА У НЕФИНАНСИЈСКОЈ ПОСЛОВНОЈ ЕКОНОМИЈИ, ПО ДЕЛАТНОСТИМА, У МИЛ. РСД, 2007.

VALUE ADDED AT FACTOR COSTS IN NON-FINANCIAL BUSINESS ECONOMY, BY ACTIVITIES, IN MILL. RSD, 2007



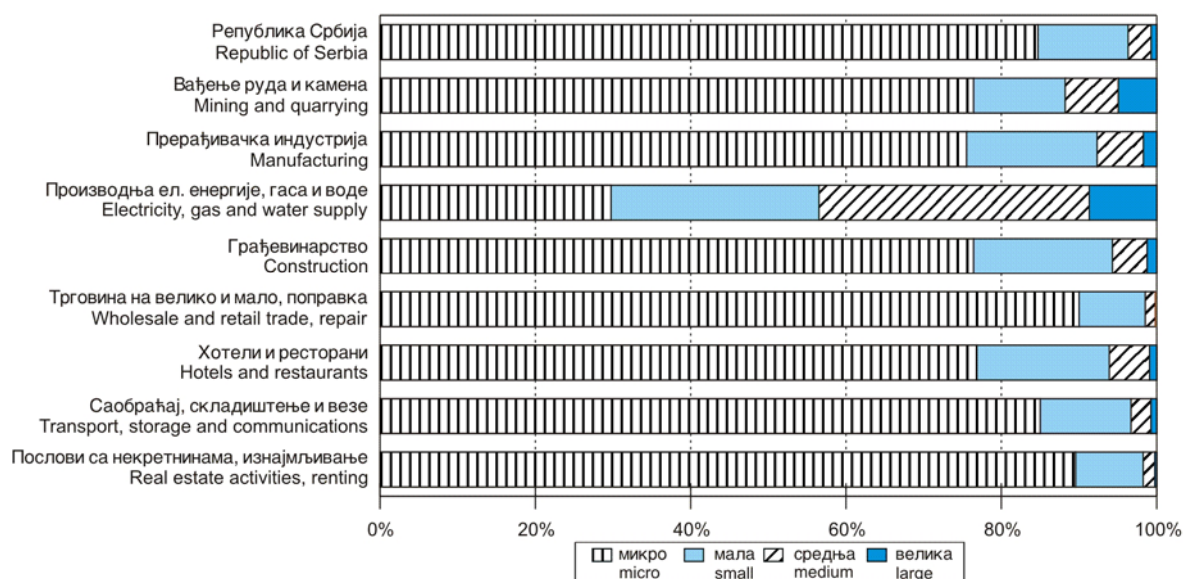
14.4. БРОЈ ПРЕДУЗЕЋА У НЕФИНАНСИЈСКОЈ ПОСЛОВНОЈ
ЕКОНОМИЈИ, ПРЕМА ЊИХОВОЈ ВЕЛИЧИНИ, 2007.NUMBER OF ENTERPRISES IN NON-FINANCIAL BUSINESS
ECONOMY, BY SIZE CLASSES, 2007

	Укупно <i>Total</i>	Величина предузећа према броју запослених лица <i>Size classes of number of persons employed</i>				
		микро (0-9) <i>Micro</i> (0-9)	мала (10-49) <i>Small</i> (10-49)	средња (50-249) <i>Medium</i> (50-249)	велика (250 и више) <i>Large</i> (250 or more)	
РЕПУБЛИКА СРБИЈА¹⁾ / REPUBLIC OF SERBIA¹⁾						
Укупно	76879	65124	8935	2259	561	Total
Вађење руда и камена	263	201	31	18	13	Mining and quarrying
Вађење угља	15	12	-	1	2	Mining of coal
Вађење сирове нафте и гаса, услуге	4	3	-	-	1	Mining of crude petroleum and natural gas, services
Вађење руда метала	17	10	3	-	4	Mining of metal ores
Вађење осталих руда и камена	227	176	28	17	6	Mining of other ores and stone
Прерађивачка индустрија	17917	13532	3012	1065	308	Manufacturing
Производња прехранбених производа и пића	3099	2261	526	236	76	Manufacture of food products and beverages
Производња дуванских производа	14	3	5	2	4	Manufacture of tobacco
Производња текстилних предива и тканина	645	468	113	53	11	Manufacture of textile yarns and textiles
Производња одевних предмета и крзна	946	648	207	74	17	Manufacture of wearing apparel and fur
Производња коже, предмета од коже и обуће	327	213	62	43	9	Manufacture of leather articles, footwear
Прерада и производи од дрвета и плуте	1286	1046	206	32	2	Manufacture of wood and products of wood and cork
Производња целулозе, папира и прерада папира	617	505	86	19	7	Manufacture of pulp, paper and paper products
Издавање, штампање и репродукција	2070	1734	277	51	8	Publishing, printing and reproduction
Производња кокса и деривата нафте	42	30	8	2	2	Manufacture of coke and refined petroleum products
Производња хемикалија и хемијских производа	747	555	116	57	19	Manufacture of chemicals and chemical products
Производња производа од гуме и пластике	1037	794	181	47	15	Manufacture of rubber and plastic products
Производња производа од осталих минерала	716	507	130	59	20	Manufacture of other non-metallic mineral products
Производња основних метала	279	185	53	24	17	Manufacture of basic metals
Производња металних производа, осим машина	1887	1405	358	105	19	Manufacture of metal products, except machinery
Производња осталих машина и уређаја	858	609	158	66	25	Manufacture of machinery and equipment n.e.c.
Производња канцеларијских и рачунских машина	636	541	78	16	1	Manufacture of office machinery and computers
Производња др. електричних машина и апарата	422	302	77	28	15	Manufacture of elect. machinery and apparatus n.e.c.
Производња радио, ТВ и комуникационе опреме	234	173	40	21	-	Manufacture of radio, TV and communication equip.
Производња прецизних и оптичких инструмената	463	364	79	17	3	Manufacture of precision and optical instruments
Производња моторних возила и приколица	215	132	30	31	22	Manufacture of motor vehicles and trailers
Производња осталих саобраћајних средстава	111	76	14	14	7	Manufacture of other transport equipment
Производња намештаја и сл. производа	930	705	162	55	8	Manufacture of furniture and similar products
Рециклажа	336	276	46	13	1	Recycling

¹⁾ Без података за Косово и Метохију.¹⁾ Kosovo and Metohia data not included.

**14.4. БРОЈ ПРЕДУЗЕЋА У НЕФИНАНСИЈСКОЈ ПОСЛОВНОЈ
ЕКОНОМИЈИ, ПРЕМА ЊИХОВОЈ ВЕЛИЧИНИ, 2007.
(наставак)**
**NUMBER OF ENTERPRISES IN NON-FINANCIAL BUSINESS
ECONOMY, BY SIZE CLASSES, 2007
(continued)**

	Укупно Total	Величина предузећа према броју запослених лица Size classes of number of persons employed				
		микро (0-9) Micro (0-9)	мала (10-49) Small (10-49)	средња (50-249) Medium (50-249)	велика (250 и више) Large (250 or more)	
Производња електричне енергије, гаса и воде	299	89	80	104	26	Electricity, gas and water supply
Производња електричне енергије, гаса и топле воде	145	69	32	30	14	Electricity, gas and hot water supply
Пречишћавање и дистрибуција воде	154	20	48	74	12	Purification and distribution of water
Грађевинарство	5340	4081	955	238	66	Construction
Трговина на велико и мало, поправка	34840	31357	2972	445	66	Wholesale and retail trade, repair
Продаја и поправка возила	3272	2821	393	51	7	Sale and repair of vehicles
Трговина на велико и посредовање	25529	23172	2075	247	35	Wholesale trade and commission trade
Трговина на мало, осим возилима; поправка	6039	5364	504	147	24	Retail trade, except vehicles; repair
Хотели и ресторани	1625	1249	277	84	15	Hotels and restaurants
Саобраћај, складиштење и везе	5423	4610	634	139	40	Transport, storage and communications
Копнени саобраћај и цевоводни транспорт	2758	2285	366	85	22	Land transport; transport via pipelines
Водени саобраћај	46	40	2	3	1	Water transport
Ваздушни саобраћај	28	23	4	-	1	Air transport
Пратеће активности и путничке агенције	2203	1940	215	38	10	Supporting and travel agencies activities
Поштанске активности и телекомуникације	388	322	47	13	6	Post activities and telecommunications
Послови с некретнинама, изнајмљивање	11172	10005	974	166	27	Real estate activities; renting
Послови с некретнинама	792	746	40	4	2	Real estate activities
Изнајмљивање машина и опреме	247	227	18	2	-	Renting of machinery and equipment
Компјутерске и сродне активности	1255	1123	119	13	-	Computer and related activities
Истраживање и развој	220	151	39	27	3	Research and development
Остале пословне активности	8658	7758	758	120	22	Other business activities

**Граф 14.3. БРОЈ ПРЕДУЗЕЋА У НЕФИНАНСИЈСКОЈ ПОСЛОВНОЈ ЕКОНОМИЈИ, ПРЕМА ЊИХОВОЈ ВЕЛИЧИНИ, 2007.
NUMBER OF ENTERPRISES IN NON-FINANCIAL BUSINESS ECONOMY, BY ENTERPRISE SIZE-CLASSES, 2007**


**14.5. БРОЈ ЗАПОСЛЕНИХ ЛИЦА У НЕФИНАНСИЈСКОЈ
ПОСЛОВНОЈ ЕКОНОМИЈИ, ПРЕМА ВЕЛИЧИНИ
ПРЕДУЗЕЋА, 2007.**
**NUMBER OF PERSONS EMPLOYED IN NON-FINANCIAL
BUSINESS ECONOMY, BY SIZE CLASSES,
2007**

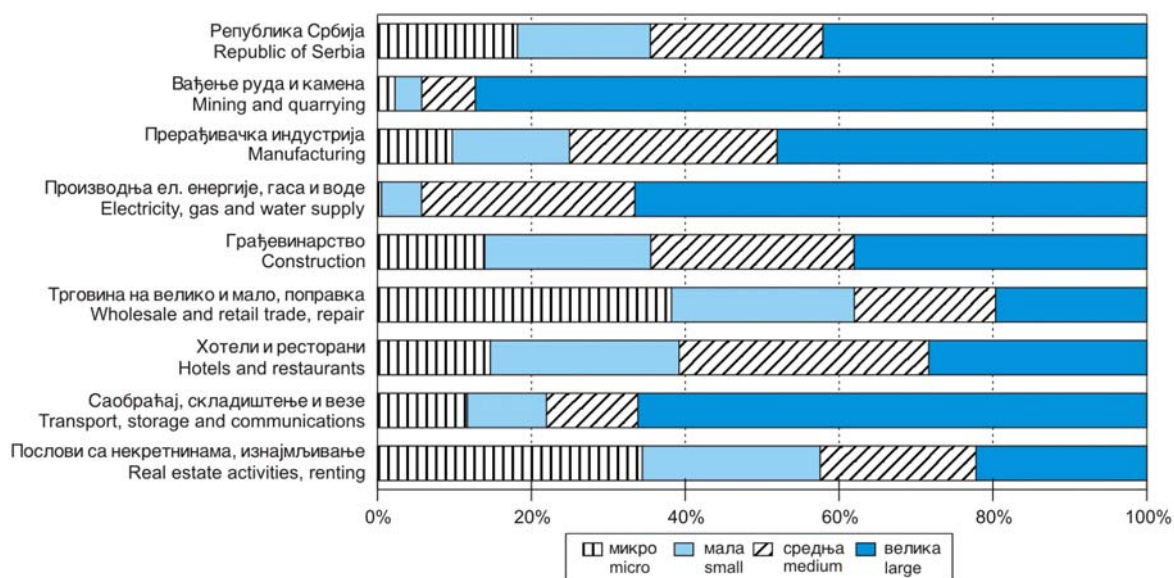
	Укупно <i>Total</i>	Величина предузећа према броју запослених лица <i>Size classes of number of persons employed</i>				
		микро (0-9) <i>Micro</i> (0-9)	мала (10-49) <i>Small</i> (10-49)	средња (50-249) <i>Medium</i> (50-249)	велика (250 и више) <i>Large</i> (250 or more)	
РЕПУБЛИКА СРБИЈА¹⁾ / REPUBLIC OF SERBIA¹⁾						
Укупно	1059020	192697	182960	237328	446035	Total
Вађење руда и камена	24753	563	863	1720	21607	Mining and quarrying
Вађење угља	14883	29	-	112	14742	Mining of coal
Вађење сирове нафте и гаса, услуге	1342	3	-	-	1339	Mining of crude petroleum and natural gas, services
Вађење руда метала	3744	21	97	-	3626	Mining of metal ores
Вађење осталих руда и камена	4784	510	766	1608	1900	Mining of other ores and stone
Прерађивачка индустрија	427783	41538	65278	115386	205581	Manufacturing
Производња прехранбених производа и пића	87825	6464	11967	27612	41782	Manufacture of food products and beverages
Производња дуванских производа	2216	6	143	329	1738	Manufacture of tobacco
Производња текстилних предива и тканина	16457	1379	2599	5643	6836	Manufacture of textile yarns and textiles
Производња одевних предмета и крзна	22765	2005	4642	7448	8670	Manufacture of wearing apparel and fur
Производња коже, предмета од коже и обуће	12346	651	1502	4459	5734	Manufacture of leather articles, footwear
Прерада и производи од дрвета и плуте	10897	3028	4290	2971	608	Manufacture of wood and products of wood and cork
Производња целулозе, папира и прерада папира	8594	1540	1818	2106	3130	Manufacture of pulp, paper and paper products
Издавање, штампање и репродукција	19335	5071	5825	5453	2986	Publishing, printing and reproduction
Производња кокса и деривата нафте	8160	82	161	293	7624	Manufacture of coke and refined petroleum products
Производња хемикалија и хемијских производа	25595	1634	2499	5890	15572	Manufacture of chemicals and chemical products
Производња производа од гуме и пластике	22404	2602	3875	5105	10822	Manufacture of rubber and plastic products
Производња производа од осталих минерала	24360	1535	2754	6515	13556	Manufacture of other non-metallic mineral products
Производња основних метала	19944	583	1233	2784	15344	Manufacture of basic metals
Производња металних производа, осим машина	32059	4586	7650	10763	9060	Manufacture of metal products, except machinery
Производња осталих машина и уређаја	34384	1906	3257	6903	22318	Manufacture of machinery and equipment n.e.c.
Производња канцеларијских и рачунских машина	5110	1896	1494	1364	356	Manufacture of office machinery and computers
Производња др. електричних машина и апарата	15758	999	1605	3176	9978	Manufacture of elect. machinery and apparatus n.e.c.
Производња радио, ТВ и комуникационе опреме	3580	598	849	2133	-	Manufacture of radio, TV and communication equip.
Производња прецизних и оптичких инструмената	5633	1174	1687	1893	879	Manufacture of precision and optical instruments
Производња моторних возила и приколица	21039	394	611	3260	16774	Manufacture of motor vehicles and trailers
Производња осталих саобраћајних средстава	7170	199	334	2012	4625	Manufacture of other transport equipment
Производња намештаја и сл. производа	18834	2344	3460	6111	6919	Manufacture of furniture and similar products
Рециклажа	3318	862	1023	1163	270	Recycling

¹⁾ Без података за Косово и Метохију.

¹⁾ Kosovo and Metohia data not included.

**14.5. БРОЈ ЗАПОСЛЕНИХ ЛИЦА У НЕФИНАНСИЈСКОЈ
ПОСЛОВНОЈ ЕКОНОМИЈИ, ПРЕМА ВЕЛИЧИНИ
ПРЕДУЗЕЋА, 2007. (наставак)**
**NUMBER OF PERSONS EMPLOYED IN NON-FINANCIAL
BUSINESS ECONOMY, BY SIZE CLASSES,
2007 (continued)**

	Укупно Total	Величина предузећа према броју запослених лица Size classes of number of persons employed				
		микро (0-9) Micro (0-9)	мала (10-49) Small (10-49)	средња (50-249) Medium (50-249)	велика (250 и више) Large (250 or more)	
Производња електричне енергије, гаса и воде	45256	238	2352	12552	30114	Electricity, gas and water supply
Производња електричне енергије, гаса и топле воде	26179	147	932	2917	22183	Electricity, gas and hot water supply
Пречишћавање и дистрибуција воде	19077	91	1420	9635	7931	Purification and distribution of water
Грађевинарство	91977	12825	19858	24300	34994	Construction
Трговина на велико и мало, поправка	237068	90596	56362	43511	46599	Wholesale and retail trade, repair
Продаја и поправка возила	26698	9049	7499	5087	5063	Sale and repair of vehicles
Трговина на велико и посредовање	147394	64944	39088	22875	20487	Wholesale trade and commission trade
Трговина на мало, осим возилима; поправка	62976	16603	9775	15549	21049	Retail trade, except vehicles; repair
Хотели и ресторани	25443	3733	6244	8257	7209	Hotels and restaurants
Саобраћај, складиштење и везе	123001	14373	12649	14628	81351	Transport, storage and communications
Копнени саобраћај и ценоводни транспорт	67847	7032	7375	8827	44613	Land transport; transport via pipelines
Водени саобраћај	1121	119	49	348	605	Water transport
Ваздушни саобраћај	1860	51	65	-	1744	Air transport
Пратеће активности и путничке агенције	20499	6213	4119	4193	5974	Supporting and travel agencies activities
Поштанске активности и телекомуникације	31674	958	1041	1260	28415	Post activities and telecommunications
Послови с некретнинама, изнајмљивање	83739	28831	19354	16974	18580	Real estate activities; renting
Послови с некретнинама	3322	1412	828	500	582	Real estate activities
Изнајмљивање машина и опреме	1153	592	389	172	-	Renting of machinery and equipment
Компјутерске и сродне активности	7253	3502	2274	1477	-	Computer and related activities
Истраживање и развој	5135	430	794	2746	1165	Research and development
Остале пословне активности	66876	22895	15069	12079	16833	Other business activities

Граф 14.4. БРОЈ ЗАПОСЛЕНИХ ЛИЦА У НЕФИНАНСИЈСКОЈ ПОСЛОВНОЈ ЕКОНОМИЈИ, ПРЕМА ВЕЛИЧИНИ ПРЕДУЗЕЋА, 2007.
NUMBER OF PERSONS EMPLOYED IN NON-FINANCIAL BUSINESS ECONOMY, BY ENTERPRISE SIZE-CLASSES, 2007


14.6. ДОДАТА ВРЕДНОСТ ПО ФАКТОРСКИМ ТРОШКОВИМА У НЕФИНАНСИЈСКОЈ ПОСЛОВНОЈ ЕКОНОМИЈИ, ПРЕМА ВЕЛИЧИНИ ПРЕДУЗЕЋА, 2007.
VALUE ADDED AT FACTOR COSTS IN NON-FINANCIAL BUSINESS ECONOMY, BY SIZE CLASSES, 2007

мил. РСД

mill. RSD

	Укупно <i>Total</i>	Величина предузећа према броју запослених лица <i>Size classes of number of persons employed</i>				
		микро (0-9) <i>Micro</i> (0-9)	мала (10-49) <i>Small</i> (10-49)	средња (50-249) <i>Medium</i> (50-249)	велика (250 и више) <i>Large</i> (250 or more)	
		РЕПУБЛИКА СРБИЈА¹⁾ / REPUBLIC OF SERBIA¹⁾				
Укупно	1012103	147366	203209	191203	470325	Total
Вађење руда и камена	24144	404	710	1798	21232	Mining and quarrying
Вађење угља	15499	8	-	165	15326	Mining of coal
Вађење сирове нафте и гаса, услуге	2719	0	-	-	2719	Mining of crude petroleum and natural gas, services
Вађење руда метала	1740	-12	-24	-	1776	Mining of metal ores
Вађење осталих руда и камена	4186	408	734	1633	1411	Mining of other ores and stone
Прерађивачка индустрија	335214	25229	55181	81491	173313	Manufacturing
Производња прехранбених производа и пића	89988	3137	8317	23122	55412	Manufacture of food products and beverages
Производња дуванских производа	6185	-1	7	155	6024	Manufacture of tobacco
Производња текстилних предива и тканина	4872	428	1440	1641	1363	Manufacture of textile yarns and textiles
Производња одевних предмета и крзна	7537	733	2226	2375	2203	Manufacture of wearing apparel and fur
Производња коже, предмета од коже и обуће	4900	289	551	1565	2495	Manufacture of leather articles, footwear
Прерада и производи од дрвета и плуте	5165	1239	2538	1248	140	Manufacture of wood and products of wood and cork
Производња целулозе, папира и прерада папира	8262	911	1563	3756	2032	Manufacture of pulp, paper and paper products
Издавање, штампање и репродукција	19769	3557	6820	6207	3185	Publishing, printing and reproduction
Производња кокса и деривата нафте	16235	159	355	604	15117	Manufacture of coke and refined petroleum products
Производња хемикалија и хемијских производа	31462	1742	3155	6805	19760	Manufacture of chemicals and chemical products
Производња производа од гуме и пластике	19196	1499	3476	3406	10815	Manufacture of rubber and plastic products
Производња производа од осталих минерала	19787	860	2149	4595	12183	Manufacture of other non-metallic mineral products
Производња основних метала	19219	369	867	1062	16921	Manufacture of basic metals
Производња металних производа, осим машина	21341	2936	6049	8209	4147	Manufacture of metal products, except machinery
Производња осталих машина и уређаја	16782	1412	3282	3211	8877	Manufacture of machinery and equipment n.e.c.
Производња канцеларијских и рачунских машина	6986	1331	2415	2429	811	Manufacture of office machinery and computers
Производња др. електричних машина и апарата	8832	683	1923	2215	4011	Manufacture of elect. machinery and apparatus n.e.c.
Производња радио, ТВ и комуникационе опреме	2988	596	992	1400	-	Manufacture of radio, TV and communication equip.
Производња прецизних и оптичких инструмената	5374	1052	2488	715	1119	Manufacture of precision and optical instruments
Производња моторних возила и приколица	5428	144	835	1355	3094	Manufacture of motor vehicles and trailers
Производња осталих саобраћајних средстава	2080	125	200	1037	718	Manufacture of other transport equipment
Производња намештаја и сл. производа	9217	1063	2133	3321	2700	Manufacture of furniture and similar products
Рециклажа	3609	965	1400	1058	186	Recycling

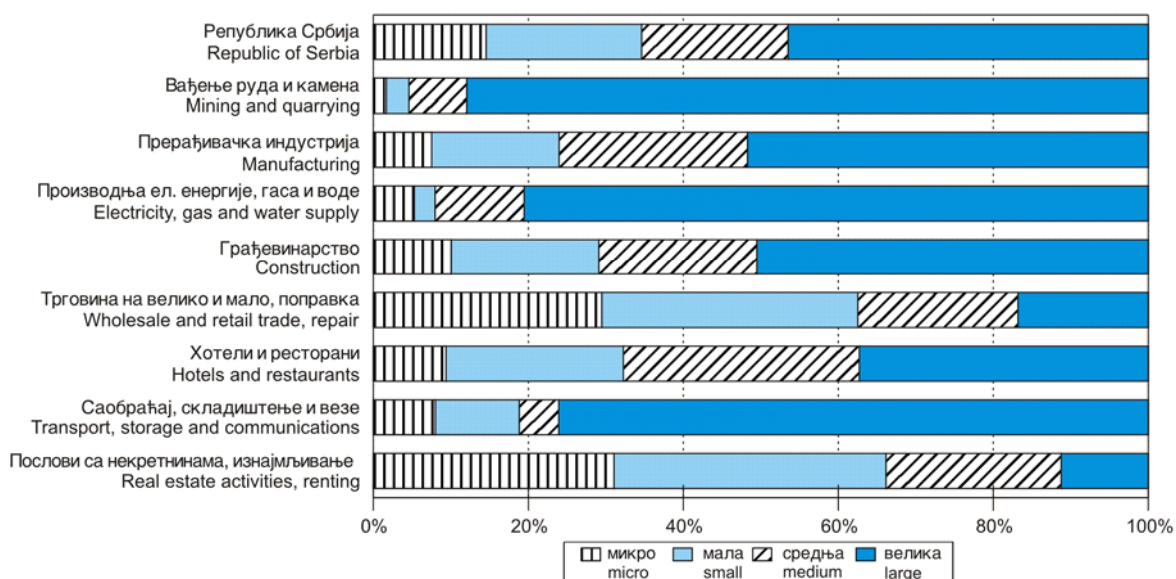
¹⁾ Без података за Косово и Метохију.¹⁾ Kosovo and Metohia data not included.

14.6. ДОДАТА ВРЕДНОСТ ПО ФАКТОРСКИМ ТРОШКОВИМА У НЕФИНАНСИЈСКОЈ ПОСЛОВНОЈ ЕКОНОМИЈИ, ПРЕМА ВЕЛИЧИНИ ПРЕДУЗЕЋА, 2007. (наставак)
VALUE ADDED AT FACTOR COSTS IN NON-FINANCIAL BUSINESS ECONOMY, BY SIZE CLASSES, 2007 (continued)

мил. РСД

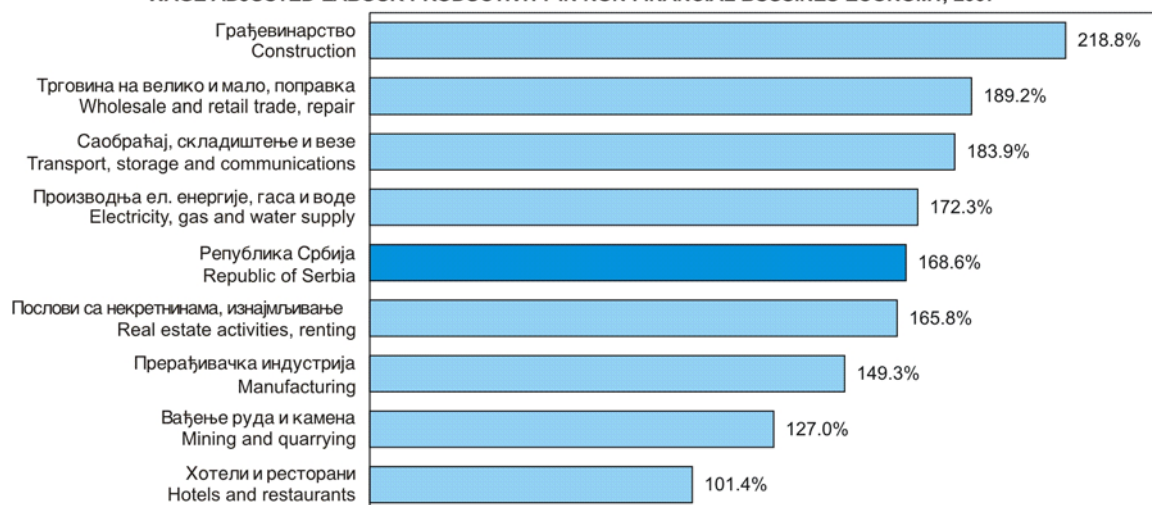
mill. RSD

	Укупно Total	Величина предузећа према броју запослених лица Size classes of number of persons employed				
		микро (0-9) Micro (0-9)	мала (10-49) Small (10-49)	средња (50-249) Medium (50-249)	велика (250 и више) Large (250 or more)	
Производња електричне енергије, гаса и воде	66337	3513	1783	7606	53435	Electricity, gas and water supply
Производња електричне енергије, гаса и топле воде	52919	3454	1016	1997	46452	Electricity, gas and hot water supply
Пречишћавање и дистрибуција воде	13418	59	767	5609	6983	Purification and distribution of water
Грађевинарство	109300	10997	20810	22307	55186	Construction
Трговина на велико и мало, поправка	223444	65900	73801	46182	37561	Wholesale and retail trade, repair
Продаја и поправка возила	27931	5648	9202	7169	5912	Sale and repair of vehicles
Трговина на велико и посредовање	162318	53423	58209	31461	19225	Wholesale trade and commission trade
Трговина на мало, осим возилима; поправка	33195	6829	6390	7552	12424	Retail trade, except vehicles; repair
Хотели и ресторани	12180	1142	2789	3708	4541	Hotels and restaurants
Саобраћај, складиштење и везе	150998	12080	16366	7662	114890	Transport, storage and communications
Копнени саобраћај и цевоводни транспорт	54115	5181	9620	6870	32444	Land transport; transport via pipelines
Водени саобраћај	922	100	48	193	581	Water transport
Ваздушни саобраћај	3004	64	256	-	2684	Air transport
Пратеће активности и путничке агенције	24925	6051	4900	3502	10472	Supporting and travel agencies activities
Поштанске активности и телекомуникације	68032	684	1542	-2903	68709	Post activities and telecommunications
Послови с некретнинама, изнајмљивање	90486	28101	31769	20449	10167	Real estate activities; renting
Послови с некретнинама	6289	1817	2733	1086	653	Real estate activities
Изнајмљивање машина и опреме	2541	670	1462	409	-	Renting of machinery and equipment
Компјутерске и сродне активности	9078	2932	3902	2244	-	Computer and related activities
Истраживање и развој	5418	275	822	2965	1356	Research and development
Остале пословне активности	67160	22407	22850	13745	8158	Other business activities

Граф 14.5. ДОДАТА ВРЕДНОСТ ПО ФАКТОРСКИМ ТРОШКОВИМА У НЕФИНАНСИЈСКОЈ ПОСЛОВНОЈ ЕКОНОМИЈИ, ПРЕМА ВЕЛИЧИНИ ПРЕДУЗЕЋА, 2007.
VALUE ADDED AT FACTOR COSTS IN NON-FINANCIAL BUSINESS ECONOMY, BY ENTERPRISE SIZE-CLASSES, 2007


14.7. ПРОДУКТИВНОСТ И ПРОФИТАБИЛНОСТ У
НЕФИНАНСИЈСКОЈ ПОСЛОВНОЈ ЕКОНОМИЈИ, 2007.PRODUCTIVITY AND PROFITABILITY IN
NON-FINANCIAL BUSINESS ECONOMY, 2007

	Продуктивност рада, хиљ. РСД <i>Apparent labour productivity, thousand RSD</i>	Просечни трошкови запослених, хиљ. РСД <i>Average person- nel costs, thousand RSD</i>	Продуктивност рада коригована зарадама, % <i>Wage adjusted labour productivity, %</i>	Профита- билност, % <i>Profitability, %</i>	
РЕПУБЛИКА СРБИЈА / REPUBLIC OF SERBIA					
Укупно	956	567	168,6	9,0	Total
Вађење руда и камена	975	768	127,0	6,7	Mining and quarrying
Прерађивачка индустрија	784	525	149,3	7,3	Manufacturing
Производња електричне енергије, гаса и воде	1466	851	172,3	9,0	Electricity, gas and water supply
Грађевинарство	1188	543	218,8	19,9	Construction
Трговина на велико и мало, поправка	943	498	189,2	6,1	Wholesale and retail trade, repair
Хотели и ресторани	479	472	101,4	2,3	Hotels and restaurants
Саобраћај, складиштење и везе	1228	668	183,9	17,4	Transport, storage and communications
Послови с некретнинама, изнајмљивање	1081	652	165,8	16,5	Real estate activities, renting
Централна Србија / Central Serbia					
Свега	960	573	167,5	9,6	All
Вађење руда и камена	920	750	122,7	8,9	Mining and quarrying
Прерађивачка индустрија	718	503	142,7	7,3	Manufacturing
Производња електричне енергије, гаса и воде	1526	869	175,6	9,3	Electricity, gas and water supply
Грађевинарство	1272	556	228,8	21,5	Construction
Трговина на велико и мало, поправка	979	520	188,3	6,2	Wholesale and retail trade, repair
Хотели и ресторани	490	493	99,4	1,4	Hotels and restaurants
Саобраћај, складиштење и везе	1223	676	180,9	19,2	Transport, storage and communications
Послови с некретнинама, изнајмљивање	1121	673	166,6	16,5	Real estate activities, renting
Војводина / Vojvodina					
Свега	941	548	171,7	7,6	All
Вађење руда и камена	1591	971	163,9	3,7	Mining and quarrying
Прерађивачка индустрија	947	578	163,8	7,3	Manufacturing
Производња електричне енергије, гаса и воде	1222	777	157,3	7,7	Electricity, gas and water supply
Грађевинарство	892	499	178,8	13,6	Construction
Трговина на велико и мало, поправка	834	434	192,2	5,8	Wholesale and retail trade, repair
Хотели и ресторани	400	326	122,7	9,1	Hotels and restaurants
Саобраћај, складиштење и везе	1254	612	204,9	11,7	Transport, storage and communications
Послови с некретнинама, изнајмљивање	888	548	162,0	16,5	Real estate activities, renting
Косово и Метохија / Kosovo and Metohia					
Свега	All

Граф 14.6. ПРОДУКТИВНОСТ РАДА КОРИГОВАНА ЗАРАДАМА У НЕФИНАНСИЈСКОЈ ПОСЛОВНОЈ ЕКОНОМИЈИ, 2007.
WAGE ADJUSTED LABOUR PRODUCTIVITY IN NON-FINANCIAL BUSINESS ECONOMY, 2007

ИНДУСТРИЈА

Извори и методи прикупљања података

Статистика индустрије обезбеђује податке из књиговодствене, кадровске и др. евиденције и документације извештајних јединица. Статистика их прикупља посредством месечних и годишњих извештаја.

Месечним извештајем индустрије прикупљају се натурални подаци о производњи и броју запослених. На основу тих података обрачунавају се индекси производње, запослених и продуктивности рада у индустрији.

Подаци за биланс производње и потрошње електроенергије прикупљају се у оквиру посебних истраживања, која спроводи статистика енергетике.

Обухватност

До 2001. године, према Јединственој класификацији делатности, под индустријом су се подразумевали производња електроенергије, рударство и фабричка прерада рударских, шумских и пољопривредних сировина.

Применом Класификације делатности од 1. јануара 2001. године, индустрија обухвата делатности сектора В, Г и Д Класификације делатности, где је сектор В - Вађење руда и камена, сектор Г - Прерађивачка индустрија, а сектор Д – Производња и снабдевање електричном енергијом, гасом и водом.

Извештајем индустрије обухваћена су предузећа која су регистрована у секторима В, Г и Д Класификације делатности, као и делови неиндустријских предузећа који обављају индустријску делатност. Месечним извештајем индустрије прате се извештајне јединице које имају 20 и више запослених и које заједно чине 80% додате вредности за сваку област. Подацима није обухваћена војна производња.

Дефиниције

Индустрија је делатност у којој се обавља производња различитих производа и прерада сировина минералног, биљног, животињског или вештачког порекла.

Индустријско предузеће је субјекат чија је претежна делатност индустријска производња.

Индустријски производи су дефинисани као укупна производња готових производа наведених у номенклатури производа, која је трајан основ за приказивање индустријске производње.

INDUSTRY

Sources and methods of data collection

Data on Industry Statistics originate from bookkeeping records, personnel and other documentation of reporting units. These data are collected by means of monthly and annual reports.

By means of monthly industry report, the data regarding production and number of employees are collected. These data are used for the production, employees, and labor productivity indices computation.

Data for the electric power generation and consumption balance are collected within special surveys conducted by Statistics of Energetics.

Coverage

Up to 2001, according to the Uniform Classification of Activities, Industry comprises electric power generation, mining and forest and agricultural raw materials' processing.

By application of Classification of Activities, from January 1st 2001, Industry comprises activities of C, D and E sections of the Classification of Activities, where section C refers to Mining and quarrying, section D to Manufacturing and section E to electric power generation, gas and water supply.

Industry report covers enterprises that are, according to the Classification of Activities, classified in the sections B, G and D, as well as parts of non-industrial enterprises performing industrial activity. By monthly industry reports reporting units that have 20 employees and more and that make together 80% of value added for each division are followed. Military production data are not included.

Definitions

Industry is the production activity of various products and raw materials processing of mineral, floral, faunal or artificial origin.

An industrial enterprise is an entity with the industrial production, as the prevailing activity.

Manufactured goods are defined as total finished production of products listed in the products' nomenclature, being a permanent base for industrial production's presentation.

У овом годишњаку налазе се индекси који су за период 2004–2008. године обрачунавани према важећој Класификацији делатности. Индустрijски производи дати су према новој Номенклатури индустрijских производа, која је у сагласности са Класификацијом делатности.

Индекс физичког обима индустрijске производње изражава промене у обиму целокупне индустрijске производње.

Обрачун се заснива на месечним и годишњим подацима о готовој производњи, који се исказују у натуралном облику, према Номенклатури производа за месечни извештај и мерилима пондерационог система.

За обрачун индекса за период 2004 – 2008. године примењивани су пондерациони коефицијенти обрачунати на основу података о индустрijској производњи Републике Србије у 2002. години.

Индекс запослених обухвата само запослене у индустрijским делатностима (без запослених који у индустрijским предузећима раде у неиндустрijским делатностима).

Индекс продуктивности рада у индустрiji изражава динамику друштвене продуктивности рада, која представља однос индекса физичког обима производње и индекса запослених.

Методолошки материјали

Објашњења примењених метода и упутства за прикупљање података штампана су у едицији СЗС *Методолошки материјали*, у свескама бр.: 1, 16, 29, 58, 68, 82, 103, 104, 113, 123, 129, 139, 159, 191, 201, 222, 224, 247, 248, у "Службеном листу СФРЈ", бр. 5/84, 66/86 и 6/90, у "Службеном листу СРЈ", бр. 27/02, и у едицији РЗСС *Методологије и стандарди*, у свесци бр. 10.

This Yearbook includes indices that have been calculated for the period 2004–2008 according to the new Classification of Activities. Industrial products are shown according to the new Nomenclature of Industrial Products that is harmonized in accordance with the Classification of Activities.

Index of physical volume of industrial production represents changes in volume of total industrial production.

Computation is based on monthly and annual final production data, shown in physical terms according to Nomenclature of Products for monthly report and criteria of weighting system.

For industrial production's index computation for the period 2004–2008 weighting coefficients calculated on the basis of industrial production data of Serbia in 2002 were used.

Index of employees covers only employees within industrial activities (excluding employees in industrial enterprises engaged in non-industrial activities).

Indices of labor productivity in industry show social labor productivity dynamics, representing the ratio of physical production volume indices and employees' indices.

Methodological papers

Explanations on methodology applied and instructions for data collection were published in Methodological Papers No. 1, 16, 29, 58, 68, 82, 103, 104, 113, 123, 129, 139, 159, 191, 201, 222, 224, 247, 248 and in the "Official Journal of FRY" No. 5/84, 66/86 and 6/90 and "Official Journal of FRY" No. 27/02 and in the Republic Statistical Office's Edition *Methodologies and standards*, in Methodological Paper No. 10.

15.1. ЕНЕРГЕТСКИ БИЛАНС ЕЛЕКТРИЧНЕ ЕНЕРГИЈЕ¹⁾ENERGY BALANCE OF ELECTRICITY¹⁾

GWh

GWh

	Република Србија / Republic of Serbia		
	2006 ²⁾	2007 ³⁾	
Производња енергије трансформацијом	36481	36523	Electricity production by transformation
Хидроелектране	10965	10037	Hydro power plants
Термоелектране	25378	26316	Thermal power plants
Индустријске енергране	138	170	Auto producer thermal power plants
Увоз ⁴⁾	8567	9106	Imports ⁴⁾
Извоз ⁴⁾	9377	9192	Exports ⁴⁾
Укупно расположива енергија	35671	36437	Total energy supply
Сопствена потрошња у енергетском сектору	3693	4155	Consumption by conversion sector
Губици у преносу и дистрибуцији	5725	5763	Distribution's and transfer's losses
Енергија расположива за финалну потрошњу	26253	26519	Energy available for final consumption
Финална потрошња енергије	26253	26519	Final consumption
Индустрија	6336	6536	Industry
Грађевинарство	190	214	Construction
Саобраћај	256	255	Transport
Домаћинства	14062	13933	Households
Пољопривреда	214	212	Agriculture
Остали потрошачи	5195	5369	Other consumers

¹⁾ Биланс електричне енергије урађен је по стандардима Међународне агенције за енергетику (IEA).

²⁾ Коначни подаци.

³⁾ Претходни подаци.

⁴⁾ Увоз и извоз обухватају сав улаз електричне енергије у земљу односно сав излаз електричне енергије из земље по било ком основу.

¹⁾ Energy Balance of Electricity according to the Methodology of International Energy Agency (IEA).

²⁾ Final data.

³⁾ Preliminary data.

⁴⁾ Imports and Exports cover all electricity entrance to the country and all electricity exit from the country.

15.2. ИНДЕКСИ ИНДУСТРИЈСКЕ ПРОИЗВОДЊЕ И ПРОДУКТИВНОСТИ РАДА, 2004-2008.

INDICES OF INDUSTRIAL PRODUCTION AND LABOUR PRODUCTIVITY, 2004-2008

Претходна година = 100

Previous year = 100

	Индустријска производња / Industrial production				Продуктивност рада / Labour productivity			
	Република Србија / Republic of Serbia				Република Србија / Republic of Serbia			
	укупно <i>Total</i>	централна Србија <i>Central Serbia</i>	Војводина <i>Vojvodina</i>	Косово и Метохија <i>Kosovo and Metohia</i>	укупно <i>Total</i>	централна Србија <i>Central Serbia</i>	Војводина <i>Vojvodina</i>	Косово и Метохија <i>Kosovo and Metohia</i>
2004	107,1	107,0	107,2	...	112,5	112,6	111,9	...
2005	100,8	99,8	102,6	...	109,0	108,1	110,7	...
2006	104,7	105,7	102,8	...	114,2	116,1	110,2	...
2007	103,7	104,1	102,8	...	112,9	113,5	111,3	...
2008	101,1	100,7	101,9	...	107,0	106,5	107,8	...

15.3. ИНДЕКСИ ИНДУСТРИЈСКЕ ПРОИЗВОДЊЕ,
ПО ОБЛАСТИМА, 2004-2008.INDICES OF INDUSTRIAL PRODUCTION
BY DIVISIONS, 2004-2008

Претходна година = 100

Previous year = 100

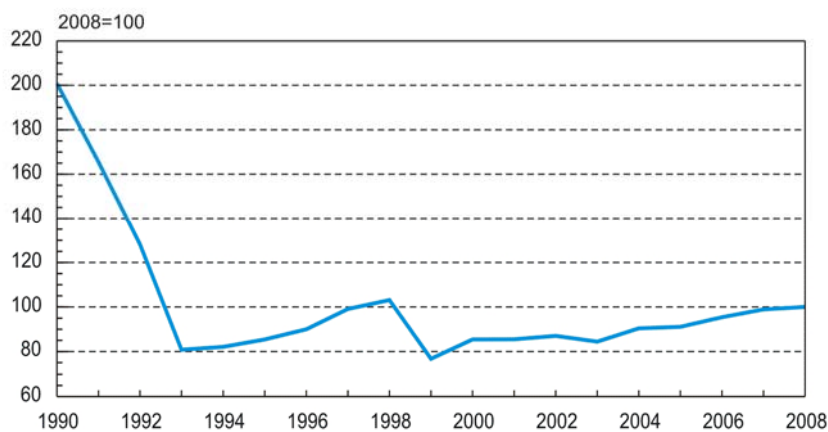
	2004	2005	2006	2007	2008	
РЕПУБЛИКА СРБИЈА / REPUBLIC OF SERBIA						
Индустрија – укупно	107,1	100,8	104,7	103,7	101,1	Industry – total
Вађење руда и камена	99,3	102,1	104,1	99,4	103,6	Mining and quarrying
Вађење енергетских сировина	98,2	100,0	102,8	98,7	102,7	Mining and quarrying of energy-producing materials
Вађење угља	101,9	102,9	104,6	99,7	104,7	Mining of coal
Вађење сирове нафте и гаса, услуге	93,9	96,5	100,5	97,5	99,9	Extraction of crude petroleum and gas, service activities
Вађење осталих сировина и материјала	107,5	115,9	111,6	102,7	108,4	Mining and quarrying except energy-producing materials
Вађење руда метала	93,7	105,8	93,2	112,0	120,4	Mining of metal ores
Вађење осталих руда и камена	109,4	117,2	113,6	101,9	107,2	Other mining and quarrying
Прерађивачка индустрија	109,6	99,3	105,3	104,3	100,8	Manufacturing
Прехрамбени производи, пића и дуван	102,8	105,4	105,8	105,1	99,0	Manufacture of food products, beverages and tobacco
Производња прехрамбених производа и пића	103,2	104,6	105,3	105,8	98,9	Manufacture of food products and beverages
Производња дуванских производа	97,6	114,6	111,3	97,5	99,6	Manufacture of tobacco products
Производња текстила и текстилних производа	96,9	85,8	97,0	90,2	88,7	Manufacture of textiles and textile products
Производња текстилних предива и тканина	98,3	92,8	95,9	94,5	88,8	Manufacture of textile yarns and textiles
Производња одевних предмета и крзна	95,8	79,6	98,1	85,9	88,5	Manufacture of wearing apparel and fur
Прерада коже и производња предмета од коже	83,8	100,4	99,1	97,8	97,5	Manufacture of leather and leather products
Производња коже и предмета од коже, обуће	83,8	100,4	99,1	97,8	97,3	Manufacture of leather and leather products, footwear manufacture
Прерада дрвета и производи од дрвета	116,0	77,6	97,8	124,1	82,4	Manufacture of wood and wood products
Прерада и производи од дрвета и плуте	116,0	77,6	97,8	124,1	82,4	Manufacture of wood, wood products and cork
Производња папира, издавање и штампање	104,9	93,5	101,4	111,7	104,6	Manufacture of paper, publishing and printing activities
Производња целулозе, папира и прерада папира	102,6	92,6	96,1	111,7	101,6	Manufacture of pulp, paper and paper products
Издавање, штампање и репродукција	106,6	94,1	105,0	111,6	106,4	Publishing, printing and reproduction
Производња кокса и деривата нафте	121,9	97,3	103,5	96,8	98,4	Manufacture of coke and refined petroleum products
Производња кокса и деривата нафте	121,9	97,3	103,5	96,8	98,4	Manufacture of coke and refined petroleum products
Производња хемијских производа и влакана	118,0	103,8	108,3	105,0	104,5	Manufacture of chemical products and fibers
Производња хемикалија и хемијских производа	118,0	103,8	108,3	105,0	104,5	Manufacture of chemicals and chemical products
Производња производа од гуме и пластике	104,7	109,2	95,8	108,0	100,5	Manufacture of rubber and plastic products
Производња производа од гуме и пластике	104,7	109,2	95,8	108,0	100,5	Manufacture of rubber and plastic products
Производња производа од осталих минерала	102,8	97,7	106,6	100,3	94,8	Manufacture of other mineral products
Производња производа од осталих минерала	102,8	97,7	106,6	100,3	94,8	Manufacture of other mineral products
Производња метала и металних производа	132,2	116,7	118,3	100,4	105,0	Manufacture of metals and metal products
Производња основних метала	141,9	121,8	122,7	98,0	103,4	Manufacture of basic metals
Производња металних производа, осим машина	112,0	103,2	104,5	108,8	109,8	Manufacture of metal products, except machinery
Производња осталих машина и уређаја	142,5	60,9	86,2	118,8	106,5	Manufacture of other machinery and equipment
Производња осталих машина и уређаја	142,5	60,9	86,2	118,8	106,5	Manufacture of other machinery and equipment
Производња електричних и оптичких уређаја	106,0	82,8	91,0	104,3	102,3	Manufacture of electrical and optical equipment
Произв. канцеларијских и рачунских машина	128,3	25,6	81,1	93,7	124,2	Manufacture of office machinery and computers
Производња др. електричних машина и апарата	115,9	104,9	99,5	110,2	111,0	Manufacture of other electrical machinery and apparatus

15.3. ИНДЕКСИ ИНДУСТРИЈСКЕ ПРОИЗВОДЊЕ,
ПО ОБЛАСТИМА, 2004-2008. (наставак)INDICES OF INDUSTRIAL PRODUCTION
BY DIVISIONS, 2004-2008 (continued)

Претходна година = 100

Previous year = 100

	2004	2005	2006	2007	2008	
Производња радио, ТВ и комуникационе опреме	48,7	90,2	39,7	111,6	65,0	Manufacture of radio, television and communication equipment
Произв. прецизних и оптичких инструмената	111,2	80,4	92,7	85,5	75,6	Manufacture of precision and optical instruments
Производња саобраћајних средстава	97,3	114,7	92,3	104,0	96,7	Manufacture of transport equipment
Производња моторних возила и приколица	99,7	120,3	91,2	97,8	86,2	Manufacture of motor vehicles and trailers
Производња осталих саобраћајних средстава	88,9	92,9	98,0	133,7	134,3	Manufacture of other transport equipment
Остала прерађивачка индустрија	95,0	89,3	162,4	106,5	108,5	Manufacturing N.E.C.
Производња намештаја и сл. производа	92,1	92,3	165,5	104,6	110,1	Manufacture of furniture and related products
Рециклажа	125,6	66,0	128,7	123,7	96,4	Recycling
Производња ел. енергије, гаса и воде	99,9	106,6	102,2	102,8	101,8	Electricity, gas and water supply
Производња ел. енергије, гаса и топле воде	99,9	107,7	102,4	103,2	102,0	Electricity, gas and hot water supply
Пречишћавање и дистрибуција воде	99,9	96,6	100,9	98,4	99,5	Water purification and distribution

Граф. 15.1. ИНДУСТРИЈСКА ПРОИЗВОДЊА У РЕПУБЛИЦИ СРБИЈИ
INDUSTRIAL PRODUCTION IN REPUBLIC OF SERBIA

15.4. ИНДУСТРИЈСКИ ПРОИЗВОДИ, 2007. И 2008.

INDUSTRIAL PRODUCTS, 2007 AND 2008

	Република Србија / Republic of Serbia					
	укупно Total		централна Србија Central Serbia	Војводина Vojvodina		Косово и Метохија Kosovo and Metohia
	2007	2008	2008			
Вађење и брикетирање угља					Mining and briquetting of coal	
Угаљ – укупно, хиљ. тона	37658	39187	38934	253	...	Coal-total, thous. tons
Камени угаљ, хиљ. тона	58	66	66	-	...	Hard coal, thous. tons
Мрки угаљ, хиљ. тона	204	235	235	-	...	Brown coal, thous. tons
Лигнит, хиљ. тона	36803	38284	38031	253	...	Lignite, thous. tons
Сушени лигнит, хиљ. тона	593	602	602	-	...	Dried lignite, thous. tons
Вађење сирове нафте и гаса						Extraction of crude petroleum and gas
Сирова нафта, хиљ. тона	640	636	11	625	...	Crude petroleum, thous. tons
Природни гас, мил. m ³	270	275	-	275	...	Natural gas, mill. m ³
Вађење руда метала						Mining of metal ores
Оловно-цинкана руда, хиљ. тона	198	202	202	-	...	Lead-zinc ore, thous. tons
Руда бабра, хиљ. тона	6867	8680	8680	-	...	Copper ore, thous. tons
Вађење руда неметала и камена						Mining and quarrying of non-metal ores
Обликвани мермерни и гранитни блокови, тона	3515	1951	1951	-	...	Formed marble and granite blocks, tons
Природни песак, хиљ. m ³	872	949	121	828	...	Natural sand, thous. m ³
Облуци, шљунак, ломљен или дробљен камен, хиљ. m ³	7862	7718	6984	734	...	Round pebbles, gravel, crashed and broken stone, thous. m ³
Глина и каолин, хиљ. тона	92	393	393	-	...	Clay and kaolin, thous. tons
Азбестна руда, тона	-	-	-	-	...	Asbestos ore, tons
Производња прехранбених производа и пића						Manufacture of food products and beverages
Сирова кожа, тона	2873	2993	1533	1460	...	Raw leather, tons
Кобасичарски производи, тона	63663	62467	16026	46441	...	Sausages, tons
Месне конзерве, полуготова и готова јела од меса, тона	17235	16716	2774	13942	...	Canned meat, semi-finished and finished meals of meat, tons
Сокови од воћа и поврћа, тона	233641	262074	134218	127856	...	Fruit and vegetable juices, tons
Џемови, пекмези и мармеладе, тона	3637	4945	2585	2360	...	Jams and marmalades, tons
Рафинисана биљна уља за исхрану, тона	123386	101778	7375	94403	...	Vegetable oils, refined, tons
Маргарин и хидриране биљне масти, тона	43523	43476	177	43299	...	Margarine and hydrated vegetable fats, tons
Сиреви, тона	18263	21233	9935	11298	...	Cheese, tons
Брашно, хиљ. тона	561	526	114	412	...	Flour, thous. tons
Рафинисани шећер, хиљ. тона	427	445	-	445	...	Sugar, refined, thous. tons
Храна за узгој животиња, хиљ. тона	595	821	310	511	...	Food for animal upbringing, thous. tons
Какао, чоколада и чоколадни производи, тона	37828	41229	22715	18514	...	Cocoa, chocolate and chocolate products, tons
Пиво, хиљ. hl	6547	6470	814	5656	...	Beer, thous. hl
Производња дуванских производа						Manufacturing of tobacco products
Ферментисани дуван, тона	3822	4769	740	4029	...	Tobacco, fermented, tons
Цигарете, мил. ком.	21304	20873	16485	4388	...	Cigarettes, mill. units
Производња текстилних предива и тканина						Manufacture of textile yarns and textiles
Предива памучног типа ¹⁾ , тона	580	1584	1584	-	...	Cotton yarn ¹⁾ , tons
Предива вуненог типа, тона	300	212	24	188	...	Woolen yarn, tons
Тканине памучног типа ²⁾ , хиљ. m ²	19557	17101	4197	12904	...	Cotton fabrics ²⁾ , thous. m ²
Тканине вуненог типа, хиљ. m ²	11	2	-	2	...	Woolen fabrics, thous. m ²
Рубље за домаћинство, хиљ. m ²	1558	1347	1347	-	...	Household underwear, thous. m ²
Теписи и прекривачи за под, хиљ. m ²	7422	7228	330	6898	...	Carpets and floor coverings, thous. m ²
Чарапе, хиљ. пари	101090	101846	25533	76313	...	Hosiery, thous. pairs
Производња одевних предмета и крзна						Manufacture of wearing apparel and fur
Кожна одећа, хиљ. ком.	24	20	19	1	...	Leather clothing, thous. units
Радна одећа, хиљ. ком.	793	869	834	35	...	Working clothing, thous. units
Остала одећа, хиљ. ком.	2242	2217	1813	404	...	Other clothing, thous. units
Рубље ³⁾ , хиљ. ком.	7609	7442	6877	565	...	Underwear ³⁾ , thous. units

1) Укључено је и предиво од вештачког (целулозног) влакна.

2) Укључене су и тканине од вештачког (целулозног) предива.

3) Није укључено рубље за домаћинство.

1) Including also cellulose fiber yarn.

2) Including also cellulose yarn fabrics.

3) Underwear for households not included.

15.4. ИНДУСТРИЈСКИ ПРОИЗВОДИ, 2007. И 2008. (наставка)

INDUSTRIAL PRODUCTS, 2007 AND 2008 (continued)

	Република Србија / Republic of Serbia					
	укупно Total		централна Србија Central Serbia	Војводина Vojvodina		Косово и Метохија Kosovo and Metohia
	2007	2008	2008			
Производња коже, предмета од коже и обуће					Manufacture of leather, leather products and footwear	
Цела штављена кожа говеда и копитара, хилъ. м ²	274	464	-	464	...	Whole tanned leather of cattle and ungulates, thous. m ²
Целана и остала кожа говеда и копитара, хилъ. м ²	81	89	-	89	...	Chopped and other leather of cattle and ungulates, thous. m ²
Овчија и јагњећа кожа, обрађена након штављења, хилъ. м ²	46	19	-	19	...	Sheep and lamb leather, treated after tanning, thous. m ²
Свињска кожа, обрађена након штављења, хилъ. м ²	73	45	-	45	...	Swine leather, treated after tanning, thous. m ²
Обућа од гуме или пластичних маса, хилъ. пари	1900	1504	1462	42	...	Rubber footwear and plastic matter footwear, thous. pairs
Обућа с лицем од коже или вештачке коже, хилъ. пари	3481	3327	1599	1728	...	Leather footwear or artificial leather footwear, thous. pairs
Производи од дрвета и плуте, сем намештаја						Products of wood and cork, except furniture
Резана грађа четинара, хилъ. м ³	14	10	10	-	...	Sawn wood, coniferous, thous. m ³
Резана грађа лишћара, хилъ. м ³	50	41	36	5	...	Sawn wood, broadleaved, thous. m ³
Шперплоче, м ³	14334	11564	-	11564	...	Plywood, m ³
Плоче влакнатице, м ³	30652	16383	16383	-	...	Fiber boards, m ³
Фурнир, м ³	8823	10152	113	10039	...	Veneer, m ³
Паркет, м ²	274599	278539	138348	140191	...	Parquet, m ²
Производња целулозе, папира и прерада папира						Manufacture of pulp, paper and paper products
Папир и картон, тона	120846	95153	83645	11508	...	Paper and cardboard, tons
Таласести папир и картон, тона	53423	51536	41892	9644	...	Corrugated paper and cardboard, tons
Амбалажа од папира и картона, тона	74558	120383	104074	16309	...	Paper and cardboard containers, tons
Папирни производи за домаћинство, санитарне и тоалетне потребе, тона	21864	26816	26444	372	...	Paper products for households, sanitary and toilette needs, tons
Издавачка делатност, штампање и репродукција снимљених медија						Publishing, printing and reproduction of recorded media
Штампање новина, тона	49823	56524	38809	17715	...	Printing of newspapers, tons
Штампање књига и брошура, тона	4668	5211	1898	3313	...	Printing of books and brochures, tons
Производња кокса и деривата нафте						Manufacture of coke and refined petroleum products
Бензин, хилъ. тона	745	736	-	736	...	Petrol, thous. tons
ВАЈТ-шпиритус, тона	25	5	-	5	...	VAJT-spirit, tons
Петролеј (керозин), хилъ. тона	61	72	-	72	...	Petroleum (kerosene), thous. tons
Дизел гориво, хилъ. тона	848	915	-	915	...	Diesel fuel, thous. tons
Уље за ложење, хилъ. тона	119	112	-	112	...	Crude oil, thous. tons
Мазут, хилъ. тона	708	609	-	609	...	Residual fuel oil, thous. tons
Масти и мазива, тона	20670	18273	16874	1399	...	Fuels and lubricants, tons
Производња хемикалија и хемијских производа						Manufacture of chemicals and chemical products
Боје и пигменти, тона	2304	2826	-	2826	...	Colors and pigments, tons
Сумпорна киселина, хилъ. тона	70	74	74	-	...	Sulfuric acid, thous. tons
Фосфорна киселина, хилъ. тона	22	21	21	-	...	Phosphoric acid, thous. tons
Азотна киселина, хилъ. тона	152	72	-	72	...	Nitric acid, thous. tons

15.4. ИНДУСТРИЈСКИ ПРОИЗВОДИ, 2007. И 2008. (наставак)

INDUSTRIAL PRODUCTS, 2007 AND 2008 (continued)

	Република Србија / Republic of Serbia						
	укупно Total		централна Србија Central Serbia	Војводина Vojvodina			Косово и Метохија Kosovo and Metohia
	2007	2008	2008				
Амонијак, хиљ. тона	104	57	-	57	...	Ammonia, thous. tons	
Азотна ђубрива, тона	534896	251867	-	251867	...	Nitric fertilizers, tons	
Фосфорна ђубрива, тона	46430	24055	24055	-	...	Phosphoric fertilizers, tons	
Комплексна ђубрива, хиљ. тона	55	125	11	114	...	Complex fertilizers, thous. tons	
Мешана ђубрива, тона	55503	66195	-	66195	...	Mixed fertilizers, tons	
Пластичне масе у примарним облицима, хиљ. тона	188	182	11	171	...	Plastic matter in basic forms, thous. tons	
Пестициди и остале хемикалије за пољопривреду, тона	7418	6418	4179	2239	...	Pesticides and other chemicals for agriculture, tons	
Сапуни, тона	2566	5420	3830	1590	...	Soaps, tons	
Детерџенти, тона	119562	129445	62226	67219	...	Detergents, tons	
Тоалетни препарати, тона	6024	5165	2296	2869	...	Toilette accessories, tons	
Производи од гуме и пластике						Manufacture of rubber and plastic products	
Спољне гуме за возила, хиљ. ком.	8707	7588	7298	290	...	Pneumatic tires for vehicles, thous. units	
Унутрашње гуме за возила, хиљ. ком.	5382	6558	6558	-	...	Tires, inner, for vehicles, thous. units	
Амбалажа од пластичних маса, тона	36743	37001	32337	4664	...	Packing containers, plastic matters, tons	
Производи за грађевинарство од пластичних маса, тона	33347	37814	3874	33940	...	Construction products of plastic matters, tons	
Производи од неметалних минерала						Other non-metallic mineral products	
Шупље стакло, тона	64640	54505	54395	110	...	Glass, hollow, tons	
Керамика за домаћинство, тона	38	52	42	10	...	Earthenware for household use, tons	
Ватростални керамички производи, тона	27661	13551	13551	-	...	Fireproof earthenware products, tons	
Керамичке плочице и подне плоче, хиљ. м ²	6711	7278	2645	4633	...	Ceramics tiles and floor boards, thous. m ²	
Цигла и блокови, мил. ком. нормалног формата	969	934	644	290	...	Bricks and blocks, mill. units standard pattern	
Цреп, мил. ком.	235	221	18	203	...	Tiles, mill. units	
Цемент, хиљ. тона	2676	2843	1579	1264	...	Cement, thous. tons	
Малтер, тона	138375	125475	64522	60953	...	Plaster, tons	
Битуменске мешавине, тона	350636	291890	291890	-	...	Bituminous mixtures, tons	
Производња основних метала						Manufacture of basic metals	
Сирово гвожђе у примарним облицима, тона	1377478	1516134	1516134	-	...	Pig iron in primary forms, tons	
Пљоснати ваљани производи од челика, тона	2431380	2393430	2393430	-	...	Flat rolled steel products, tons	
Цеви од гвожђа и челика, тона	46346	44216	43942	274	...	Iron and steel pipes, tons	
Сирови алуминијум и легуре алуминијума, тона	1544	1317	1317	-	...	Pig aluminum and aluminum alloys, tons	
Шипке, профили, жица, лимови, траке и цеви од алуминијума и легура алуминијума, тона	75412	74328	70491	3837	...	Bars, profiles, wire, sheet metal, strips and aluminum and aluminum alloys' pipes, tons	
Шипке, профили, жица, лимови, траке и цеви од олова и легура олова, тона	124	-	-	-	...	Bars, profiles, wire, sheet metal, strips and lead and lead alloys' pipes, tons	
Шипке, профили, жица, лимови, траке и цеви од калаја и легура калаја, кг	-	-	-	-	...	Bars, profiles, wire, sheet metal, strips and tin and tin alloys' pipes, kg	
Електролитички бакар, хиљ. тона	31	34	34	-	...	Copper, electrolytic, thous. tons	
Шипке, профили, жица, лимови, траке и цеви од бакра и легура бакра, тона	51065	60376	59475	901	...	Bars, profiles, wire, sheet metal, strips and copper and copper alloys' pipes, tons	
Остали обојени метали и производи од њих, кг	22064	23069	23069	-	...	Other non-ferrous metals and their products, kg	
Ливени производи од гвожђа, тона	72893	58710	19873	38837	...	Cast iron, tons	
Ливени производи од челика, тона	11781	10443	6250	4193	...	Cast steel, tons	
Ливени производи од алуминијума, тона	2603	3180	519	2661	...	Cast aluminum, tons	
Ливени производи од осталих обојених метала, тона	201	188	176	12	...	Cast products of other non-ferrous metals, tons	

15.4. ИНДУСТРИЈСКИ ПРОИЗВОДИ, 2007. И 2008. (наставак)

INDUSTRIAL PRODUCTS, 2007 AND 2008 (continued)

	Република Србија / Republic of Serbia					
	укупно Total		централна Србија Central Serbia	Војводина Vojvodina		Косово и Метохија Kosovo and Metohia
	2007	2008	2008			
Производња стандардних металних производа, осим машина					Manufacture of metal products, excluding machinery	
Производња металних конструкција, хиљ. тона	14	20	19	1	...	Production of metal constructions, thous. tons
Цистерне, резервоари и судови од метала, тона	4485	3723	2769	954	...	Cisterns, tanks and metal containers, tons
Ручни алат, тона	15	20	20	-	...	Tools, manual, tons
Браве и окови, тона	1174	561	395	166	...	Locks and hardware, tons
Бурад и слична амбалажа од челика, тона	1747	334	334	-	...	Steel drums and similar steel packing containers, tons
Амбалажа од алуминијума, тона	6814	6498	6498	-	...	Aluminum packing containers, tons
Жичани производи, тона	40935	44590	18227	26363	...	Wire products, tons
Везни елементи, вијчани производи, ланци и опруге, тона	13854	14739	9650	5089	...	Fasteners, winnower products, chains and coils, tons
Производња машина, уређаја и апарата за домаћинство						Manufacture of machinery and equipment
Погонски, индустријски и дизел мотори, ком.	1810	1530	1530	-	...	Operating, industrial and diesel motors, units
Пумпе и компресори, хиљ. ком.	61	49	43	6	...	Pumps and compressors, thous. units
Славине и вентили, тона	1450	2074	469	1605	...	Faucets and valves, tons
Лежајеви, зупчаници, зупчasti преносиоци и погонски механизми, тона	2079	3788	1140	2648	...	Bearings, toothed wheels, cogged transmitters and operating mechanisms, tons
Уређаји за дизање и преношење, тона	2425	2996	2972	24	...	Devices for lifting and carrying, tons
Трактори точкаши за пољопривреду и шумарство, ком.	1949	1826	1826	-	...	Tractors, wheeled for agriculture and forestry, units
Електрични апарати за грејање простора у домаћинству, тона	1397	1061	1061	-	...	Electrical devices for heating in households, tons
Пећи, неелектричне, тона	846	1169	1167	2	...	Stoves, non-electrical, tons
Производња канцеларијских и рачунских машина и апарата						Manufacture of office machinery and computers
Машине са уграђеним уређајем за рачунање, ком.	1008	763	763	-	...	Machines with mounted adding device, units
Меморијске јединице, ком.	55	152	-	152	...	Memory units, units
Производња електричних машина и апарата, осим електричних апарата за домаћинство						Manufacture of electrical machinery and apparatus, except household electrical apparatus
Мотори наизменичне струје, ком.	58000	41226	500	40726	...	Alternating current motors, units
Генератори наизменичне струје, ком.	-	-	-	-	...	Alternating current generators, units
Трансформатори, ком.	15255	28074	23437	4637	...	Transformers, units
Изолована жица и каблови, тона	31797	32991	25091	7900	...	Insulating wire and cables, tons
Сијалице, хиљ. ком.	1722	2277	-	2277	...	Bulbs, thous. units
Производња радио, ТВ и комуникационе опреме						Manufacture of radio, television and communication equipment
Телефонски апарати, ком.	-	-	-	-	...	Telephone apparatus, units
Делови за ТВ и радио апарате, kg	42952	35824	35824	-	...	Parts for TV and radio apparatus, kg
Производња медицинских, прецизних и оптичких инструмената, сатова и часовника						Manufacture of medical, precision and optical instruments, watches' and clocks' manufacture
Рендген апарати за медицину, хирургију, зубарство и ветерину, ком.	-	-	-	-	...	X-ray machines for medicine, surgery, dentistry and veterinary medicine, units
Шприцеви за медицину, хирургију, зубарство и ветерину, хиљ. ком.	-	649	649	-	...	Syringes for medicine, surgery, dentistry and veterinary medicine, thous. units
Инструменти и апарати за мерење крвног притиска, ком.	438	-	-	-	...	Instruments and apparatus for blood pressure measuring, units

15.4. ИНДУСТРИЈСКИ ПРОИЗВОДИ, 2007. И 2008. (наставак)

INDUSTRIAL PRODUCTS, 2007 AND 2008 (continued)

	Република Србија / Republic of Serbia					
	укупно Total		централна Србија Central Serbia	Војводина Vojvodina	Косово и Метохија Kosovo and Metohia	
	2007	2008	2008			
Мерачи производње или потрошње гасова, течности или електричне енергије, ком.	38759	45520	45520	-	...	Measuring devices for gas, liquid and electricity production and consumption, units
Инструменти и апарати за аутоматску регулацију и управљање, ком.	97142	60566	433	60133	...	Instruments and apparatus for automatic regulation and control, units
Производња моторних возила, приколица и полуприколица						Manufacture of motor vehicles, trailers and semi-trailers
Мотори са унутрашњим сагоревањем, ком.	10205	10542	10542	-	...	Internal combustion engines, units
Аутобуси, ком.	101	324	292	32	...	Busses, units
Возила за превоз робе, ком.	473	348	348	-	...	Vehicles for goods' transport, units
Путничка возила, ком.	9403	7748	7508	240	...	Passenger cars, units
Производња осталих саобраћајних средстава						Manufacture of other transport equipment
Железничке локомотиве, ком.	-	-	-	-	...	Railway locomotives, units
Несамоходни путнички вагони, ком.	15	-	-	-	...	Railway coaches, not mechanically propelled, units
Колица за инвалиде, ком.	381	176	141	35	...	Invalid carriages, units
Производња намештаја и разноврсних производа						Manufacture of furniture and similar products
Столице и седишта, хиљ. ком.	386	433	406	27	...	Chairs and seats, thous. units
Намештај за канцеларије - од метала, ком.	36219	25148	25148	-	...	Metal furniture of a kind used in offices, units
Намештај за канцеларије - од дрвета, ком.	93443	30646	29515	1131	...	Wooden furniture of a kind used in offices, units
Намештај за кухиње - од дрвета, ком.	75936	39716	38688	1028	...	Kitchen wooden furniture, units
Намештај за спаваће собе, дневне собе и трпезарије - од дрвета, хиљ. ком.	921	1014	894	120	...	Wooden furniture of a kind used in bed- rooms, in dining rooms and in living rooms, thous. units
Матраци, ком.	42570	42065	733	41332	...	Mattresses, units
Метле и четке, хиљ. ком.	873	331	-	331	...	Brooms and brushes, thous. units
Рециклажа						Recycling
Рециклажа металних отпадака и остатака, тона	269233	212249	189732	22517	...	Recycling of metal waste and scrap, tons
Рециклажа неметалних отпадака и остатака, тона	43886	51159	48571	2588	...	Recycling of non-metal waste and scrap, tons
Производња и снабдевање ел. енергијом, гасом, паром и топлим водом						Electricity, gas and hot water manufactur- ing and supply
Хидроелектрична енергија, мил. KWh	10033	10111	10111	-	...	Hydroenergy, mill. KWh
Термоелектрична енергија, мил. KWh	26619	27282	26699	583	...	Thermoenergy, mill. KWh
Сакупљање, пречишћавање и дистрибуција воде						Water collection, purification and distribution
Питка вода, мил. m ³	598	596	490	106	...	Drinking water, mil. m ³

ГРАЂЕВИНАРСТВО

CONSTRUCTION

Извори и методи прикупљања података

Подаци су прикупљени путем следећих истраживања: Годишњи извештај о грађевинским радовима (Грађ-11), Месечни извештај о грађевинским дозволама (Грађ-10), Годишњи извештај о потрошњи грађевинског и погонског материјала (Грађ-13), Годишњи извештај о порушеној згради са становима и адаптацији стамбеног простора (Грађ-71), Полугодишњи извештај о ценама станова новоградње (Грађ-41) и Годишњи извештај о радовима у иностранству (Грађ-33).

Обухватност

Годишњим извештајем о грађевинским радовима обухваћени су грађевински радови које су у извештајној години изводила правна и физичка лица која обављају грађевинску делатност, сектор Ђ, Грађевинарство, као и правна лица која нису разврстана у грађевинску делатност, али која имају јединице у саставу које обављају грађевинске радове, док се радови у организацији индивидуалних власника преузимају из података о грађевинским дозволама.

Годишњим извештајем о потрошњи грађевинског и погонског материјала обухваћен је грађевински и погонски материјал који извођачи грађевинских радова (и грађевинска и неграђевинска предузећа) користе за градњу објеката, за одржавање, ремонт и погон машинског и возног парка, за огрев, као и канцеларијски и остали помоћни материјал.

Годишњим извештајем о порушеној згради са становима и адаптацији стамбеног простора обухватају се порушене зграде са становима, као и зграде у којима је један стан или више станова адаптирано у нестамбени простор, а извештајне јединице су надлежни органи управе, као и предузећа која располажу документацијом о рушењима. Резултати обраде података овог истраживања користе се за билансирање стамбеног фонда у периоду између два пописа.

Полугодишњим извештајем о ценама станова новоградње обухватају се новоизграђени продати станови, односно станови за које је закључен уговор о купопродаји.

Годишњим извештајем о радовима у иностранству обухваћена су предузећа која изводе радове на грађевинама у иностранству. Вредности радова и услуга обрачунате су по уговору, у америчким доларима (USD) или еврима (EUR). Стране валуте преводе се у домаћу, према годишњем курсу.

Sources and methods of data collection

Data are collected by following surveys: Annual report on construction works (Grad-11), Monthly report on building permits (Grad-10), Annual report on building materials and fuel and electricity consumption (Grad-13), Annual report of demolished dwelling constructions and the dwellings adapted into business premises (Grad-71), Semi-annual report on new dwellings prices (Grad-41) and Annual report on works done abroad (Grad -33).

Coverage

Annual report on constructional works covers construction works performed by legal and physical entities DJ-Construction, legal entities unclassified into construction activity but having units that perform construction activity, while works in (on) individual owners (account) organization are taken over from data on building permits.

Annual report on consumption of building materials, fuel and electricity covers material and energy resources as a whole used by construction works contractors (construction and non-construction enterprises) for construction of structures, maintenance, repair and operation of machinery and motor pool, for heating, stationery and other operating supplies.

Annual report on demolished dwelling constructions and dwellings adapted into business premises cover apartment houses tired down as well as buildings with one or more apartments adapted into non-residential area. Reporting units are competent administrative agencies as well as enterprises handling the tiring down documentation. Results of this survey data processing are being used for balancing of housing stock in inter-censal period.

Semi-annual report on prices of new dwellings construction covers newly constructed sold dwellings, that is dwellings for which sales contract has been signed.

Annual report on works done abroad covers all enterprises performing construction works abroad. The values of works and services are calculated according to the contract, in USD and EUR. Converting of foreign currency into national is being done according to the annual exchange rate.

Дефиниције

Вредност грађевинских радова обухвата сав уграђени грађевински материјал и утрошени рад. У вредност нису укључени трошкови набавке земљишта, пројектовања, надзора и ПДВ-а. Подаци о вредности изведених радова односе се на радове изведене у извештајној години на завршеним и незавршеним грађевинама. Вредност радова које су изводили извођачи-правна лица дата је на бази годишњих обрачунских ситуација, док се вредност радова у организацији индивидуалних власника преузима из података о грађевинским дозволама. Изведени радови на грађевинама приказани су према територији на којој се грађевине налазе, а не према територији седишта извођача радова.

Дефиниције које се односе на грађевинске радове исте су за све године за које се објављују подаци.

Под појмом *грађевине* подразумевају се конструкције повезане с тлом, свака подземна и надземна градња, као и водоградња, за које се обављају грађевински радови, а направљене су од грађевинских материјала, готових производа и делова за уградњу.

Новоградња је изградња новог објекта на месту где није било никаквог објекта, или је објект постојао, али је уклоњен.

Доградња и надградња јесу грађевински радови којима се добијају нове употребне целине уз постојеће објекте или на постојећим објектима.

Обнављање старих, урушених, напуштених зграда јесу грађевински радови којима се најмање један стан или други простори у згради потпуно обнављају, уз коришћење битних делова постојеће конструкције, спољних сачуваних pročеља зграда итд., иако су унутрашње таванске и зидне преграде потпуно урушене.

Промена намене нестамбеног простора у нове станове јесу грађевински радови којима се постојећи простор у згради (нпр. тавански или подрумски простор који до тада није био уређен за становање, гараже, простор у којем се обављала нека производна или услужна делатност) претвара у један стан или у више станова.

Остале промене намене простора у зградама јесу грађевински радови којима се постојећем простору у згради (нпр. стан, тавански или подрумски простор који до тада није био уређен за пословне сврхе, гараже итд.) мења намена у пословни простор, или се изводе радови којима се постојећи пословни простор прилагођава за другу пословну намену.

Побољшања постојећих објеката јесу грађевински радови којима се битно побољшава употребна вредност објеката (нпр. капацитет) и продужава или се барем обнавља њено трајање. У такве радове спадају:

Проширење објеката. То су грађевински радови којима се проширују постојеће грађевине, нпр. доградња соба или помоћних просторија у постојећим становима или пословним просторијама, проширење саобраћајница ради веће пропусне моћи, замене постојећих цевовода и водовода који имају већи капацитет и слично;

Реконструкција, адаптација и модернизација. То су грађевински радови којима се битно побољшавају квалитет, функција, капацитет и трајање постојећих објеката;

Замене битних дотрајалих делова објеката. То су грађевински радови којима се потпуно замењују дотрајали или услед разних непогода уништени битни делови објеката;

Definitions

Value of construction works covers all built in construction materials and labor force. It excludes: the value of land, architects' or consultants fees and VAT. Data on value of works done relate to works performed during reference year on completed and non-completed constructions. Value of works performed by contractors-legal entities is given on the basis of annual account statements, while value of works performed by individual entities is taken over from data on building permits. Works performed on constructions have been shown according to the territory where construction is located, regardless of the contractor's head office.

Definitions for construction works refer to all years for which data are published.

A *construction* comprises constructions connected with the ground, any underground and over ground construction, as well as hydrotechnical structure (water-works), for which construction works are performed, made of construction material, building-in finished products and parts.

New construction is construction of the new building on land where no building before was or it existed, but was removed.

Build next to and build up (Extensions and additional construction) are construction works carried out on an already existing construction with the purpose of extending the usable space next to, or on existing objects.

Reconstruction of old, ruinous, abandoned buildings are construction works when at least one apartment or other spaces in the building are completely renovated, using essential parts of existing construction, good looking external facades of buildings etc., although internal attic and wall partitions are totally demolished.

Purpose changing of non-residential space into new apartments are construction works when the existing non-residential space in the building (attic or cellar space that has never been arranged as living space before, garages, space where manufacture or service activity were performed) transforms into one or more apartments.

Other changes of space purpose in the buildings are construction works on changing of the existing space in the building (for example apartment, attic or basement space that has never been arranged as office space before, garages, etc.) into office space or existing office space is being adapted for other business purpose.

Improvements of existing facilities are construction works inherently improving the usable value of the building (for example capacity), in order to restore and/or prolonge its lifetime. Such works include:

Facilities' extensions. Construction works extending existing constructions, for example, building of rooms or auxiliary spaces in existing apartments or offices, enlargement of traffic arteries for capacity increasing, changing of existing pipelines or water supply to increase its capacity, etc.

Reconstruction, adaptation and modernization. Construction works on improving of quality, function, capacity and lifetime of existing facilities.

Replacement of essential facilities' dilapidated parts. Construction works on total replacement of essential parts dilapidated or destroyed due to different disasters.

Редовно одржавање и велике поправке. То су грађевински радови који се повремено обављају ради одржавања објеката у употребном стању.

Стан је свака грађевински повезана целина намењена за становање, која се састоји од једне или од више соба са одговарајућим помоћним просторијама (кухиња, купатило, предсобље, остава, нужник и сл.) или без помоћних просторија, и има један или више посебних улаза.

Врста стана одређена је према броју соба у стану. Соба је просторија за становање која је од других просторија стана одвојена сталним зидовима и има директну дневну светлост, и чија површина пода износи најмање 4m².

Гарсоњера је стан који има једну собу, купатило и предсобље с малом, тзв. чајном кухињом (мањом од 4m²) или без ње.

Једнособни стан може да има једну собу с кухињом и другим помоћним просторијама, или једну собу без кухиње, али с другим помоћним просторијама.

Двособни, трособни, четворособни и вишесобни стан има две, три, четири или више соба с помоћним просторијама или без њих. При томе, овакав стан не мора да има кухињу.

Површина стана је корисна подна површина стана, мерена унутар зидова стана.

Методолошки материјали

Детаљна методолошка објашњења ових истраживања налазе се у едицији РЗСС „Методологије и стандарди”: *Годишње истраживање о грађевинским радовима*, свеска бр. 21, *Месечна истраживања о грађевинским дозволама*, свеска бр. 22, *Годишње истраживање о порушеној згради са становима и адаптацији стамбеног простора*, свеска бр. 23, *Годишње истраживање о потрошњи грађевинског и погонског материјала*, свеска бр. 24, *Годишње истраживање о радовима у иностранству*, свеска бр. 27, и *Класификација врста грађевина*, свеска бр. 15.

СТАМБЕНИ ФОНД

Извори и методи прикупљања података

Подаци о стамбеном фонду 31.03.1961. године формирану су на бази пописа пољопривредних газдинстава спроведеног маја 1960, пописа станова спроведеног априла 1961, у насељима претежно градског карактера, и пописа стамбене изградње на селу спроведеног у периоду од маја 1960. до априла 1961. године. Подаци о стамбеном фонду 31.03.1971, 31.03.1981. и 31.03.1991. прикупљени су у пописима становништва и станова који су тада спроведени. Последњим пописом становништва, домаћинства и станова (2002) добијени су подаци о стамбеном фонду на територији централне Србије и Војводине, са закашњењем од једне године у односу на редовну десетогодишњу динамику спровођења. Подаци о стамбеном фонду крајем године израчунавају се на основу резултата пописа и података о завршеним и порушеним становима у току године.

Regular maintenance and major repairs. Construction works periodically performed to secure normal use of a facility.

Dwelling is any residential construction unit intended for habitation, consisting of one or more rooms with necessary auxiliary spaces (such as: kitchen, bathroom, lobby, pantry, toilet, etc.) or without auxiliary spaces and with one or more separate entries.

Type of dwelling has been determined according to the number of rooms. A room is a space intended for habitation and enclosed by walls having direct daylight and at least 4 square meters of floor area.

Efficiency apartment is one-room dwelling with a bathroom and lobby with a small "kitchenette" (with a floor space under 4 sq. m.) or without it.

One-room dwelling may consist of one room with kitchen and other auxiliary spaces or one room without kitchen, but with other auxiliary spaces.

Two, three, four and more rooms dwelling consists of two, three or more rooms with auxiliary spaces or without it. In such a dwelling the kitchen is not necessary.

Dwelling area covers useful floor space measured inside of dwelling walls.

Methodological papers

Detailed methodological explanations of those surveys can be found in the edition RZSS "Methodologies and Standards": *Annual Survey on Construction Works*, No. 21, *Monthly Surveys on Building Permits*, No. 22, *Annual Survey on Demolished Dwelling Constructions and the Dwellings Adapted into Business Premises*, No. 23, *Annual Survey on Building Materials and Fuel and Electricity Consumption*, No. 24, *Annual Survey on Works Done Abroad*, No. 27, and *Classification of Types of Constructions*, No. 15.

HOUSING STOCK

Sources and methods of data collection

Data on housing stock on 31st March 1961 were compiled on the basis of the Agricultural Holdings Census conducted in May 1960, the Dwellings Census conducted in April 1961 in mainly urban character settlements and Housing Construction Census in villages conducted from May 1960 to April 1961. Data on housing stock on 31st March 1971, 31st March 1981, and 31st March 1991 were obtained by population and housing censuses. By the 2002 Population, Households and Dwellings Census housing stock data on the territory of Central Serbia and Vojvodina were provided, with one year delay in relation to the regular ten-year census period. Data on housing stock at the end of the year are based on the census results data on dwellings completed and tired down in the course of a year.

Обухватност

Стамбеним фондом обухваћени су станови у Републици Србији. Стамбени фонд чине настањени и празни станови намењени за стално становање.

У стамбени фонд нису укључени станови који се користе повремено, за одмор и рекреацију и за време сезонских радова у пољопривреди, затим настањене пословне просторије, просторије настањене из нужде, колективни станови, као ни радничке бараке привременог карактера.

Пописом 1961. и 1971. године у градским насељима обухваћена су ужа градска подручја, која су често састављена из више насеља.

У пописима 1981. и 1991. године примењен је тзв. правни критеријум класификације насеља према типу, којим су градска насеља утврђивана на основу одлука надлежних служби скупштина општина. На овај начин у попису 1981. одређено је 200, а у попису 1991. године 230 градских насеља.

У Попису становништва, домаћинства и станова 2002. на територији Републике Србије одређена су 204 градска насеља.

Дефиниције

У пописима станова у насељима претежно градског карактера спроведених 1961. године, као и у пописима 1971, 1981, 1991. и 2002. године, примењена је иста дефиниција стана.

Код пописа 1961. године посебним станом на селу сматрала се свака стамбена зграда на пољопривредном газдинству.

У пописима 1971, 1981, 1991. и 2002. године за станове у граду и на селу примењена је иста дефиниција.

Станом је сматрана свака грађевински повезана целина намењена за становање, која се састоји од једне или од више соба, са одговарајућим помоћним просторијама (кухиња, остава, предсобље, купатило, нужник и сл.) или без помоћних просторија, и има један или више посебних улаза. Стан који су у време пописа користила два домаћинства или више домаћинстава, а који није био грађевински преправљен (адаптиран) у два стана или више посебних станова, пописан је као један стан.

Методолошки материјали

Детаљна методолошка објашњења за попис 2002. године налазе се у Методолошким упутствима за припрему, организовање и спровођење пописа, Београд 2000, а методолошка објашњења за попис 1991. године налазе се у Методологији за припрему, организовање и спровођење пописа, Београд 1990.

Coverage

Housing stock in the Republic of Serbia covers both occupied and vacant dwellings intended for permanent residence.

Housing stock excludes temporary used dwellings for holiday and recreation, during seasonal works in agriculture, occupied business premises, premises occupied in case of need, collective dwellings and temporary character workers' barracks.

The 1961 and 1971 censuses in urban settlements included all town proper areas, often composed of several settlements.

In the 1981 and 1991 censuses, the so-called legal criterion of settlements classification according to the type has been applied. Urban settlements were established on the basis of municipal assemblies' competent services decisions. In this manner 200 urban settlements in the 1981 Census and 230 in the 1991 Census were defined.

In the 2002 Population, Households and Dwellings Census on the territory of the Republic of Serbia, 204 urban settlements were defined.

Definitions

The same dwelling definition in mainly urban character settlements was applied to censuses conducted in 1961, 1971, 1981, 1991 and 2002.

In the 1961 census, a separate dwelling in a countryside was considered to be any residential building on agricultural holding.

In the 1971, 1981, 1991 and 2002 censuses the same definition was applied for dwellings both in towns and villages.

Dwelling was considered to be any residential construction unit intended for habitation, consisting of one or more rooms with necessary auxiliary spaces (such as: kitchen, bathroom, lobby, pantry, toilet, etc.) or without auxiliary spaces and with one or more separate entries. A dwelling, which at the time of the census was shared by two or more households, and was not constructionally transformed into two or more separate dwellings, was registered as one dwelling.

Methodological papers

Detailed methodology explanations for the 2002 Census are presented in Methodology for Preparation, Organization and Execution of the Census, Belgrade 2002, and Methodological explanations for the 1991 Census are presented in Methodology for Preparation, Organization and Execution of the Census, Belgrade 1990.

16.1. ВРЕДНОСТ ИЗВЕДЕНИХ
ГРАЂЕВИНСКИХ РАДОВА^{1) 2)}, 2004-2008.VALUE OF CONSTRUCTION
WORKS DONE^{1) 2)}, 2004-2008

хиљ. РСД

thous. RSD

	2004	2005	2006	2007	2008 ³⁾	
РЕПУБЛИКА СРБИЈА / REPUBLIC OF SERBIA						
Укупно⁴⁾	98428944	123780999	157324232	197286371	217866797	Total⁴⁾
Зграде	51835995	68150929	78071632	97602457	108493089	Buildings
Стамбене зграде	31729175	38793254	42482785	46509000	46539525	Residential buildings
Стамбене зграде с једним станом	8237112	9249249	10197631	7869045	8111845	One-dwelling buildings
Стамбене зграде с два стана и с више станова	23219060	28956661	31597465	37391570	37715807	Two- and more dwelling buildings
Стамбене зграде с два стана	4362196	5620786	5434083	3678136	2887847	Two-dwelling buildings
Стамбене зграде с три стана и с више станова	18856864	23335875	26163382	33713434	34827960	Three- and more dwelling buildings
Зграде за становање заједница	273003	587344	687689	1248385	711873	Residences for communities
Нестамбене зграде	20106820	29357675	35588847	51093457	61953564	Non-residential buildings
Хотели и сличне зграде	645547	1288961	1620262	1886943	2194648	Hotels and similar buildings
Хотели	570013	989674	1506021	1696568	1867517	Hotel buildings
Остале зграде за краткотрајни боравак	75534	299287	114241	190375	327131	Other short-stay accommodation buildings
Пословне зграде	5153217	6724303	10459673	14821030	21596781	Office buildings
Зграде за трговину на велико и мало	3663618	6296958	7138832	7808676	11395047	Wholesale and retail trade buildings
Зграде за саобраћај и комуникацију	1424784	1280571	707307	825499	1263505	Traffic and communication buildings
Зграде за комуникације, станице, терминали и сличне зграде	926323	998179	435725	593766	904323	Communication buildings, stations, terminals and similar buildings
Гараже	498461	282392	271582	231733	359182	Garages
Индустријске зграде и складишта	4634081	8274564	7436973	13127080	12670387	Industrial buildings and warehouses
Индустријске зграде	3513897	6810306	5394774	9252719	9163881	Industrial buildings
Резервоари, силоси и складишта	1120184	1464258	2042199	3874361	3506506	Tanks, silos and warehouses
Зграде за културно-уметничку делатност и забаву, образовање, болнице и остале зграде за здравствену заштиту	2887789	3824821	6115512	9272494	8969699	Public entertainment, education, hospitals and other health care institutions buildings
Зграде за културно-уметничку делатност и забаву	343408	117376	315931	428453	645668	Culture, arts and entertainment buildings
Музеји и библиотеке	121382	132444	98440	210755	290101	Museums and libraries
Школске зграде и зграде за научно-истраживачке делатности	1314054	2047537	3228113	2822549	3254791	School, university and research buildings
Болнице и остале зграде за здравствену заштиту	560832	791689	1761429	4836292	2865833	Hospital or health care institutions buildings
Спортске дворане	548113	735775	711599	974445	1913306	Sport halls
Остале нестамбене зграде	1697784	1667497	2110288	3351735	3863497	Other non-residential buildings
Пољопривредне зграде	788123	1084202	1074460	1512877	1308452	Non-residential farm buildings
Зграде за обављање верских и других обреда	383227	272612	440144	1129101	1504351	Buildings for worship and other religious activities
Историјски или заштићени споменици	28864	43013	150223	146737	233631	Historic or protected monuments
Остале зграде – неklasификоване	497570	267670	445461	563020	817063	Other buildings not elsewhere classified
Остале грађевине	46592949	55630070	79252600	99683914	109362990	Civil engineering works
Саобраћајна инфраструктура	32975932	41889229	58541303	65785469	71983194	Transport infrastructures
Аутопутеви, путеви и улице (за саобраћај моторних возила)	26737958	35919043	51433272	57250964	58254027	Highways, roads and streets (for motor vehicles traffic)
Аутопутеви и остали путеви	16273444	19884154	26342070	31225783	34769189	Highways and other roads
Остали путеви и улице	10464514	16034889	25091202	26025181	23484838	Other roads and streets
Железничке пруге	1921244	2220223	1853606	1803942	1899593	Railways
Међумесне железничке пруге	1674868	2213708	1541938	1613717	1723266	Long-distance railways
Градске железничке пруге	246376	6515	311668	190225	176327	Urban railways
Аеродромске стазе	60590	47892	62790	48634	6409	Airport runways
Мостови и вијадукти, тунели и подземни пролази	2456936	1984569	2101512	3888021	7596426	Bridges, viaducts, tunnels and subways
Мостови и вијадукти	1710153	1505623	1465991	2963322	3746051	Bridges and viaducts
Тунели и подземни пролази	746783	478946	635521	924699	3850375	Tunnels and subways
Луке, пловни канали, бране и остали хидрографевински објекти	1799204	1717502	3090123	2793908	4226739	Harbours, waterways, dams and other waterworks structures
Луке и пловни канали	332177	83209	202146	443417	416972	Harbours and navigable canals
Бране и насипи	1184056	1292651	2370142	1961818	2874376	Dams and embankments
Аквадукти, хидрографевински објекти за одводњавање и наводњавање	282971	341642	517835	388673	935391	Aqueducts and irrigation waterworks structures

¹⁾ Серија података према новој Класификацији врста грађевина биће доступна у базама података на заводском веб сајту.

²⁾ Без извођача с Косова и Метохије.

³⁾ Претходни подаци.

⁴⁾ У укупној вредности садржана је и вредност која се односи на рушење, на испитивање терена бушењем и сондирањем, као и вредност изнајмљивања грађевинских машина с руковоцем у случајевима када та вредност не може да се распореди на одређену врсту грађевине.

¹⁾ Data series according to the new Classification of type of the construction will be available in the data basis at the Office's web site.

²⁾ Kosovo and Metohia contractors not included.

³⁾ Preliminary data.

⁴⁾ The total value includes the value of demolition, the value of test drilling and boring as well as value of renting of construction equipment with operator, in cases when the subject value cannot be distributed as a certain construction type.

16.1. ВРЕДНОСТ ИЗВЕДЕНИХ
ГРАЂЕВИНСКИХ РАДОВА^{1) 2)}, 2004-2008. (наставак)VALUE OF CONSTRUCTION
WORKS DONE^{1) 2)}, 2004-2008 (continued)
thous. RSD

	2004	2005	2006	2007	2008 ³⁾	
Цевоводи, комуникациони и електрични водови	10952746	11251437	16407936	26429479	29755904	Pipelines, communication and electric power lines
Међумесни (даљински) цевоводи, комуникациони и електрични водови	3143190	2693817	2980538	5190588	7094825	Long-distance pipelines, communication and electric power lines
Међумесни (даљински) нафтоводи и гасоводи	896405	292946	167639	722801	1407473	Long-distance oil and gas pipelines
Међумесни (даљински) водоводи	690243	1007212	748169	485682	1167772	Long-distance water pipelines
Међумесни телекомуникациони водови	676315	509494	680966	2463140	2141693	Long-distance telecommunication lines
Далеководи	880227	884165	1383764	1518965	2377887	Long-distance electric power lines
Локални цевоводи и водови	7809556	8557620	13427398	21238891	22661079	Local pipelines and cables
Локална мрежа гасовода	484917	627671	1028655	1597558	2138049	Local gas supply lines
Локални водови, пароводи и топоводи	1843605	2041745	3961194	6616674	6826483	Local steam and hot water supply pipelines
Канализациона мрежа	2365837	1666641	2996752	4962886	7011352	Local waste water pipelines
Локални електрични и телекомуникациони водови	3115197	4221563	5440797	8061773	6685195	Local electric power and telecommunication cables
Сложене индустријске грађевине	1838392	1808238	3004526	4770730	4311272	Complex industrial structures
Сложене индустријске грађевине	1838392	1808238	3004526	4770730	4311272	Complex industrial structures
Грађевине за рударство и вађење нафте и гаса	241288	472878	720162	1000293	1221953	Constructions for mining or extraction
Електране	886833	829874	1514528	2265939	2137915	Electric power plants structures
Грађевине и постројења за хемијску индустрију	508588	342698	538300	796995	502917	Chemical industry plants structures
Грађевине и постројења у тешкој индустрији – неклаификовани	201683	162788	231536	707503	448487	Heavy industrial plants constructions, not elsewhere classified
Остале непоменуте грађевине	825879	681166	1298835	2698236	3312620	Other civil engineering works
Грађевине за спорт и рекреацију	237401	152421	848345	1664244	1763906	Sport and recreation constructions
Спортски терени	170033	89001	200107	302414	968851	Sports grounds
Остале грађевине за спорт и рекреацију	67368	63420	648238	1361830	795055	Other sport and recreation constructions
Остале грађевине (осим зграда) – неклаификоване	588478	528745	450490	1033992	1548714	Other civil engineering works not elsewhere classified
Централна Србија / Central Serbia						
Свега⁴⁾	75583709	93516734	121591496	147743878	156885961	All⁴⁾
Зграде	40854016	53501315	61505414	75127264	78649479	Buildings
Стамбене зграде	25527729	31823169	35006374	37325382	34420803	Residential buildings
Стамбене зграде с једним станом	5529610	6570296	7620909	5695794	4827622	One-dwelling buildings
Стамбене зграде с два стана и с више станова	19770773	24739894	26752796	30532584	29256612	Two- and more dwelling buildings
Стамбене зграде с два стана	3840569	5039197	4765735	3371228	2452269	Two-dwelling buildings
Стамбене зграде с три стана и с више станова	15930204	19700697	21987061	27161356	26804343	Three- and more dwelling buildings
Зграде за становање заједница	227346	512979	632669	1097004	336569	Residences for communities
Нестамбене зграде	15326287	21678146	26499040	37801882	44228676	Non-residential buildings
Хотели и сличне зграде	469705	617312	1028191	1395546	1709133	Hotels and similar buildings
Хотели	424743	575355	919304	1267593	1538460	Hotel buildings
Остале зграде за краткотрајни боравак	44962	41957	108887	127953	170673	Other short-stay accommodation buildings
Пословне зграде	4205034	5744497	8945342	12600696	18086571	Office buildings
Зграде за трговину на велико и мало	2994530	4826147	5360906	6417118	9305022	Wholesale and retail trade buildings
Зграде за саобраћај и комуникацију	1318157	1176453	530456	677827	1136076	Traffic and communication buildings
Зграде за комуникације, станице, терминали и сличне зграде	887942	955723	313058	480356	822595	Communication buildings, stations, terminals and similar buildings
Гараже	430215	220730	217398	197471	313481	Garages
Индустријске зграде и складишта	2947595	5533818	4561273	7792222	6390594	Industrial buildings and warehouses
Индустријске зграде	2300131	4646542	3575512	6000409	4933931	Industrial buildings
Резервоари, силоси и складишта	647464	887276	985761	1791813	1456663	Tanks, silos and warehouses
Зграде за културно-уметничку делатност и забаву, образовање, болнице и остале зграде за здравствену заштиту	2067898	2658240	4421676	6929518	5074404	Public entertainment, education, hospitals and other health care institutions buildings
Зграде за културно-уметничку делатност и забаву	315310	87687	186362	267415	203083	Culture, arts and entertainment buildings
Музеји и библиотеке	43682	89955	26988	172800	223144	Museums and libraries

¹⁾ Серија података према новој Класификацији врста грађевина биће доступна у базама података на заводском веб сајту.

²⁾ Без извођача с Косова и Метохије.

³⁾ Претходни подаци.

⁴⁾ У укупној вредности садржана је и вредност која се односи на рушење, на испитивање терена бушењем и сондирањем, као и вредност изнајмљивања грађевинских машина с руковоцем у случајевима када та вредност не може да се распореди на одређену врсту грађевине.

¹⁾ Data series according to the new Classification of type of the construction will be available in the data basis at the Office's web site.

²⁾ Kosovo and Metohia contractors not included.

³⁾ Preliminary data.

⁴⁾ The total value includes the value of demolition, the value of test drilling and boring as well as value of renting of construction equipment with operator, in cases when the subject value cannot be distributed as a certain construction type.

16.1. ВРЕДНОСТ ИЗВЕДЕНИХ
ГРАЂЕВИНСКИХ РАДОВА^{1) 2)}, 2004-2008. (наставак)VALUE OF CONSTRUCTION
WORKS DONE^{1) 2)}, 2004-2008 (continued)
thous. RSD

хиљ. РСД	2004	2005	2006	2007	2008 ³⁾	
Школске зграде и зграде за научно-истраживачке делатности	876719	1423291	2511239	1954240	2108958	School, university and research buildings
Болнице и остале зграде за здравствену заштиту	405853	590708	1358221	4082929	1498350	Hospital or health care institutions buildings
Спортске дворане	426334	466599	338866	452134	1040869	Sport halls
Остале нестамбене зграде	1323368	1121679	1651196	1988955	2526876	Other non-residential buildings
Пољопривредне зграде	605002	679109	763825	666164	387297	Non-residential farm buildings
Зграде за обављање верских и других обреда	273656	223347	339241	934393	1161538	Buildings for worship and other religious activities
Историјски или заштићени споменици	27893	33559	149443	144157	232219	Historic or protected monuments
Остале зграде – неklasификоване	416817	185664	398687	244241	745822	Other buildings not elsewhere classified
Остале грађевине	34729693	40015419	60086082	72616614	78231714	Civil engineering works
Саобраћајна инфраструктура	25239719	31091984	45487740	48658090	52984116	Transport infrastructures
Аутопутеви, путеви и улице (за саобраћај моторних возила)	19916248	26414718	39472671	42872266	42963405	Highways, roads and streets (for motor vehicles traffic)
Аутопутеви и остали путеви	11887087	14893510	19882278	23501645	26463371	Highways and other roads
Остали путеви и улице	8029161	11521208	19590393	19370621	16500034	Other roads and streets
Железничке пруге	1525708	1713166	1568435	1501676	1491903	Railways
Међумесне железничке пруге	1279332	1709220	1256767	1312240	1315576	Long-distance railways
Градске железничке пруге	246376	3946	311668	189436	176327	Urban railways
Аеродромске стазе	60590	47892	62790	48634	6409	Airport runways
Мостови и вијадукти, тунели и подземни пролази	2283992	1549293	1861062	2331206	6336708	Bridges, viaducts, tunnels and subways
Мостови и вијадукти	1537209	1283151	1231667	1408167	2486634	Bridges and viaducts
Тунели и подземни пролази	746783	266142	629395	923039	3850074	Tunnels and subways
Луке, пловни канали, бране и остали хидрограђевински објекти	1453181	1366915	2522782	1904308	2185691	Harbours, waterways, dams and other waterworks structures
Луке и пловни канали	295815	59060	111684	279596	159708	Harbours and navigable canals
Бране и насипи	1045265	1190204	2246236	1549463	1922343	Dams and embankments
Аквадукти, хидрограђевински објекти за одводњавање и наводњавање	112101	117651	164862	75249	103640	Aqueducts and irrigation waterworks structures
Цевоводи, комуникациони и електрични водови	7460031	7027377	11134101	17914041	18603370	Pipelines, communication and electric power lines
Међумесни (даљински) цевоводи, комуникациони и електрични водови	2724952	2118523	2382213	4093768	4723385	Long-distance pipelines, communication and electric power lines
Међумесни (даљински) нафтоводи и гасоводи	822985	230214	101235	605411	249397	Long-distance oil and gas pipelines
Међумесни (даљински) водоводи	638051	983197	625951	149270	1091440	Long-distance water pipelines
Међумесни телекомуникациони водови	614446	449140	654965	2286754	1737469	Long-distance telecommunication lines
Далеководи	649470	455972	1000062	1052333	1645079	Long-distance electric power lines
Локални цевоводи и водови	4735079	4908854	8751888	13820273	13879985	Local pipelines and cables
Локална мрежа гасовода	146179	87383	390152	814067	1271102	Local gas supply lines
Локални водови, пароводи и топоводи	1276922	1533148	3192467	4922781	4893456	Local steam and hot water supply pipelines
Канализациона мрежа	1419398	565251	1608387	2659361	3617554	Local waste water pipelines
Локални електрични и телекомуникациони водови	1892580	2723072	3560882	5424064	4097873	Local electric power and telecommunication cables
Сложене индустријске грађевине	1446730	1401088	2443759	3658426	3674310	Complex industrial structures
Сложене индустријске грађевине	1446730	1401088	2443759	3658426	3674310	Complex industrial structures
Грађевине за рударство и вађење нафте и гаса	218424	417385	713741	920658	1157956	Constructions for mining or extraction
Електране	884142	823995	1513031	2251152	2137915	Electric power plants structures
Грађевине и постројења за хемијску индустрију	148969	32640	26516	2356	10726	Chemical industry plants structures
Грађевине и постројења у тешкој индустрији – неklasификовани	195195	127068	190471	484260	367713	Heavy industrial plants constructions, not elsewhere classified
Остале непоменуте грађевине	583213	494970	1020482	2386057	2969918	Other civil engineering works
Грађевине за спорт и рекреацију	180974	98689	715920	1483331	1610295	Sport and recreation constructions
Спортски терени	145033	63248	115544	215629	897612	Sports grounds
Остале грађевине за спорт и рекреацију	35941	35441	600376	1267702	712683	Other sport and recreation constructions
Остале грађевине (осим зграда) – неklasификоване	402239	396281	304562	902726	1359623	Other civil engineering works not elsewhere classified

¹⁾ Серија података према новој Класификацији врста грађевина биће доступна у базама података на заводском веб сајту.

²⁾ Без извођача с Косова и Метохије.

³⁾ Претходни подаци.

¹⁾ Data series according to the new Classification of type of the construction will be available in the data basis at the Office's web site.

²⁾ Kosovo and Metohia contractors not included.

³⁾ Preliminary data.

**16.1. ВРЕДНОСТ ИЗВЕДЕНИХ
ГРАЂЕВИНСКИХ РАДОВА^{1) 2)}, 2004-2008. (наставак)**
хил. РСД

**VALUE OF CONSTRUCTION
WORKS DONE^{1) 2)}, 2004-2008 (continued)**
thous. RSD

	2004	2005	2006	2007	2008 ³⁾	
Војводина / Vojvodina						
Свега⁴⁾	22803888	30173557	35602558	49221169	60568417	All⁴⁾
Зграде	10969058	14630829	16563862	22466191	29743935	Buildings
Стамбене зграде	6199246	6951605	7475130	9179011	12073291	Residential buildings
Стамбене зграде с једним станом	2705302	2678953	2576722	2172978	3284223	One-dwelling buildings
Стамбене зграде с два стана и с више станова	3448287	4212337	4844669	6858986	8413764	Two- and more dwelling buildings
Стамбене зграде с два стана	521627	581589	668348	306908	435578	Two-dwelling buildings
Стамбене зграде с три стана и с више станова	2926660	3630748	4176321	6552078	7978186	Three- and more dwelling buildings
Зграде за становање заједница	45657	55885	53739	147047	375304	Residences for communities
Нестамбене зграде	4769812	7679224	9088732	13287180	17670644	Non-residential buildings
Хотели и сличне зграде	175842	671649	592071	490125	485515	Hotels and similar buildings
Хотели	145270	414319	586717	428975	329057	Hotel buildings
Остале зграде за краткотрајни боравак	30572	257330	5354	61150	156458	Other short-stay accommodation buildings
Пословне зграде	948183	979501	1513596	2220334	3510210	Office buildings
Зграде за трговину на велико и мало	662242	1470811	1777926	1391558	2090025	Wholesale and retail trade buildings
Зграде за саобраћај и комуникацију	106627	104118	176851	147672	127429	Traffic and communication buildings
Зграде за комуникације, станице, терминали и сличне зграде	38381	42456	122667	113410	81728	Communication buildings, stations, terminals and similar buildings
Гараже	68246	61662	54184	34262	45701	Garages
Индустријске зграде и складишта	1686486	2740746	2875700	5334858	6279793	Industrial buildings and warehouses
Индустријске зграде	1213766	2163764	1819262	3252310	4229950	Industrial buildings
Резервоари, силоси и складишта	472720	576982	1056438	2082548	2049843	Tanks, siloses and warehouses
Зграде за културно-уметничку делатност и забаву, образовање, болнице и остале зграде за здравствену заштиту	816016	1166581	1693496	2339853	3841051	Public entertainment, education, hospitals and other health care institutions buildings
Зграде за културно-уметничку делатност и забаву	28098	29689	129569	161038	442585	Culture, arts and entertainment buildings
Музеји и библиотеке	77700	42489	71452	37955	66957	Museums and libraries
Школске зграде и зграде за научно-истраживачке делатности	434207	624246	716874	865186	1145833	School, university and research buildings
Болнице и остале зграде за здравствену заштиту	154232	200981	402868	753363	1367483	Hospital or health care institutions buildings
Спортске дворане	121779	269176	372733	522311	818193	Sport halls
Остале нестамбене зграде	374416	545818	459092	1362780	1336621	Other non-residential buildings
Пољопривредне зграде	183121	405093	310635	846713	921155	Non-residential farm buildings
Зграде за обављање верских и других обреда	109571	49265	100903	194708	342813	Buildings for worship and other religious activities
Историјски или заштићени споменици	971	9454	780	2580	1412	Historic or protected monuments
Остале зграде – неklasификоване	80753	82006	46774	318779	71241	Other buildings not elsewhere classified
Остале грађевине	11834830	15536972	19038696	26754978	30818532	Civil engineering works
Саобраћајна инфраструктура	7707787	10733267	12942718	16931117	18752152	Transport infrastructures
Аутопутеви, путеви и улице (за саобраћај моторних возила)	6793284	9440347	11849756	14182436	15071785	Highways, roads and streets (for motor vehicles traffic)
Аутопутеви и остали путеви	4386357	4962331	6442206	7571976	8147141	Highways and other roads
Остали путеви и улице	2406927	4478016	5407550	6610460	6924644	Other roads and streets
Железничке пруге	395536	507057	285171	302266	407690	Railways
Међумесне железничке пруге	395536	504488	285171	301477	407690	Long-distance railways
Градске железничке пруге	-	2569	-	789	-	Urban railways
Аеродромске стазе	-	-	-	-	-	Airport runways
Мостови и вијадукти, тунели и подземни пролази	172944	435276	240450	1556815	1231629	Bridges, viaducts, tunnels and subways
Мостови и вијадукти	172944	222472	234324	1555155	1231328	Bridges and viaducts
Тунели и подземни пролази	-	212804	6126	1660	301	Tunnels and subways
Луке, пловни канали, бране и остали хидрографевински објекти	346023	350587	567341	889600	2041048	Harbours, waterways, dams and other waterworks structures
Луке и пловни канали	36362	24149	90462	163821	257264	Harbours and navigable canals
Бране и насипи	138791	102447	123906	412355	952033	Dams and embankments
Аквадукти, хидрографевински објекти за одводњавање и наводњавање	170870	223991	352973	313424	831751	Aqueducts and irrigation waterworks Structures

¹⁾ Серија података према новој Класификацији врста грађевина биће доступна у базама података на заводском веб сајту.

²⁾ Без извођача с Косова и Метохије.

³⁾ Претходни подаци.

⁴⁾ У укупној вредности садржана је и вредност која се односи на рушење, на испитивање терена бушењем и сондирањем, као и вредност изнајмљивања грађевинских машина с руковоцем у случајевима када та вредност не може да се распореди на одређену врсту грађевине.

¹⁾ Data series according to the new Classification of type of the construction will be available in the data basis at the Office's web site.

²⁾ Kosovo and Metohia contractors not included.

³⁾ Preliminary data.

⁴⁾ The total value includes the value of demolition, the value of test drilling and boring as well as value of renting of construction equipment with operator, in cases when the subject value cannot be distributed as a certain construction type.

**16.1. ВРЕДНОСТ ИЗВЕДЕНИХ
ГРАЂЕВИНСКИХ РАДОВА^{1) 2)}, 2004-2008. (наставак)**
хил. РСД

**VALUE OF CONSTRUCTION
WORKS DONE^{1) 2)}, 2004-2008 (continued)**
thous. RSD

	2004	2005	2006	2007	2008 ³⁾	
Цевоводи, комуникациони и електрични водови	3492715	4218304	5257858	8399378	11096353	Pipelines, communication and electric power lines
Међумесни (даљински) цевоводи, комуникациони и електрични водови	418238	569538	598325	1092249	2361385	Long-distance pipelines, communication and electric power lines
Међумесни (даљински) нафтоводи и гасоводи	73420	62732	66404	117390	1156076	Long-distance oil and gas pipelines
Међумесни (даљински) водоводи	52192	24015	122218	332017	76332	Long-distance water pipelines
Међумесни телекомуникациони водови	61869	54598	26001	176386	404224	Long-distance telecommunication lines
Далеководи	230757	428193	383702	466456	724753	Long-distance electric power lines
Локални цевоводи и водови	3074477	3648766	4659533	7307129	8734968	Local pipelines and cables
Локална мрежа гасовода	338738	540288	638503	781658	866947	Local gas supply lines
Локални водови, пароводи и топоводи	566683	508597	768727	1693893	1919554	Local steam and hot water supply pipelines
Канализациона мрежа	946439	1101390	1388365	2303525	3393798	Local waste water pipelines
Локални електрични и телекомуникациони водови	1222617	1498491	1863938	2528053	2554669	Local electric power and telecommunication cables
Сложене индустријске грађевине	391662	402550	559767	1112304	636962	Complex industrial structures
Сложене индустријске грађевине	391662	402550	559767	1112304	636962	Complex industrial structures
Грађевине за рударство и вађење нафте и гаса	22864	55493	6421	79635	63997	Constructions for mining or extraction
Електране	2691	1279	1497	14787	-	Electric power plants structures
Грађевине и постројења за хемијску индустрију	359619	310058	510784	794639	492191	Chemical industry plants structures
Грађевине и постројења у тешкој индустрији – неklasификовани	6488	35720	41065	223243	80774	Heavy industrial plants constructions, not elsewhere classified
Остале непоменуте грађевине	242666	182851	278353	312179	333065	Other civil engineering works
Грађевине за спорт и рекреацију	56427	52695	132425	180913	146994	Sport and recreation constructions
Спортски терени	25000	24716	84563	86785	64622	Sports grounds
Остале грађевине за спорт и рекреацију	31427	27979	47862	94128	82372	Other sport and recreation constructions
Остале грађевине (осим зграда) – неklasификоване	186239	130156	145928	131266	186071	Other civil engineering works not elsewhere classified
Косово и Метохија / Kosovo and Metohia						
Свега⁴⁾	41347	90708	130178	321324	412419	All⁴⁾
Зграде	12921	18785	2356	9002	99675	Buildings
Стамбене зграде	2200	18480	1281	4607	45431	Residential buildings
Стамбене зграде с једним станом	2200	-	-	273	-	One-dwelling buildings
Стамбене зграде с два стана и с више станова	-	-	-	-	45431	Two- and more dwelling buildings
Стамбене зграде с два стана	-	-	-	-	45431	Two-dwelling buildings
Стамбене зграде с три стана и с више станова	-	18480	1281	4334	-	Three- and more dwelling buildings
Зграде за становање заједница	10721	305	1075	4395	54244	Residences for communities
Хотели и сличне зграде	-	-	-	1272	-	Hotels and similar buildings
Остале зграде за краткотрајни боравак	-	-	-	1272	-	Other short-stay accommodation buildings
Пословне зграде	-	305	735	-	-	Office buildings
Зграде за трговину на велико и мало	6846	-	-	-	-	Wholesale and retail trade buildings
Зграде за културно-уметничку делатност и забаву, образовање, болнице и остале зграде за здравствену заштиту	3875	-	340	3123	54244	Public entertainment, education, hospital or institutional care buildings
Школске зграде и зграде за научно-истраживачке делатности	3128	-	-	3123	-	School, university and research buildings
Болнице и остале зграде за здравствену заштиту	747	-	340	-	-	Hospital or institutional care buildings
Спортске дворане	-	-	-	-	54244	Sport halls
Остале грађевине	28426	71923	127822	312322	312744	Civil engineering works
Саобраћајна инфраструктура	28426	63978	110845	196262	246926	Transport infrastructures
Аутопутеви, путеви и улице (за саобраћај моторних возила)	28426	63978	110845	196262	218837	Highways, streets and roads (for motor vehicles traffic)
Аутопутеви и остали путеви	-	28313	17586	152162	158677	Highways and other roads
Остали путеви и улице	28426	35665	93259	44100	60160	Other roads and streets

¹⁾ Серија података према новој Класификацији врста грађевина биће доступна у базама података на заводском веб сајту.

²⁾ Без извођача с Косова и Метохије.

³⁾ Претходни подаци.

⁴⁾ У укупној вредности садржана је и вредност која се односи на рушење, на испитивање терена бушењем и сондирањем, као и вредност изнајмљивања грађевинских машина с руковоцем у случајевима када та вредност не може да се распореди на одређену врсту грађевине.

¹⁾ Data series according to the new Classification of type of the construction will be available in the data basis at the Office's web site.

²⁾ Kosovo and Metohia contractors not included.

³⁾ Preliminary data.

⁴⁾ The total value includes the value of demolition, the value of test drilling and boring as well as value of renting of construction equipment with operator, in cases when the subject value cannot be distributed as a certain construction type.

**16.1. ВРЕДНОСТ ИЗВЕДЕНИХ
ГРАЂЕВИНСКИХ РАДОВА^{1) 2)}, 2004-2008. (наставак)**
хиљ. РСД

**VALUE OF CONSTRUCTION
WORKS DONE^{1) 2)}, 2004-2008 (continued)**
thous. RSD

	2004	2005	2006	2007	2008 ³⁾	
Мостови и вијадукти, тунели и подземни пролази	-	-	-	-	28089	Bridges, elevated highways, tunnels and subways
Мостови и вијадукти	-	-	-	-	28089	Bridges and elevated highways
Цевоводи, комуникациони и електрични водови	-	-	15977	116060	56181	Pipelines, communication and electricity lines
Међумесни (даљински) цевоводи, комуникациони и електрични водови	-	-	-	4571	10055	Long-distance pipelines, communication and electricity lines
Међумесни (даљински) нафтоводи и гасоводи	-	-	-	-	2000	Long-distance oil and gas pipelines
Међумесни (даљински) водоводи	-	-	-	4395	-	Long-distance water pipelines
Далеководи	-	-	-	176	8055	Long-distance electricity lines
Локални цевоводи и водови	-	-	15977	111489	46126	Local pipelines and cables
Локална мрежа гасовода	-	-	-	1833	-	Local gas supply lines
Локални водови, пароводи и топловоди	-	-	-	-	13473	Local water supply pipelines
Локални електрични и телекомуникациони водови	-	-	15977	109656	32653	Local electricity and telecommunication cables
Сложене индустријске грађевине	-	4600	1000	-	-	Complex constructions on industrial sites
Сложене индустријске грађевине	-	4600	1000	-	-	Complex constructions on industrial sites
Електране	-	4600	-	-	-	Power plant constructions
Грађевине и постројења за хемијску индустрију	-	-	1000	-	-	Chemical plant constructions
Остале непоменуте грађевине	-	3345	-	-	9637	Other civil engineering works
Грађевине за спорт и рекреацију	-	1037	-	-	6617	Sport and recreation constructions
Спортски терени	-	1037	-	-	6617	Sports grounds
Остале грађевине (осим зграда) – неklasификоване	-	2308	-	-	3020	Other sport and recreation constructions

¹⁾ Серија података према новој Класификацији врста грађевина биће доступна у базама података на заводском веб сајту.

²⁾ Без извођача с Косова и Метохије.

³⁾ Претходни подаци.

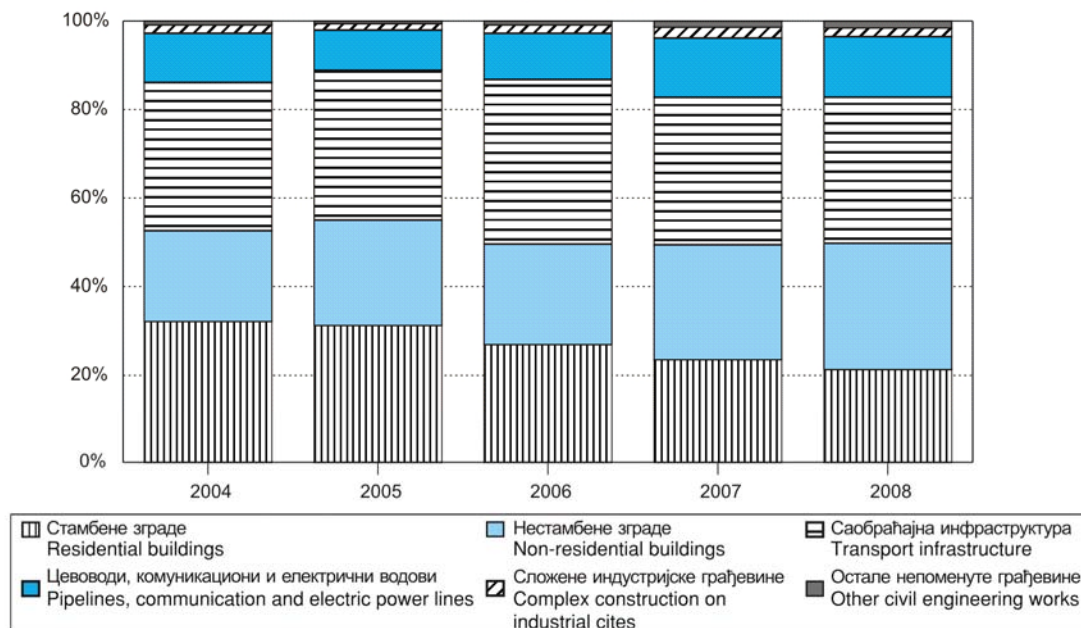
¹⁾ Data series according to the new Classification of type of the construction will be available in the data basis at the Office's web site.

²⁾ Kosovo and Metohia contractors not included.

³⁾ Preliminary data.

Граф 16.1. УЧЕШЋЕ ВРЕДНОСТИ ВРСТА ГРАЂЕВИНА У УКУПНОЈ ВРЕДНОСТИ У РЕПУБЛИЦИ СРБИЈИ

PARTICIPATION OF VALUE OF CONSTRUCTIONS' TYPES IN TOTAL VALUE OF THE REPUBLIC OF SERBIA



16.2. ЗАВРШЕНЕ ГРАЂЕВИНЕ, ПО ВРСТИ ГРАЂЕВИНА
И ПРЕМА ВРСТИ РАДОВА¹⁾, 2006-2008.CONSTRUCTION COMPLETED BY TYPE OF CONSTRUCTION
AND BY TYPE OF WORKS¹⁾, 2006-2008

	Јединица мере	2006		2007		2008 ²⁾		Unit of measure	
		укупно Total	ново-градња New construction	укупно Total	ново-градња New construction	укупно Total	ново-градња New construction		
РЕПУБЛИКА СРБИЈА / REPUBLIC OF SERBIA									
Зграде	број	18834	6844	20048	6447	20942	6602	number	Buildings
	m ²	2753834	2548158	3003745	2713440	3604167	3309648	m²	
	m ³	9371748	8707966	10747859	9775290	12154370	11172911	m³	
Стамбене зграде	број	10861	4933	11848	4707	12199	4820	number	Residential buildings
	m ²	1907542	1779370	1931273	1737284	2092975	1918375	m ²	
	m ³	5559334	5183996	5684035	5113650	6104127	5594671	m ³	
Стамбене зграде с једним станом	број	5145	3064	5480	2645	6845	2858	number	One-dwelling buildings
	m ²	530456	470153	479612	407846	521102	441242	m ²	
	m ³	1547730	1369925	1421354	1208928	1527762	1293053	m ³	
Стамбене зграде с два стана и с више станова	број	5649	1858	6301	2053	5278	1953	number	Two- and more dwelling buildings
	m ²	1361129	1294210	1441968	1320105	1555993	1465469	m ²	
	m ³	3967109	3772322	4233705	3876987	4527835	4267705	m ³	
Стамбене зграде с два стана	број	1412	1219	1519	1305	1438	1221	number	Two-dwelling buildings
	m ²	324427	302766	340887	307641	335291	307707	m ²	
	m ³	938134	875333	1001201	904027	981480	901761	m ³	
Стамбене зграде с три стана и с више станова	број	4237	639	4782	748	3840	732	number	Three- and more dwelling buildings
	m ²	1036702	991444	1101081	1012464	1220702	1157762	m ²	
	m ³	3028975	2896989	3232504	2972960	3546355	3365944	m ³	
Зграде за становање заједница	број	67	11	67	9	76	9	number	Residences for communities
	m ²	15957	15007	9693	9333	15880	11664	m ²	
	m ³	44495	41749	28976	27735	48530	33913	m ³	
Нестамбене зграде	број	7973	1911	8200	1740	8743	1782	number	Non-residential buildings
	m ²	846292	768788	1072472	976156	1511192	1391273	m ²	
	m ³	3812414	3523970	5063824	4661640	6050243	5578240	m ³	
Хотели и сличне зграде	број	146	43	202	47	242	67	number	Hotels and similar buildings
	m ²	31960	29728	65840	57616	61322	55820	m ²	
	m ³	108621	102069	280754	255574	194208	177231	m ³	
Хотели	број	110	35	169	42	194	42	number	Hotel buildings
	m ²	29528	27379	62299	54548	53434	48511	m ²	
	m ³	101349	95086	263033	239708	168965	153676	m ³	
Остале зграде за краткотрајни боравак	број	36	8	33	5	48	25	number	Other short-stay accommodation buildings
	m ²	2432	2349	3541	3068	7888	7309	m ²	
	m ³	7272	6983	17721	15866	25243	23555	m ³	
Пословне зграде	број	2332	201	2663	208	2661	209	number	Office buildings
	m ²	165741	145939	236107	222852	480630	455376	m ²	
	m ³	551110	481630	761130	718186	1649309	1563986	m ³	
Зграде за трговину на велико и мало	број	1573	313	1500	313	1641	304	number	Wholesale and retail trade buildings
	m ²	189833	177076	226118	213361	319887	299888	m ²	
	m ³	932623	891092	759397	714114	1207827	1123859	m ³	
Зграде за саобраћај и комуникацију	број	417	238	428	178	393	245	number	Traffic and communication buildings
	m ²	15519	14861	27566	26618	29978	28532	m ²	
	m ³	51565	49268	99143	95948	110723	103635	m ³	
Зграде за комуникације, станице, терминали и сличне зграде	број	158	6	227	15	134	12	number	Communication buildings, stations, terminals and similar buildings
	m ²	823	823	2646	2624	5916	5026	m ²	
	m ³	2997	2997	13860	13780	27610	22290	m ³	
Гараже	број	259	232	201	163	259	233	number	Garages
	m ²	14696	14038	24920	23994	24062	23506	m ²	
	m ³	48568	46271	85283	82168	83113	81345	m ³	

1) Без извођача с Косова и Метохије.

2) Претходни подаци.

1) Kosovo and Metohia contractors not included.

2) Preliminary data.

16.2. ЗАВРШЕНЕ ГРАЂЕВИНЕ, ПО ВРСТИ ГРАЂЕВИНА
И ПРЕМА ВРСТИ РАДОВА¹⁾, 2006-2008. (наставак)CONSTRUCTION COMPLETED BY TYPE OF CONSTRUCTION
AND BY TYPE OF WORKS¹⁾, 2006-2008 (continued)

	Јединица мере	2006		2007		2008 ²⁾		Unit of measure	
		укупно Total	ново-градња New construction	укупно Total	ново-градња New construction	укупно Total	ново-градња New construction		
Индустријске зграде и складишта	број m ² m ³	1485 272523 1462002	298 258129 1390986	1381 300455 1632747	354 269049 1486124	1612 398652 1915883	426 369085 1779066	number m ² m ³	Industrial buildings and warehouses
Индустријске зграде	број m ² m ³	1144 155856 774845	154 148345 746257	1042 190590 1005238	206 170254 911899	1240 252933 1153206	214 236921 1077172	number m ² m ³	Industrial buildings
Резервоари, силоси и складишта	број m ² m ³	341 116667 687157	144 109784 644729	339 109865 627509	148 98795 574225	372 145719 762677	212 132164 701894	number m ² m ³	Tanks, siloses and warehouses
Зграде за културно-уметничку делатност и забаву, образовање, болнице и остале зграде за здравствену заштиту	број m ² m ³	1000 70443 318275	61 49533 243037	1231 82516 358159	61 61215 256576	1363 97758 383844	76 64144 261233	number m ² m ³	Public entertainment, education, hospitals and other health care institutions buildings
Зграде за културно-уметничку делатност и забаву	број m ² m ³	56 4644 18940	4 446 1404	80 3164 13788		96 9670 37668	7 3404 16419	number m ² m ³	Culture, arts and entertainment buildings
Музеји и библиотеке	број m ² m ³	30 568 1982	1 392 1372	46 2278 8253	5 1043 3221	57 1804 5531	2 1398 4251	number m ² m ³	Museums and libraries
Школске зграде и зграде за научно-истраживачке делатности	број m ² m ³	633 37381 123935	23 25213 82151	615 39537 133110	25 33704 114085	717 48234 168363	26 24504 79454	number m ² m ³	School, university and research buildings
Болнице и остале зграде за здравствену заштиту	број m ² m ³	216 8063 28482	16 4155 15420	413 12444 47648	16 9435 36815	420 17953 68505	21 15093 59025	number m ² m ³	Hospital or health care institutions buildings
Спортске дворане	број m ² m ³	65 19787 144936	17 19327 142690	77 25093 155360	15 17033 102455	73 20097 103777	20 19745 102084	number m ² m ³	Sport halls
Остале нестамбене зграде	број m ² m ³	1020 100273 388218	757 93522 365888	795 133870 1172494	579 125445 1135118	831 122965 588449	455 118428 569230	number m ² m ³	Other buildings not elsewhere classified
Пољопривредне зграде	број m ² m ³	641 85548 332729	543 81144 318330	516 88060 414633	442 81179 386306	441 81652 413701	332 78136 398433	number m ² m ³	Non-residential farm buildings
Зграде за обављање верских и других обреда	број m ² m ³	216 5173 24775	148 3917 20507	117 27566 696270	39 26934 690142	214 17740 99972	56 17389 97990	number m ² m ³	Buildings for worship and other religious activities
Историјски или заштићени споменици	број	17	-	30	2	30	3	number	Historic or protected monuments
Остале зграде – неklasификоване	број m ² m ³	146 9552 30714	66 8461 27051	132 18244 61591	96 17332 58670	146 23573 74776	64 22903 72807	number m ² m ³	Other buildings not elsewhere classified
Остале грађевине									Civil engineering works
Саобраћајна инфраструктура									Transport infrastructures
Аутопутеви, путеви и улице (за саобраћај моторних возила)	m	975562	697781	813452	754738	1248203	1037647	m	Highways, roads and streets (for motor vehicles traffic)
Аутопутеви и остали путеви	m	286796	160159	128994	93814	285107	237406	m	Highways and other roads
Остали путеви и улице	m	688766	537622	684458	660924	963096	800241	m	Other roads and streets
Железничке пруге	m трасе	4774	4774	5069	5069	500	500	m route	Railways
Међумесне железничке пруге	m трасе	3210	3210	5069	5069	500	500	m route	Long-distance railways
Градске железничке пруге	m трасе	1564	1564	-	-	-	-	m route	Urban railways

¹⁾ Без извођача с Косова и Метохије.²⁾ Претходни подаци.¹⁾ Kosovo and Metohia contractors not included.²⁾ Preliminary data.

16.2. ЗАВРШЕНЕ ГРАЂЕВИНЕ, ПО ВРСТИ ГРАЂЕВИНА
И ПРЕМА ВРСТИ РАДОВА¹⁾, 2006-2008. (наставак)CONSTRUCTION COMPLETED BY TYPE OF CONSTRUCTION
AND BY TYPE OF WORKS¹⁾, 2006-2008 (continued)

	Јединица мере	2006		2007		2008 ²⁾		Unit of measure	
		укупно Total	ново-градња New construction	укупно Total	ново-градња New construction	укупно Total	ново-градња New construction		
Цевоводи									Pipelines
Гасоводи	m	358117	327649	521000	517718	442785	435699	m	Gas supply lines
Пароводи и топоводи	m	8665	8524	14213	14213	15664	15219	m	Hot water supply pipelines
Водоводи	m	285107	246624	387476	325453	339404	293592	m	Water pipelines
Канализациона мрежа	m	240359	234612	271368	265021	395528	380430	m	Waste water pipelines
Централна Србија / Central Serbia									
Зграде	број	13058	5305	13684	5265	12819	4894	number	Buildings
	m ²	2105677	1947437	2273876	2047168	2801030	2571637	m ²	
	m ³	6894071	6408902	7814752	7101299	9066502	8313962	m ³	
Стамбене зграде	број	7963	3953	8728	3980	7662	3628	number	Residential buildings
	m ²	1536497	1427128	1563815	1387864	1666197	1520758	m ²	
	m ³	4473222	4153249	4618565	4102395	4835427	4411386	m ³	
Стамбене зграде с једним станом	број	3002	2302	3038	2122	3387	1915	number	One-dwelling buildings
	m ²	399974	348817	388481	326657	367626	305950	m ²	
	m ³	1164719	1013790	1144810	962379	1073820	892959	m ³	
Стамбене зграде с два стана и с више станова	број	4913	1640	5643	1849	4234	1707	number	Two- and more dwelling buildings
	m ²	1120566	1063304	1165641	1051874	1286605	1207058	m ²	
	m ³	3264008	3097710	3444779	3112281	3724553	3495990	m ³	
Стамбене зграде с два стана	број	1271	1092	1398	1209	1290	1102	number	Two-dwelling buildings
	m ²	287430	267260	313025	282598	300667	276932	m ²	
	m ³	827721	769423	921581	832596	881057	812590	m ³	
Стамбене зграде с три стана и с више станова	број	3642	548	4245	640	2944	605	number	Three- and more dwelling buildings
	m ²	833136	796044	852616	769276	985938	930126	m ²	
	m ³	2436287	2328287	2523198	2279685	2843496	2683400	m ³	
Зграде за становање заједница	број	48	11	47	9	41	6	number	Residences for communities
	m ²	15957	15007	9693	9333	11966	7750	m ²	
	m ³	44495	41749	28976	27735	37054	22437	m ³	
Нестамбене зграде	број	5095	1352	4956	1285	5157	1266	number	Non-residential buildings
	m ²	569180	520309	710061	659304	1134833	1050879	m ²	
	m ³	2420849	2255653	3196187	2998904	4231075	3902576	m ³	
Хотели и сличне зграде	број	106	36	135	34	122	35	number	Hotels and similar buildings
	m ²	27321	26415	28387	24364	48521	44259	m ²	
	m ³	92880	90346	96855	84221	151448	138271	m ³	
Хотели	број	77	29	111	30	107	31	number	Hotel buildings
	m ²	25522	24616	25370	21347	47100	43392	m ²	
	m ³	87497	84963	81139	68505	147259	135700	m ³	
Остале зграде за краткотрајни боравак	број	29	7	24	4	15	4	number	Other short-stay accommodation buildings
	m ²	1799	1799	3017	3017	1421	867	m ²	
	m ³	5383	5383	15716	15716	4189	2571	m ³	
Пословне зграде	број	1363	158	1656	163	1696	164	number	Office buildings
	m ²	117224	101774	193407	183983	420297	400849	m ²	
	m ³	396745	344551	605707	573577	1417960	1354143	m ³	
Зграде за трговину на велико и мало	број	1227	222	996	232	1058	224	number	Wholesale and retail trade buildings
	m ²	141213	131564	197189	189525	280846	263852	m ²	
	m ³	670378	639351	651001	622920	1059045	986322	m ³	
Зграде за саобраћај и комуникацију	број	324	195	284	138	306	209	number	Traffic and communication buildings
	m ²	12685	12069	10593	9774	27661	26326	m ²	
	m ³	42498	40358	36051	33248	103518	96776	m ³	
Зграде за комуникације, станице, терминали и сличне зграде	број	112	6	122	5	88	12	number	Communication buildings, stations, terminals and similar buildings
	m ²	823	823	295	295	5916	5026	m ²	
	m ³	2997	2997	1090	1090	27610	22290	m ³	
Гараже	број	212	189	162	133	218	197	number	Garages
	m ²	11862	11246	10298	9479	21745	21300	m ²	
	m ³	39501	37361	34961	32158	75908	74486	m ³	

¹⁾ Без извођача с Косова и Метохије.²⁾ Претходни подаци.¹⁾ Kosovo and Metohia contractors not included.²⁾ Preliminary data.

16.2. ЗАВРШЕНЕ ГРАЂЕВИНЕ, ПО ВРСТИ ГРАЂЕВИНА
И ПРЕМА ВРСТИ РАДОВА¹⁾, 2006-2008. (наставак)CONSTRUCTION COMPLETED BY TYPE OF CONSTRUCTION
AND BY TYPE OF WORKS¹⁾, 2006-2008 (continued)

	Јединица мере	2006		2007		2008 ²⁾		Unit of measure	
		укупно Total	ново-градња New construction	укупно Total	ново-градња New construction	укупно Total	ново-градња New construction		
Индустријске зграде и складишта	број m ² m ³	850 155573 767433	194 147158 736332	649 145758 723492	233 130509 655939	764 219002 973563	268 197718 879627	number m ² m ³	Industrial buildings and warehouses
Индустријске зграде	број m ² m ³	691 100803 471336	110 95022 449069	460 100103 440577	142 88103 398445	562 152654 678080	144 140771 626200	number m ² m ³	Industrial buildings
Резервоари, силоси и складишта	број m ² m ³	159 54770 296097	84 52136 287263	189 45655 282915	91 42406 257494	202 66348 295483	124 56947 253427	number m ² m ³	Tanks, siloses and warehouses
Зграде за културно-уметничку делатност и забаву, образовање, болнице и остале зграде за здравствену заштиту	број m ² m ³	589 40528 169982	40 30732 138201	687 54838 218119	40 44524 179541	750 58905 229394	44 39736 157008	number m ² m ³	Public entertainment, education, hospitals and other health care institutions buildings
Зграде за културно-уметничку делатност и забаву	број m ² m ³	29 1434 4476	4 446 1404	38 3164 13788	- - -	41 4611 17785	3 1352 7061	number m ² m ³	Culture, arts and entertainment buildings
Музеји и библиотеке	број m ² m ³	9 - -	- - -	29 1413 4416	4 778 2384	30 1256 3880	1 850 2600	number m ² m ³	Museums and libraries
Школске зграде и зграде за научноистраживачке делатности	број m ² m ³	369 23881 74707	16 19278 60628	314 29837 101371	19 27155 92714	343 30335 107430	14 15344 48968	number m ² m ³	School, university and research buildings
Болнице и остале зграде за здравствену заштиту	број m ² m ³	140 7143 25544	11 3338 12914	263 9247 32457	8 6624 23228	294 13011 51501	15 12639 50220	number m ² m ³	Hospital or health care institutions buildings
Спортске дворане	број m ² m ³	42 8070 65255	9 7670 63255	43 11177 66087	9 9967 61215	42 9692 48798	11 9551 48159	number m ² m ³	Sport halls
Остале нестамбене зграде	број m ² m ³	636 74636 280933	507 70597 266514	549 79889 864962	445 76625 849458	461 79601 296147	322 78139 290429	number m ² m ³	Other buildings not elsewhere classified
Пољопривредне зграде	број m ² m ³	480 63237 237282	441 60789 228526	365 51299 191744	337 49579 185289	269 47573 179764	241 46752 176297	number m ² m ³	Non-residential farm buildings
Зграде за обављање верских и других обреда	број m ² m ³	37 3112 16626	7 2612 14626	51 19429 642375	22 18797 636247	70 10817 49513	26 10766 49031	number m ² m ³	Buildings for worship and other religious activities
Историјски или заштићени споменици	број	11	-	27	-	26	3	number	Historic or protected monuments
Остале зграде – неklasификоване	број m ² m ³	108 8287 27025	59 7196 23362	106 9161 30843	86 8249 27922	96 21211 66870	52 20621 65101	number m ² m ³	Other buildings not elsewhere classified
Остале грађевине									Civil engineering works
Саобраћајна инфраструктура									Transport infrastructures
Аутопутеви, путеви и улице (за саобраћај моторних возила)	m	635273	473438	607871	580568	800674	678950	m	Highways, roads and streets (for motor vehicles traffic)
Аутопутеви и остали путеви	m	232720	111643	63962	43462	182804	159559	m	Highways and other roads
Остали путеви и улице	m	402553	361795	543909	537106	617870	519391	m	Other roads and streets
Железничке пруге	m трасе	4613	4613	5069	5069	500	500	m route	Railways
Међумесне железничке пруге	m трасе	3049	3049	5069	5069	500	500	m route	Long-distance railways
Градске железничке пруге	m трасе	1564	1564	-	-	-	-	m route	Urban railways

¹⁾ Без извођача с Косова и Метохије.²⁾ Претходни подаци.¹⁾ Kosovo and Metohia contractors not included.²⁾ Preliminary data.

16.2. ЗАВРШЕНЕ ГРАЂЕВИНЕ, ПО ВРСТИ ГРАЂЕВИНА И ПРЕМА ВРСТИ РАДОВА¹⁾, 2006-2008. (наставак)
CONSTRUCTION COMPLETED BY TYPE OF CONSTRUCTION AND BY TYPE OF WORKS¹⁾, 2006-2008 (continued)

	Јединица мере	2006		2007		2008 ²⁾		Unit of measure	
		укупно Total	ново-градња New construction	укупно Total	ново-градња New construction	укупно Total	ново-градња New construction		
Цевоводи									Pipelines
Гасоводи	m	49131	49131	102011	100539	118993	118993	m	Gas supply lines
Пароводи и топоводи	m	5023	4882	14023	14023	10113	9763	m	Hot water supply pipelines
Водоводи	m	214085	176443	243845	186682	226123	191500	m	Water pipelines
Канализациона мрежа	m	89230	83483	107358	101990	195479	191105	m	Waste water pipelines
Војводина / Vojvodina									
Зграде	број	5774	1539	6362	1182	8122	1707	number	Buildings
	m ²	648157	600721	729869	666272	800177	735051	m²	
	m ³	2477677	2299064	2933107	2673991	3079284	2850365	m³	
Стамбене зграде	број	2898	980	3120	727	4536	1191	number	Residential buildings
	m ²	371045	352242	367458	349420	423818	394657	m ²	
	m ³	1086112	1030747	1065470	1011255	1260116	1174701	m ³	
Стамбене зграде с једним станом	број	2143	762	2442	523	3458	943	number	One-dwelling buildings
	m ²	130482	121336	91131	81189	153476	135292	m ²	
	m ³	383011	356135	276544	246549	453942	400094	m ³	
Стамбене зграде с два стана и с више станова	број	736	218	658	204	1043	245	number	Two-and more dwelling buildings
	m ²	240563	230906	276327	268231	266428	255451	m ²	
	m ³	703101	674612	788926	764706	794698	763131	m ³	
Стамбене зграде с два стана	број	141	127	121	96	148	119	number	Two-dwelling buildings
	m ²	36997	35506	27862	25043	34624	30775	m ²	
	m ³	110413	105910	79620	71431	100423	89171	m ³	
Стамбене зграде с три стана и с више станова	број	595	91	537	108	895	126	number	Three- and more dwelling buildings
	m ²	203566	195400	248465	243188	231804	224676	m ²	
	m ³	592688	568702	709306	693275	694275	673960	m ³	
Зграде за становање заједница	број	19	-	20	-	35	3	number	Residences for communities
	m ²	-	-	-	-	3914	3914	m ²	
	m ³	-	-	-	-	11476	11476	m ³	
Нестамбене зграде	број	2876	559	3242	455	3586	516	number	Non-residential buildings
	m ²	277112	248479	362411	316852	376359	340394	m ²	
	m ³	1391565	1268317	1867637	1662736	1819168	1675664	m ³	
Хотели и сличне зграде	број	40	7	66	13	120	32	number	Hotels and similar buildings
	m ²	4639	3313	37453	33252	12801	11561	m ²	
	m ³	15741	11723	183899	171353	42760	38960	m ³	
Хотели	број	33	6	58	12	87	11	number	Hotel buildings
	m ²	4006	2763	36929	33201	6334	5119	m ²	
	m ³	13852	10123	181894	171203	21706	17976	m ³	
Остале зграде за краткотрајни боравак	број	7	1	8	1	33	21	number	Other short-stay accommodation buildings
	m ²	633	550	524	51	6467	6442	m ²	
	m ³	1889	1600	2005	150	21054	20984	m ³	
Пословне зграде	број	968	43	1007	45	965	45	number	Office buildings
	m ²	48517	44165	42700	38869	60333	54527	m ²	
	m ³	154365	137079	155423	144609	231349	209843	m ³	
Зграде за трговину на велико и мало	број	346	91	504	81	583	80	number	Wholesale and retail trade buildings
	m ²	48620	45512	28929	23836	39041	36036	m ²	
	m ³	262245	251741	108396	91194	148782	137537	m ³	
Зграде за саобраћај и комуникацију	број	93	43	144	40	87	36	number	Traffic and communication buildings
	m ²	2834	2792	16973	16844	2317	2206	m ²	
	m ³	9067	8910	63092	62700	7205	6859	m ³	
Зграде за комуникације, станице, терминали и сличне зграде	број	46	-	105	10	46	-	number	Communication buildings, stations, terminals and similar buildings
	m ²	-	-	2351	2329	-	-	m ²	
	m ³	-	-	12770	12690	-	-	m ³	
Гараже	број	47	43	39	30	41	36	number	Garages
	m ²	2834	2792	14622	14515	2317	2206	m ²	
	m ³	9067	8910	50322	50010	7205	6859	m ³	

¹⁾ Без извођача с Косова и Метохије.

²⁾ Претходни подаци.

¹⁾ Kosovo and Metohia contractors not included.

²⁾ Preliminary data.

16.2. ЗАВРШЕНЕ ГРАЂЕВИНЕ, ПО ВРСТИ ГРАЂЕВИНА
И ПРЕМА ВРСТИ РАДОВА¹⁾, 2006-2008. (наставак)CONSTRUCTION COMPLETED BY TYPE OF CONSTRUCTION AND
BY TYPE OF WORKS¹⁾, 2006-2008 (continued)

	Јединица мере	2006		2007		2008 ²⁾		Unit of measure	
		укупно Total	ново-градња New construction	укупно Total	ново-градња New construction	укупно Total	ново-градња New construction		
Индустријске зграде и складишта	број	635	104	732	121	848	158	number	Industrial buildings and warehouses
	m ²	116950	110971	154697	138540	179650	171367	m ²	
	m ³	694569	654654	909255	830185	942320	899439	m ³	
Индустријске зграде	број	453	44	582	64	678	70	number	Industrial buildings
	m ²	55053	53323	90487	82151	100279	96150	m ²	
	m ³	303509	297188	564661	513454	475126	450972	m ³	
Резервоари, силоси и складишта	број	182	60	150	57	170	88	number	Tanks, siloses and warehouses
	m ²	61897	57648	64210	56389	79371	75217	m ²	
	m ³	391060	357466	344594	316731	467194	448467	m ³	
Зграде за културно-уметничку делатност и забаву, образовање, болнице и остале зграде за здравствену заштиту	број	410	21	543	21	613	32	number	Public entertainment, education, hospitals and other health care institutions buildings
	m ²	29915	18801	27678	16691	38853	24408	m ²	
	m ³	148293	104836	140040	77035	154450	104225	m ³	
Зграде за културно-уметничку делатност и забаву	број	27	-	42	-	55	4	number	Culture, arts and entertainment buildings
	m ²	3210	-	-	-	5059	2052	m ²	
	m ³	14464	-	-	-	19883	9358	m ³	
Музеји и библиотеке	број	21	1	17	1	27	1	number	Museums and libraries
	m ²	568	392	865	265	548	548	m ²	
	m ³	1982	1372	3837	837	1651	1651	m ³	
Школске зграде и зграде за научно-истраживачке делатности	број	264	7	300	6	374	12	number	School, university and research buildings
	m ²	13500	5935	9700	6549	17899	9160	m ²	
	m ³	49228	21523	31739	21371	60933	30486	m ³	
Болнице и остале зграде за здравствену заштиту	број	75	5	150	8	126	6	number	Hospital or health care institutions buildings
	m ²	920	817	3197	2811	4942	2454	m ²	
	m ³	2938	2506	15191	13587	17004	8805	m ³	
Спортске дворане	број	23	8	34	6	31	9	number	Sport halls
	m ²	11717	11657	13916	7066	10405	10194	m ²	
	m ³	79681	79435	89273	41240	54979	53925	m ³	
Остале нестамбене зграде	број	384	250	246	134	370	133	number	Other buildings not elsewhere classified
	m ²	25637	22925	53981	48820	43364	40289	m ²	
	m ³	107285	99374	307532	285660	292302	278801	m ³	
Пољопривредне зграде	број	161	102	151	105	172	91	number	Non-residential farm buildings
	m ²	22311	20355	36761	31600	34079	31384	m ²	
	m ³	95447	89804	222889	201017	233937	222136	m ³	
Зграде за обављање верских и других обреда	број	179	141	66	17	144	30	number	Buildings for worship and other religious activities
	m ²	2061	1305	8137	8137	6923	6623	m ²	
	m ³	8149	5881	53895	53895	50459	48959	m ³	
Историјски или заштићени споменици	број	6	-	3	2	4	-	number	Historic or protected monuments
Остале зграде – неklasификоване	број	38	7	26	10	50	12	number	Other buildings not elsewhere classified
	m ²	1265	1265	9083	9083	2362	2282	m ²	
	m ³	3689	3689	30748	30748	7906	7706	m ³	
Остале грађевине									Civil engineering works
Саобраћајна инфраструктура									Transport infrastructures
Аутопутеви, путеви и улице (за саобраћај моторних возила)	m	310024	194078	199511	168100	410863	322031	m	Highways, roads and streets (for motor vehicles traffic)
Аутопутеви и остали путеви	m	54076	48516	65032	50352	102303	77847	m	Highways and other roads
Остали путеви и улице	m	255948	145562	134479	117748	308560	244184	m	Other roads and streets
Железничке пруге	m трасе	161	161	-	-	-	-	m route	Railways
Међумесне железничке пруге	m трасе	161	161	-	-	-	-	m route	Long-distance railways

¹⁾ Без извођача с Косова и Метохије.²⁾ Претходни подаци.¹⁾ Kosovo and Metohia contractors not included.²⁾ Preliminary data.

16.2. ЗАВРШЕНЕ ГРАЂЕВИНЕ, ПО ВРСТИ ГРАЂЕВИНА
И ПРЕМА ВРСТИ РАДОВА¹⁾, 2006-2008. (наставак)CONSTRUCTION COMPLETED BY TYPE OF CONSTRUCTION
AND BY TYPE OF WORKS¹⁾, 2006-2008 (continued)

	Јединица мере	2006		2007		2008 ²⁾		Unit of measure	
		укупно Total	ново-градња New construction	укупно Total	ново-градња New construction	укупно Total	ново-градња New construction		
Цевоводи									
Гасоводи	m	308986	278518	418789	417079	323792	316706	m	Pipelines Gas supply lines
Пароводи и топоводи	m	3642	3642	190	190	5551	5456	m	Hot water supply pipelines
Водоводи	m	71022	70181	143631	138771	113281	102092	m	Water pipelines
Канализациона мрежа	m	151129	151129	164010	163031	200049	189325	m	Waste water pipelines
Косово и Метохија / Kosovo and Metohia									
Зграде	број	2	-	2	-	1	1	number	Buildings
	m ²	-	-	-	-	2960	2960	m ²	
	m ³	-	-	-	-	8584	8584	m ³	
Стамбене зграде	број	-	-	-	-	1	1	number	Residential buildings
	m ²	-	-	-	-	2960	2960	m ²	
	m ³	-	-	-	-	8584	8584	m ³	
Стамбене зграде с два стана и с више станова	број	-	-	-	-	1	1	number	Two-and more dwelling buildings
	m ²	-	-	-	-	2960	2960	m ²	
	m ³	-	-	-	-	8584	8584	m ³	
Стамбене зграде с три стана и с више станова	број	-	-	-	-	1	1	number	Three-and more dwelling buildings
	m ²	-	-	-	-	2960	2960	m ²	
	m ³	-	-	-	-	8584	8584	m ³	
Нестамбене зграде	број	2	-	2	-	-	-	number	Non-residential buildings
	m ²	-	-	-	-	-	-	m ²	
	m ³	-	-	-	-	-	-	m ³	
Хотели и сличне зграде	број	-	-	1	-	-	-	number	Hotels and similar buildings
Остале зграде за краткотрајни боравак	број	-	-	1	-	-	-	number	Other short-stay accommodation buildings
	m ²	-	-	-	-	-	-	m ²	
	m ³	-	-	-	-	-	-	m ³	
Пословне зграде	број	1	-	-	-	-	-	number	Office buildings
	m ²	-	-	-	-	-	-	m ²	
	m ³	-	-	-	-	-	-	m ³	
Зграде за културно-уметничку делатност и забаву, образовање, болнице и остале зграде за здравствену заштиту	број	1	-	1	-	-	-	number	Public entertainment, education, hospitals and other health care institutions buildings
	m ²	-	-	-	-	-	-	m ²	
	m ³	-	-	-	-	-	-	m ³	
Школске зграде и зграде за научно-истраживачке делатности	број	-	-	1	-	-	-	number	School, university and research buildings
	m ²	-	-	-	-	-	-	m ²	
	m ³	-	-	-	-	-	-	m ³	
Болнице и остале зграде за здравствену заштиту	број	1	-	-	-	-	-	number	Hospital or health care institutions buildings
	m ²	-	-	-	-	-	-	m ²	
	m ³	-	-	-	-	-	-	m ³	
Остале грађевине									Civil engineering works
Саобраћајна инфраструктура									Transport infrastructures
Аутопутеви, путеви и улице (за саобраћај моторних возила)	m	30265	30265	6070	6070	36666	36666	m	Highways, roads and streets (for motor vehicles traffic)
Остали путеви и улице	m	30265	30265	6070	6070	36666	36666	m	Other roads and streets
Цевоводи									
Гасоводи	m	-	-	200	100	-	-	m	Pipelines Gas supply lines

¹⁾ Без извођача с Косова и Метохије.²⁾ Претходни подаци.¹⁾ Kosovo and Metohia contractors not included.²⁾ Preliminary data.

16.3. СТАМБЕНА ИЗГРАДЊА – ЗАВРШЕНИ
СТАНОВИ¹⁾, 2003-2008.HOUSING CONSTRUCTION – DWELLINGS
COMPLETED¹⁾, 2003-2008

	Станови <i>Dwellings</i>						Површина станова, хиљ. м ² <i>Area of dwellings, thous. m²</i>					
	укупно <i>Total</i>	једнособни, гарсоњере и посебне собе <i>One-room dwellings efficiency apartments and separate rooms</i>	двособни <i>Two-room dwellings</i>	трособни <i>Three-room dwellings</i>	четворособни <i>Four-room dwellings</i>	петособни и већи <i>Five-room and more-room dwellings</i>	укупно <i>Total</i>	једнособни, гарсоњере и посебне собе <i>One-room dwellings, efficiency apartments and separate rooms</i>	двособни <i>Two-room dwellings</i>	трособни <i>Three-room dwellings</i>	четворособни <i>Four-room dwellings</i>	петособни и већи <i>Five-room and more-room dwellings</i>
РЕПУБЛИКА СРБИЈА / REPUBLIC OF SERBIA												
2003	13871	2567	4089	3685	1719	1811	1124	96	242	301	193	292
2004	16388	3826	5409	4089	1877	1187	1224	137	312	335	218	220
2005	16417	3227	5394	4381	1985	1430	1243	119	312	348	220	244
2006	18162	4355	6166	4146	2005	1490	1309	154	341	336	225	253
2007	19049	5212	5434	5483	1838	1082	1323	188	293	433	213	196
2008 ²⁾	19815	4550	5660	6560	1825	1220	1435	162	304	517	214	238
Централна Србија / Central Serbia												
2003	10670	1879	3178	2905	1289	1419	857	72	189	236	141	218
2004	12278	2587	4178	3230	1464	819	940	99	250	268	171	153
2005	13662	2615	4517	3755	1623	1152	1033	100	266	300	177	190
2006	14369	3395	4768	3335	1652	1219	1050	124	269	269	184	204
2007	15039	4065	3960	4744	1390	880	1078	150	219	380	167	162
2008 ²⁾	15397	3519	4109	5414	1368	987	1137	129	223	427	162	196
Војводина / Vojvodina												
2003	3168	655	911	780	430	392	265	22	53	64	52	74
2004	4108	1239	1231	858	412	368	284	39	63	68	47	68
2005	2755	612	877	626	362	278	209	19	46	48	43	53
2006	3793	960	1398	811	353	271	259	30	72	67	41	49
2007	4010	1147	1474	739	448	202	245	37	74	53	46	34
2008 ²⁾	4382	1025	1521	1146	457	233	295	33	78	90	52	42
Косово и Метохија / Kosovo and Metohia												
2003	33	33	-	-	-	-	1	1	-	-	-	-
2004	2	-	-	1	1	-	-	-	-	0	0	-
2005	-	-	-	-	-	-	-	-	-	-	-	-
2006	-	-	-	-	-	-	-	-	-	-	-	-
2007	-	-	-	-	-	-	-	-	-	-	-	-
2008 ²⁾	36	6	30	-	-	-	2	0	2	-	-	-

¹⁾ Без извођача с Косова и Метохије.²⁾ Претходни подаци.¹⁾ Kosovo and Metohia contractors not included.²⁾ Preliminary data.16.4. НЕЗАВРШЕНИ СТАНОВИ¹⁾, 2003-2008.DWELLINGS NON-COMPLETED¹⁾, 2003-2008

	Република Србија / Republic of Serbia							
	укупно / Total		централна Србија / Central Serbia		Војводина / Vojvodina		Косово и Метохија / Kosovo and Metohia	
	станови <i>Dwellings</i>	површина, хиљ. м ² <i>Dwellings area, thous. m²</i>	станови <i>Dwellings</i>	површина, хиљ. м ² <i>Dwellings area, thous. m²</i>	станови <i>Dwellings</i>	површина, хиљ. м ² <i>Dwellings area, thous. m²</i>	станови <i>Dwellings</i>	површина, хиљ. м ² <i>Dwellings area, thous. m²</i>
2003	36344	3022	30737	2533	5607	489	-	-
2004	34516	2811	29479	2355	5037	456	-	-
2005	32767	2666	26790	2149	5977	517	-	-
2006	31287	2475	25193	1964	6094	512	-	-
2007	27196	2053	20058	1496	7138	557	-	-
2008 ²⁾	30243	2097	21238	1426	9005	670	-	-

¹⁾ Без извођача с Косова и Метохије.²⁾ Претходни подаци.¹⁾ Kosovo and Metohia contractors not included.²⁾ Preliminary data.

16.5. ЦЕНЕ СТАНОВА НОВОГРАДЊЕ^{1) 2)}, 2003-2008.PRICES OF DWELLINGS OF NEW CONSTRUCTION^{1) 2)}, 2003-2008

Цене станова новоградње по 1 м ² , РСД	2003	2004	2005	2006	2007	2008	Prices of dwellings of new construction, by 1 m ² RSD
I полугодиште							I half of the year
Република Србија, укупно	58755	69882	80391	84723	84879	99247	Republic of Serbia, total
Централна Србија	63369	75528	87651	91787	91884	107126	Central Serbia
Војводина	40530	46225	51243	56974	57507	68425	Vojvodina
Косово и Метохија	Kosovo and Metohia
II полугодиште							II half of the year
Република Србија, укупно	62500	71245	85640	86345	89634	113821	Republic of Serbia, total
Централна Србија	67443	77170	93616	94934	97555	121809	Central Serbia
Војводина	43471	49300	54955	53688	59813	81080	Vojvodina
Косово и Метохија	Kosovo and Metohia

¹⁾ 2003. године промењена је методологија. Цене у извештајима од 2003. год. попуњавају се на основу првог реализованог уговора између купца и продавца. У табели су дате уговорене цене станова новоградње.

²⁾ Без извођача с Косова и Метохије.

¹⁾ Since 2003 the methodology has been changed. Since 2003, prices in reports have been recorded by the first realized contract between customer and salesman. The table shows agreed prices of new dwellings.

²⁾ Kosovo and Metohia contractors not included.

16.6. ГРАЂЕВИНСКИ РАДОВИ У ИНОСТРАНСТВУ^{1) 2)}, 2004-2008.CONSTRUCTION WORKS ABROAD^{1) 2)}, 2004-2008

	2004	2005	2006	2007	2008	
Вредност уговорених радова, хиљ. РСД	12744553	11836616	13316535	12034467	15522832	Value of contracted works, thous. RSD
Вредност изведених радова, хиљ. РСД	4818393	5040543	8335718	8520137	11583969	Value of works done, thous. RSD
Утрошени материјал из СЦГ, хиљ. РСД	72807	41598	8862 ³⁾	113985 ³⁾	220081 ³⁾	Consumed material from SCG, thous. RSD
Просечан број запослених из СЦГ	859	1084	1470 ³⁾	1486 ³⁾	1764 ³⁾	Average number of employed persons in Serbia and Montenegro
Вредност изведених радова, по земљама, хиљ. РСД						Value of works done, by countries, thous. RSD
Европа	1715650	1326301	2822966	3364495	3732490	Europe
Азербејџан	-	-	-	700	-	Azerbaijan
БиХ (са РС)	73946	34227	130658	176838	59119	Bosnia and Herzeg. (with RS)
Ирска	376521	386538	176720	-	-	Ireland
Италија	16636	36371	26871	21948	-	Italy
Македонија	5997	-	3649	7805	29007	Macedonia
Немачка	267030	322432	164723	23786	121278	Germany
Румунија	-	-	7928	472	-	Romania
Руска Федерација	918314	546333	1276692	1197895	1066991	Russian Federation
Словачка	-	-	-	18000	-	Slovakia
Словенија	-	-	8146	12561	-	Slovenia
Украјина	54400	-	-	-	-	Ukraine
Холандија	-	-	-	-	24720	Netherlands
Хрватска	-	400	2000	615	-	Croatia
Црна Гора	-	-	1025579	1895441	2387336	Montenegro
Чешка Република	2806	-	-	8434	44039	Czech Republic
Азија	1543097	2438568	2471100	1841545	3045702	Asia
Казахстан	277888	2245589	2471100	1841545	3045702	Kazakhstan
Узбекистан	1265209	192979	-	-	-	Uzbekistan
Африка	394243	769986	2384536	2347769	3807401	Africa
Алжир	-	-	427495	870960	658629	Algeria
Либијска Арапска Џамахирија	-	40833	104857	54387	-	Libyan Arab Jamahiriya
Мароко	-	420616	1453378	639177	-	Marocco
Нигерија	86584	32786	246772	45641	39816	Nigeria
Тунис	303083	-	59032	414336	342458	Tunisia
Уганда	4576	275751	93002	323268	2766498	Uganda
Северна Америка	-	18043	-	-	-	North America
Доминиканска Република	-	18043	-	-	-	Dominican Republic
Јужна Америка	1165403	487645	657116	966328	998376	South America
Перу	1165403	487645	657116	966328	998376	Peru

¹⁾ Вредност радова прерачуната је по курсу 1 USD (2004=54,2851 РСД; 2005=57,9258 РСД; 2006=72,2189 РСД; 2007= 59,9757 РСД; 2008= 53,7267 РСД).

²⁾ Без извођача с Косова и Метохије.

³⁾ Односи се на утрошени материјал и број радника из Републике Србије.

¹⁾ Value of works converted by exchange rate 1 USD (2004=54,2851 RSD; 2005=57,9258; 2006=72,2189 RSD; 2007= 59,9757 RSD; 2008= 53,7267 RSD)

²⁾ Kosovo and Metohia contractors not included.

³⁾ Relates to the material spent and number of workers from the Republic of Serbia.

**16.7. УТРОШАК ГРАЂЕВИНСКОГ И ПОГОНСКОГ
МАТЕРИЈАЛА У РЕПУБЛИЦИ СРБИЈИ¹⁾,
2004-2008.**
**CONSUMPTION OF BUILDING AND WORKING
MATERIAL IN THE REPUBLIC OF SERBIA¹⁾,
2004-2008**

Назив материјала	Јединица мере	2004	2005	2006	2007	2008 ²⁾	Unit of measure	Material
Елементи за зидање								
Пуна опека	хиљ. ком. НФ	43989	36319	46840	51633	53718	thous. pieces NF	Building elements Solid brick
Шупља опека	хиљ. ком. НФ	6397	6395	8945	6041	5486	thous. pieces NF	Perforated brick
Фасадна опека – пуна	хиљ. ком. НФ	3333	3035	4647	3698	3610	thous. pieces NF	Brick, facade, solid
Шупљи блокови (на бази глине)	хиљ. ком. НФ	21194	22803	20854	22121	22863	thous. pieces NF	Hollow clay blocks
Фасадни блокови	хиљ. ком. НФ	3245	2660	2210	3104	2265	thous. pieces NF	Facade blocks
Опека и блокови на бази цемента, шљаке и згуре	хиљ. ком. НФ	1225	2315	1652	3598	3269	thous. pieces NF	Brick and blocks, based on cement, slag and dross
Опека и блокови од осталих материјала (керамит, сипорекс и др.)	хиљ. ком. НФ	5272	3316	2789	3247	4212	thous. pieces NF	Brick and blocks made from other materials (kermesite, "siporex", etc.)
Елементи за таванице и сводове								
Монта блокови и уложна опека	хиљ. ком. НФ	6522	5774	5339	6053	6478	thous. pieces NF	Elements for ceilings and arches Floor bricks and inserting bricks
Полумонтажне и монтажне гредице за сводове (елементи од глине)	хиљ. м	1613	1930	2994	2016	2881	thous. m	Beams, half-assembly and assembly for archs (clay elements)
Блокови за таванице и сводове (на бази цемента)	хиљ. ком.	490	431	589	429	865	thous. pieces	Blocks for ceilings and archs (on the basis of cement)
Префабриковани елементи и готове конструкције								
Лаке грађевинске плоче за израду спољних зидова	м ²	26271	17352	16517	18032	88916	м ²	Prefabricated elements and finished constructions Light building boards for outside walls
Плоче за облагање зидова	м ²	59468	43702	15853	37544	71263	м ²	Boards for walls facing
Лаке грађевинске плоче за израду преградних зидова	м ²	17046	13596	30444	20274	70898	м ²	Light building boards for partition walls
Лаке грађевинске плоче за израду плафона и таваница	м ²	87722	50569	80853	78458	97349	м ²	Light building boards for ceilings
Лаке грађевинске плоче за изолацију	м ²	67469	105328	92573	57693	76367	м ²	Light building isolation boards
Гипсане плоче свих врста	м ²	447030	637193	765109	811649	896816	м ²	Plaster boards, all types
Челичне конструкције за мостове	t	755	1357	1258	1771	1115	t	Steel constructions, for bridges
Остале челичне конструкције свих врста (кровови, стубови, оквири, скеле и сл.)	t	3968	5515	6906	11159	9626	t	Other steel constructions, all types (roofs, pillars, frames, scaffoldings and similar)
Грађевинске конструкције и префабриковани елементи за нискоградњу	t	6520	9390	7118	3755	9457	t	Building constructions and prefabricated elements for civil engineering
Грађевинске конструкције и префабриковани елементи за високоградњу	t	9332	7957	4893	5028	2895	t	High building prefabricated constructions elements
Дрвене конструкције (готове конструкције кровова)	м ³	3193	2583	1682	2331	1371	м ³	Wooden construction (finished roof constructions)
Везивни материјал								
Негашени креч	t	3365	3149	2966	3016	4154	t	Binder material Quicklime
Хидратисани креч	t	19778	13523	12952	17774	16693	t	Lime, hydrated
Печени гипс	t	402	1568	2132	2086	2142	t	Plaster, baked
Портланд цемент	t	209823	186364	208639	253934	268750	t	Cement, portland
Остале врсте цемента	t	83138	100881	111510	93589	132124	t	Cement, other types
Пластифицирана везива (беомал, далмал и сл.)	t	5687	6355	6201	6999	11020	t	Plastic binding materials (beomal, dalmaal and similar)
Цементни малтери свих врста	м ³	22006	19373	27718	35054	35367	м ³	Cement mortars, all types
Свеж бетон	м ³	385371	414486	443167	567229	769407	м ³	Concrete, fresh
Асфалт	t	883368	1238707	1202089	1309308	1427339	t	Asphalt
Агрегати и профилисани материјал од камена								
Профилисани материјал од камена (ивичњаци, колобрани, камене коцке и др.)	м ³	80919	75113	79648	65938	71498	м ³	Aggregates and profiled material of stone Profiled material of stone (curbstone, fence, stone cubes and other)
Ломљени технички камен и мермер свих врста	м ³	122656	99620	141271	135614	146966	м ³	Crashed technical stone and marble, all types
Туцаник и камена ситнеж	м ³	1845185	2558618	2364325	1860927	2520428	м ³	Broken stone and small size stone
Агрегати за бетон	м ³	1953927	2685995	2789938	3423369	3271079	м ³	Aggregates for concrete
Шљунак	м ³	1984925	2452252	2527331	1941874	2849746	м ³	Gravel
Песак	м ³	702224	1319378	1640455	1869488	1588190	м ³	Sand
Терацо гранулати	t	4073	29670	22291	15102	16969	t	Terazzo granulates

¹⁾ Без извођача с Косова и Метохије.

²⁾ Претходни подаци.

¹⁾ Kosovo and Metohia contractors not included.

²⁾ Previous data.

**16.7. УТРОШАК ГРАЂЕВИНСКОГ И ПОГОНСКОГ
МАТЕРИЈАЛА У РЕПУБЛИЦИ СРБИЈИ¹⁾,
2004-2008. (наставак)**
**CONSUMPTION OF BUILDING AND WORKING
MATERIAL IN THE REPUBLIC OF SERBIA¹⁾,
2004-2008 (continued)**

Назив материјала	Јединица мере	2004	2005	2006	2007	2008 ²⁾	Unit of measure	Material
Материјал за армирање и причвршћивање								Reinforcing and attaching material
Бетонски челик	t	67984	51395	53637	53052	70458	t	Concrete steel
Црна и поцинкована жица	t	597	515	579	603	610	t	Wire, black and galvanized
Остали тежки, средњи и лаки профили гвожђа	t	10632	7779	13369	14077	13814	t	Other iron sections, heavy, medium and light
Разни елементи за армирани бетон (арматурне мреже, зидна платна, решеткасти носачи од жице и др.)	t	16556	13865	14641	22577	23855	t	Various elements for reinforced concrete (reinforcing nets, wall linen, lattice iron masts, etc.)
Ексери	kg	754699	654529	578928	693867	772342	kg	Nails
Дрвна грађа								Timber
Грађа четинара (резана и тесана)	m ³	62313	52873	54948	52105	54823	m ³	Timber, coniferous (sawn and hewn)
Грађа четинара (обла)	m ³	3601	2521	8917	2273	6375	m ³	Timber, coniferous (round)
Грађа лишћара (резана и тесана)	m ³	10104	12408	13318	9062	8501	m ³	Timber, broadleaved (sawn and hewn)
Грађа лишћара (обла)	m ³	560	3600	653	1223	973	m ³	Timber, broadleaved (round)
Плоче за оплату	m ³	5309	14262	9380	8920	4804	m ³	Boards for panelling
Јамска грађа	m ³	4007	773	289	254	593	m ³	Mining wood
Прагови свих врста	ком.	59632	23518	40047	23930	41562	pieces	Sleepers, all types
Изоляциони материјал и премази								Insulating material and coatings
Кровне лепенке свих врста	ролна	78691	96917	74211	80166	74209	roll	Roofing boards, all types
Битумен, битулит, битуменска јута, траке, масе, емулзије, итд.	t	117980	123120	150378	114013	154856	t	Bitumen, bitulit, bitumenous jute, strips, matters, emulsions etc.)
Стиропор	kg	572060	521283	579399	689040	768596	kg	Expanded polystyrene
Остали изоляциони материјали (стаклена вуна, минерална вуна, итд.)	t	2140	4419	3687	4842	2247	t	Other insulating materials (glass wool, mineral wool etc.)
Боје (свих врста), лакови, емајли, фирнис, растварачи и др.	kg	2989606	3237976	2997677	3062177	3205233	kg	Paints (all types), varnishes, enamels, solvents etc.)
Материјал за покривање кровова								Roofing material
Валовити и равни материјал од салонита и азбеста	m ²	24439	26186	25316	38642	30920	m ²	Corrugated and plane sheets of "salonite" and asbestos
Цреп, равни (бибер), валовити и фалцовани	хиљ. ком.	7156	9040	6190	10262	8275	thous. pieces	Plane, corrugated and interlocking tile
Остали материјал за кровове (бетонски цреп, пластичне плоче)	m ²	279659	239324	359447	308163	338345	m ²	Other roofing material (concrete tiles, plastic boards)
Материјал за подове и облагање зидова								Material for floor and wall covering
Винил и азбестне плоче и остале вештачке масе за подове	t	270	232	359	241	646	t	Vinyl and asbestos boards and other artificial flooring masses
Керамичке плочице (зидне, подне и фасадне)	m ²	670235	590865	568154	660564	687998	m ²	Ceramic tiles, (wall, floor and facade)
Камене и мермерне плоче за облагање	m ²	46931	37997	43602	30740	100833	m ²	Ceramic and marble facing boards
Плочице од млевеног камена и мермера	m ²	24448	12325	8731	6079	110968	m ²	Tiles of grinded stone and marble
Терацо плоче	m ²	43503	36571	25754	16022	32555	m ²	Terazzo boards
Шпер, панел, лесонит и остале плоче на бази дрвета	m ²	97369	60798	56419	48381	73541	m ²	Plywood, panel, fibreboard and other wood based boards
Паркет (буков, храстов и др.)	m ²	224880	162027	161377	199703	194842	m ²	Parquet (breech, oak and other)
Ламелирани паркет	m ²	104475	133829	81274	91853	99819	m ²	Laminated parquet
Плафонске и зидне облоге, бродски под, ламперије	m ²	52013	42450	43667	69393	57592	m ²	Ceiling and wall panelings
Плоче од пластичних маса за зидове	m ²	6721	6090	10818	7384	5804	m ²	Plastic boards for walls
Зидни тапети свих врста	m ²	1932	3989	1113	752	4630	m ²	Wallpapers, all types

¹⁾ Без извођача с Косова и Метохије.

²⁾ Претходни подаци.

¹⁾ Kosovo and Metohia contractors not included.

²⁾ Previous data.

**16.7. УТРОШАК ГРАЂЕВИНСКОГ И ПОГОНСКОГ
МАТЕРИЈАЛА У РЕПУБЛИЦИ СРБИЈИ¹⁾,
2004-2008. (наставак)**
**CONSUMPTION OF BUILDING AND WORKING
MATERIAL IN THE REPUBLIC OF SERBIA¹⁾,
2004-2008 (continued)**

Назив материјала	Јединица мере	2004	2005	2006	2007	2008 ²⁾	Unit of measure	Material
Материјал за инсталације воде, канализације, грејања, вентилације, за санитарне уређаје								Material for plumbing, sewerage system, heating, ventilation, for sanitary facilities
Бешавне цеви	kg	1794078	1608088	1855147	1988400	2573120	kg	Pipes, seamless
Шавне цеви	kg	2601849	2441792	3103119	2492432	3394593	kg	Pipes, seamed
Ливене цеви и фазонски делови	kg	733684	1089652	953759	1113167	1172261	kg	Cast iron pipes and fittings
Пластичне цеви свих врста	kg	2933514	3991833	4030273	3058111	4256096	kg	Pipes, plastic, all types
Фитинзи и прирубнице	t	658	568	432	429	720	t	Pipe fittings and flanges
Оловне цеви	t	20	21	10	40	65	t	Pipes, lead
Канализационе цеви од керамике	t	87	19	273	153	412	t	Ceramic sewage tubes
Азбестно-цементне цеви	t	177	161	106	97	42	t	Pipes, of asbestos-cement
Бетонске цеви свих врста	t	11257	10395	12592	17651	27153	t	Pipes, concrete, all types
Санитарна керамика	ком.	34274	29985	37269	34970	36850	pieces	Ceramics, sanitary
Санитарна опрема од лима и ливеног гвожђа	ком.	25387	18874	23870	17435	29260	pieces	Sanitary equipment, of plate and cast iron
Санитарна опрема од пластичних маса	ком.	37851	27265	24451	23146	26012	pieces	Plastics ²⁾ sanitary equipment
Остала керамика за грађевинарство (каљеви за пећи и камине, техничка керамика и др.)	ком.	4329	1632	5018	8819	6871	pieces	Other ceramic for construction (tiles for stoves and fireplaces, technical ceramic, etc.)
Котлови за грејање	ком.	1785	1503	2837	2305	3206	pieces	Heating furnaces
Радијатори свих врста	m ²	142209	121466	143022	126868	135368	m ²	Radiators, all types
Материјал за инсталације јаке и слабе струје								Material for power supply installations
Бакарна ужад и жице	kg	101569	168921	246364	318657	349475	kg	Ropes and wires, copper
Жица од алуминијума и легура алуминијума	kg	31233	47850	57953	49206	29835	kg	Wire, of aluminium and aluminium alloys
Ужад од алуминијума и алуминијум-ферума	kg	277681	256166	226946	198204	180063	kg	Ropes, of aluminium and aluminium-ferro
Изолувани проводници (ПВЦ масом, гумом и сл.)	m	1688519	1757932	1569605	1986243	2400922	m	Conductors, insulated (poly-vinyl chloride, rubber etc)
Каблови свих врста	m	5787924	6647776	8480026	9763880	11454393	m	Cables, all types
Инсталациони материјал (прекидачи, утикачи, кутије, сијалична грла)	хиљ. РСД	400055	547823	473094	596619	677217	thous. RSD	Installation material (switches, plugs, boxes, lamp holders)
Електроизолатори свих врста	t	662	989	661	773	782	t	Electric insulators, all types
Остали материјал и елементи за уграђивање								Other material and elements for incorporating
Железничке шине и прибор	t	5149	3692	4027	3545	2671	t	Rails and accessories
Црни лим	kg	6680260	6455760	6747287	6717344	4288021	kg	Plates and sheets, black
Поцинковани и цинковани лим	kg	2528142	2069416	2456828	2639591	2265767	kg	Zinc galvanized plates and sheets
Алуминијумски лим	kg	957383	932055	955515	707734	654458	kg	Aluminium plates and sheets
Термоизолационо стакло	хиљ. m ²	38	43	35	55	65	thous. m ²	Glass, heat insulation
Остале врсте равног стакла	хиљ. m ²	192	252	134	72	108	thous. m ²	Glass sheets, other types
Конструкције обојених метала (прозори, врата, ролетне итд.)	t	251	233	522	411	648	t	Non-ferrous metals joinery (windows, doors, blinds)
Грађевински метални елементи (лимене цеви и димњази, челични прозори, врата, жалузине)	t	495	420	479	290	484	t	Construction metal elements (iron sheet pipes and chimneys, steel windows, doors, venetian blinds)
Врата и прозори од дрвета свих врста	ком.	38817	52662	49855	57578	65802	pieces	Doors and windows, of wood, all types
Остали материјал за уграђивање	хиљ. РСД	280783	287339	310783	292575	338646	thous. RSD	Other building in material
Остали непоменути материјал (за ремонт и одржавање машина и возила, канцеларијски материјал и др.)	хиљ. РСД	1607843	1563441	1595730	1522676	1673495	thous. RSD	Other non-stated material (for repairs, machinery and vehicles maintenance, stationery and other)
Утрошен погонски материјал								Consumed power material
Електроенергија	MWh	132809	129240	159419	182616	146077	MWh	Electricity
Угаљ свих врста	t	6321	4877	2945	4333	3478	t	Coal, all types
Бензин свих врста	t	11318	9628	8279	12061	8113	t	Gasoline, all types
Дизел гориво (Д1, Д2, Д2Ц)	t	82503	71699	83347	86299	88208	t	Gas oil (D1, D2, D2C)

¹⁾ Без извођача с Косова и Метохије.
²⁾ Претходни подаци.

¹⁾ Kosovo and Metohia contractors not included.
²⁾ Previous data.

16.8. СТАМБЕНИ ФОНД, ПРЕМА ВРСТИ СТАНА И ОПРЕМЉЕНОСТИ^{1) 2)}, 2004-2008.HOUSING STOCK BY TYPE OF DWELLING AND AVAILABILITIES^{1) 2)}, 2004-2008

	2004	2005	2006	2007	2008 ³⁾	
РЕПУБЛИКА СРБИЈА REPUBLIC OF SERBIA						
Сва насеља						All settlements
Број станова ⁴⁾	2778492	2793976	2811088	2829011	2847386	Dwellings' number ⁴⁾
Површина станова, хил. м ²	183914	185080	186305	187529	188843	Dwellings' area, thous. м ²
Станови, према врсти						Dwellings by type
Једнособни и гарсоњере	520002	523073	527263	532328	536612	One-room dwellings and bachelor flats
Двособни	1015754	1020852	1026711	1031842	1037138	Two-room dwellings
Трособни	749736	753883	757701	762845	769031	Three-room dwellings
Четворособни	303831	305645	307460	309082	310643	Four-room dwellings
Петособни	105757	106565	107418	107973	108477	Five-room dwellings
Шестособни	48049	48410	48741	48920	49125	Six-room dwellings
Седмособни	15401	15513	15663	15758	15899	Seven-room dwellings
Осмособни и већи	19910	19983	20079	20211	20409	Eight- and more-room dwellings
Станови опремљени инсталацијама						Dwellings with installations fitted
Електричне струје	2751117*	2766619*	2783723*	2801667*	2820057	Electricity
Водовода	2488933	2504601	2521970	2540116	2558747	Piped water
Централног грејања	728028	736434	746828	757086	767973	Central heating
Станови с купатилом	2200109*	2216510*	2234321*	2253350*	2273151	Dwellings with a bathroom
Градска насеља						Urban settlements
Број станова	1576300	1588580	1602685	1617838	1633640	Number of dwellings
Површина станова, хил. м ²	101620	102461	103391	104346	105414	Dwellings' area, thous. м ²
Централна Србија Central Serbia						
Сва насеља						All settlements
Број станова ⁴⁾	2021932	2035453	2049585	2064431	2079497	Dwellings' number ⁴⁾
Површина станова, хил. м ²	128568	129594	130631	131696	132815	Dwellings' area, thous. м ²
Станови, према врсти						Dwellings by type
Једнособни и гарсоњере	414420	416988	420299	424313	427673	One-room dwellings and bachelor flats
Двособни	736192	740660	745368	749265	753282	Two-room dwellings
Трособни	529407	533133	536390	541086	546447	Three-room dwellings
Четворособни	210231	211840	213477	214845	216199	Four-room dwellings
Петособни	71456	72144	72874	73346	73826	Five-room dwellings
Шестособни	34227	34513	34783	34952	35139	Six-room dwellings
Седмособни	11072	11177	11312	11406	11532	Seven-room dwellings
Осмособни и већи	14884	14955	15039	15175	15356	Eight- and more-room dwellings
Станови опремљени инсталацијама						Dwellings with installations fitted
Електричне струје	2001586*	2015107*	2029225*	2044074*	2059144	Electricity
Водовода	1771283	1784825	1798989	1813853	1828957	Piped water
Централног грејања	520076	526973	534845	541975	550029	Central heating
Станови с купатилом	1558992*	1572648*	1586671*	1601707*	1617100	Dwellings with a bathroom
Градска насеља						Urban settlements
Број станова	1140583	1151039	1162246	1174373	1187072	Number of dwellings
Површина станова, хил. м ²	70901	71628	72387	73185	74078	Dwellings' area, thous. м ²
Војводина Vojvodina						
Сва насеља						All settlements
Број станова ⁴⁾	756368	758331	761311	764388	767661	Dwellings' number ⁴⁾
Површина станова, хил. м ²	55336	55476	55664	55823	56014	Dwellings' area, thous. м ²
Станови, према врсти						Dwellings by type
Једнособни и гарсоњере	105542	106045	106924	107975	108893	One-room dwellings and bachelor flats
Двособни	279446	280076	281227	282461	283710	Two-room dwellings
Трособни	220294	220715	221276	221724	222549	Three-room dwellings
Четворособни	93599	93804	93982	94236	94443	Four-room dwellings
Петособни	34301	34421	34544	34627	34651	Five-room dwellings
Шестособни	13822	13897	13958	13968	13986	Six-room dwellings
Седмособни	4329	4336	4351	4352	4367	Seven-room dwellings
Осмособни и већи	5026	5028	5040	5036	5053	Eight- and more-room dwellings
Станови опремљени инсталацијама						Dwellings with installations fitted
Електричне струје	749339	751320	754306	757401	760685	Electricity
Водовода	717458	719584	722789	726071	729562	Piped water
Централног грејања	207952	209461	211983	215111	217908	Central heating
Станови с купатилом	640925	643670*	647458*	651451*	655823	Dwellings with a bathroom
Градска насеља						Urban settlements
Број станова	435717	437541	440439	443465	446532	Number of dwellings
Површина станова, хил. м ²	30720	30833	31004	31161	31334	Dwellings' area, thous. м ²
Косово и Метохија Kosovo and Metohia						
Сва насеља	All settlements

1) Стање 31. 12.

2) Без података за Косово и Метохију.

3) Претходни подаци.

4) У „укупно“ је укључен број станова с непознатом врстом стана.

1) As of 31 December.

2) Kosovo and Metohia data not included.

3) Preliminary data.

4) In „total“ a number of dwellings with undefined type of dwelling is included.

16.9. СТАМБЕНИ ФОНД, ПРЕМА ПОПИСИМА

HOUSING STOCK BY CENSUSES

	31.03.1961.		31.03.1971.		31.03.1981.		31.03.1991. ¹⁾		31.03.2002. ²⁾		
	укупно <i>Total</i>	градска насеља <i>Urban</i>	укупно <i>Total</i>	градска насеља <i>Urban</i>	укупно <i>Total</i>	градска насеља <i>Urban</i>	укупно <i>Total</i>	градска насеља <i>Urban</i>	укупно <i>Total</i>	градска насеља <i>Urban</i>	
РЕПУБЛИКА СРБИЈА / REPUBLIC OF SERBIA											
Број станова, хиљ.	1765	502	2154	951	2581	1275	2852	1519	2744	1551	Number of dwellings, thous.
Површина станова, хиљ. m ²	81953	22217	104631	45258	155121	72827	192144	96181	181206	99824	Dwellings' area, thous. m ²
Просечна површина једног стана, m ²	46,4	44,3	48,6	47,6	60,1	57,1	67,4	63,3	66,0	64,4	Average area per dwelling, m ²
Просечна површина стана на 1 лице, m ²	10,7	10,0	12,4	13,3	16,8	17,0	19,6	...	23,9	23,3	Dwelling's average area per 1 person, m ²
Просечан број лица на један стан	4,3	4,9	3,9	3,6	3,6	3,4	3,4	...	2,8	2,8	Average number of persons per dwelling
Централна Србија / Central Serbia											
Број станова, хиљ.	1155	304	1391	601	1684	821	1848	1008	1994	1121	Dwellings' number, thous.
Површина станова, хиљ. m ²	49992	12698	63995	27557	95090	44439	118157	60708	126355	69458	Dwellings' area, thous. m ²
Просечна површина једног стана, m ²	43,3	41,8	46,0	45,8	56,5	54,1	63,9	60,2	63,4	62,0	Dwellings' average area, m ²
Просечна површина стана на 1 лице, m ²	10,4	9,5	12,2	13,1	16,9	16,6	20,3	...	22,8	22,2	Dwelling's average area per 1 person, m ²
Просечан број лица на један стан	4,2	5,0	3,8	3,5	3,4	3,3	3,1	...	2,8	2,8	Average number of persons per dwelling
Војводина / Vojvodina											
Број станова, хиљ.	466	168	582	290	669	366	708	398	750	430	Number of dwellings, thous.
Површина станова, хиљ. m ²	24929	8286	30811	14715	44033	22642	52997	27957	54852	30365	Dwellings' area, thous. m ²
Просечна површина једног стана, m ²	53,5	49,3	52,9	50,7	65,8	61,9	74,8	70,2	73,1	70,6	Dwellings' average area, m ²
Просечна површина стана на 1 лице, m ²	13,4	11,8	15,8	15,5	21,8	20,7	26,3	24,9	27,0	26,3	Dwelling's average area per 1 person, m ²
Просечан број лица на један стан	4,0	4,5	3,4	3,3	3,0	3,0	2,8	2,8	2,7	2,7	Average number of persons per dwelling
Косово и Метохија / Kosovo and Metohia											
Број станова, хиљ.	144	30	181	60	228	88	296	113	Number of dwellings, thous.
Површина станова, хиљ. m ²	7 032	1 233	9 825	2 986	15 998	5 746	20 990	7 516	Dwellings' area, thous. m ²
Просечна површина једног стана, m ²	48,8	41,1	54,3	49,8	70,2	65,3	70,9	66,5	Dwellings' average area, m ²
Просечна површина стана на 1 лице, m ²	7,3	6,7	7,9	8,9	10,3	11,5	10,7	Dwelling's average area per 1 person, m ²
Просечан број лица на један стан	6,7	6,5	6,9	5,6	6,9	5,7	6,6	Average number of persons per dwelling

¹⁾ Попис становништва, домаћинства, станова и пољопривредних газдинстава 1991. није у потпуности спроведен на Косову и Метохији, и у општинама Бујановац и Прешево, па је за ова подручја урађена процена. При изради ових процена коришћени су подаци Пописа 1981. и подаци годишњих статистичких истраживања о изграђеним и порушеним становима на тим подручјима.

²⁾ Без података за Косово и Метохију.

¹⁾ Census of population, households, dwellings and agricultural holdings 1991 was not completely carried out on Kosovo and Metohia and in municipalities of Bujanovac and Presevo, therefore for that territory data were estimated. Those estimates are based on data from the 1981 census and those from annual statistical surveys on constructed and tore down dwellings on those territories.

²⁾ Kosovo and Metohia data not included.

СПОЉНА ТРГОВИНА

Извори и методи прикупљања података

Извор података за статистику спољне трговине јесте Јединствена царинска исправа о извозу и увозу робе. Царинарнице и овлашћена шпедитерска предузећа путем рачунара достављају Републичкој управи царина све исправе. Републички завод за статистику преузима Јединствене царинске исправе, припремљене за аутоматску обраду података, од Републичке управе царина и даље их статистички контролише и обрађује.

Обухват

Статистика спољне трговине, кад је реч о извозу, обухвата сву робу која потиче из домаће производње, односно из унутрашњег робног промета, као и робу која се увози и касније реекспортује из царинских складишта и слободних зона. Код увоза се обухвата сва роба увезена из иностранства која је и пуштена у унутрашњи промет у циљу репродукције, инвестиција или широке потрошње. Поред редовног (комерцијалног) увоза укључене су и све комерцијалне трансакције као што су испоруке добротворних и невладиних организација. Од 2008. године увоз обухвата и царинске процедуре које се завршавају реекспортом робе на извозној страни. Из обраде се искључују само трансакције које имају карактер транзита и трансакције у вези са царинским складиштењем.

Од јануара 2004. примењује се јединствена царинска исправа која је у потпуности хармонизирана са стандардима ЕУ. То је омогућило да се изврши ревизија обраде статистике спољне трговине и да се прихвате све препоруке статистичког уреда УН и ЕУ у погледу обухвата и начина обрачуна.

Дефиниције

Количина робе у статистици спољне трговине изражена је у тежинској јединици мере – тонама или килограмима. Поред тога, производи за које је царинском тарифом предвиђено исказивање и у другим специфичним јединицама мере изражавају се и у тим јединицама мере. По правилу се за сву робу региструје и исказује нето тежина. У случајевима када се роба продаје бруто уместо нето, региструје се бруто тежина.

Вредност робе у спољној трговини исказана је на основу цена које су постигла предузећа приликом склапања уговора. Све вредности су обрачунате на бази паритета франко граница Републике Србије: FOB цене за извоз, CIF цене за увоз (фактурна вредност робе увећана за трошкове транспорта, осигурања и сл. до српске границе). Подаци о вредности обрачунати су по текућим курсевима, који се примењују за утврђивање царинске основице. По текућим курсевима, који се примењују за утврђивање царинске основице, такође је извршен обрачун трошкова транспорта, осигурања, претовара и сл., који се плаћају у инострану валуту.

EXTERNAL TRADE

Sources and methods of data collection

Data source for External Trade Statistics is Uniform Customs Document on merchandise exports and imports. Customs officials and authorized shipping firms transmit all documents by computer to the Republic Customs Administration. The Statistical Office of the Republic of Serbia takes over Uniform Customs documents, prepared for automatic data processing from the Republic Customs Administration and does the further statistical control and processing.

Coverage

The External Trade Statistics, when it is about exports covers all goods originating from domestic production, i.e. from domestic trade, as well as the goods that are imported and later re-exported from customs warehouses and free zones. Imports cover all goods imported, which are released into free circulation for re-production, investments or consumption. Apart from regular (commercial) imports, all commercial transactions are included here, also, such as the deliveries of charity and non-governmental organizations. Also, since 2008, imports comprise the customs procedures that end with goods re-export on the export side. Only the transactions that have character of transit and the transactions related to customs warehousing are here excluded.

Since January 2004 a unique customs document has been applied that is completely harmonized with the EU standards. That enabled performance of revision of foreign trade statistics processing and acceptance of all recommendations of UN and EU Statistical Office regarding coverage and the way of calculation.

Definitions

Quantity of goods is shown in External Trade Statistics in weight unit of measurement - tons or kilograms. In addition, products for which the presenting has been predicted in other units of measurement, also, are presented in these units of measurement. As a rule, net weight is shown for all goods. In cases of gross weight being charged instead of net weight, gross weight is recorded.

Value of goods in External Trade Statistics has been shown on the basis of prices fixed by organizations and enterprises by contractual stipulation. All values have been computed on the basis of parity free on Yugoslav border, i.e. F.O.B. prices regarding exports and C.I.F. prices regarding imports, (invoice value of goods increased by transportation costs, insurance, etc. to Yugoslav border). Data on values have been computed on the basis of exchange rates being applied for establishing customs base. Costs of transportation, insurance and reloading, etc. paid in foreign currency have been calculated at current exchange rates being applied for establishing customs base.

Вредности USD у динарима		
Година	Извоз	Увоз
1997	5,7	5,7
1998	9,2	9,2
1999	10,8	10,9
2000	16,1	16,0
2001	65,3	66,3
2002	64,1	63,9
2003	57,6	57,4
2004	58,8	58,6
2005	66,9	67,1
2006	66,6	66,7
2007	58,3	58,2
2008	55,0	55,1

Values of US Dollars shown in Dinars		
Year	Export	Import
1997	5,7	5,7
1998	9,2	9,2
1999	10,8	10,9
2000	16,1	16,0
2001	65,3	66,3
2002	64,1	63,9
2003	57,6	57,4
2004	58,8	58,6
2005	66,9	67,1
2006	66,6	66,7
2007	58,3	58,2
2008	55,0	55,1

Класификација извоза и увоза робе у спољној трговини врши се према Номенклатури статистике спољне трговине, која се базира на Стандардној међународној трговинској класификацији ОУН, ревизија 1, за податке закључно са 1987. годином. У 1988. години извршена је ревизија номенклатуре статистике спољне трговине, која се заснива на Стандардној међународној трговинској класификацији, ревизија 3. Регистрација података спољне трговине по земљама врши се по принципу земље последње познате дестинације код извоза и земље порекла код увоза. То значи да се при извозу региструје земља у којој се роба троши и даље прерађује, а при увозу она земља у којој је роба производњом доведена у стање у коме се увози.

Индекси јединичних вредности израчунавају се из података о количини и вредности производа који су учествовали у спољнотрговинском промету, како у посматраном периоду текуће године тако и у одговарајућем периоду претходне године, који и служи као база за поређење. Поред тога, дати су и агрегатни индекси по привредним областима, секторима Стандардне међународне трговинске класификације, по економској намени и индекси извоза и увоза по степену обраде производа. До 1988. године индекси цена извоза и увоза добијени су обрачуном количина извезене односно увезене робе из претходне године, по ценама у текућој години. Почев од 1989. године, индекси цена извоза и увоза добијени су обрачуном количина извезене односно увезене робе у текућој години, по ценама из претходне године. Индекси су израчунати на основу узорка који обухвата преко 80% вредности робе. Код агрегатних индекса обухват је неједначан и у доста случајева нижи.

Мањи обухват вредности последица је знатних структуралних промена и код извоза и код увоза робе, а то нарочито долази до изражаја приликом израчунавања индекса за поједине привредне гране.

Индекси физичког обима извоза и увоза израчунати су као изведен показатељ преко индекса вредности и индекса јединичних вредности, а на основу обухвата који се користе за праћење индекса јединичних вредности.

Односи размене израчунати су као количник индекса извозних и увозних цена. Детаљна објашњења могу се наћи у Јединственој методологији статистичког истраживања промета робе са иностранством „Сл. лист РС“ бр. 13/95, у саопштењима СТ11 – СТ16, у Методологији статистике спољне трговине објављеној у едицији РЗСС „Методологије и стандарди“, бр. 20/2007, и у Методологији индекса јединичних вредности извоза и увоза објављеној у едицији РЗСС *Методологије и стандарди*, бр. 29/2008.

Classification of imports and exports of goods in External Trade was made according to the Nomenclature of the External Trade Statistics based on the Standard International Trade Classification of OUN, Rev.1 for the data for 1987 inclusive. In 1988, Revision 3 of External Trade Statistics nomenclature, based on Standard International Trade Classification, was carried out. Registration of external trade data by countries is carried out according to the principle of last known destination country regarding exports and origin country regarding imports. It means that, in case of exports, the country in which goods are consumed or further processed is registered, and in case of imports - the country where goods have been produced in the condition in which they have been imported.

Indices of unit values have been computed from data on quantity and value of products which have participated, on the basis of regular exports and imports, in the foreign exchange in the reference period of the current year, and in the corresponding period of the previous year serving as the comparison base. Group indices by activities of the economy, sectors of the Standard International Trade Classification, by economic destination as well as exports and imports indices by degree of manufacture are shown in addition. Up to 1988, indices of exports and imports prices were obtained by calculating the exported/imported goods quantities from the previous year at prices of the current year. Beginning from 1989, exports and imports prices indices were obtained by calculating the quantities of exported/imported goods in the current year at the prices from the previous year. The indices have been calculated on the basis of a sample including over 80% of the goods' value. The group indices coverage is uneven and in most cases lower.

Lower coverage is a result of considerable structural changes of both exports and imports what is particularly noticeable when indices for individual economic branches are calculated.

Indices of the physical volume of exports and imports have been calculated through value indices and unit values indices, on the basis of the coverage being used for monitoring unit values indices.

Terms of trade were calculated as quotient of exports and imports price index. Detailed explanations can be found in the Uniform Methodology of Statistical Survey on Foreign Commodity Exchange (Official Journal No 13/95) and in Communications ST11-ST16, in the Methodology of External Trade Statistics, published in the SORS edition *Methodologies and Standards*, No.20/2007, as well as in the Methodology of exports and imports unit values' indices published in edition of SORS Methodologies and standards, no.29/2008.

17.1. БИЛАНС РОБНЕ РАЗМЕНЕ С ИНОСТРАНСТВОМ

EXTERNAL TRADE BALANCE

	Вредност, мил. РСД Value, mill. RSD ¹⁾		Вредност, мил. EUR Value, mill. EUR		Вредност, мил. USD Value, mill. USD		Салдо трговинског биланса Balance of trade	
	извоз Exports	увоз Imports	извоз Exports	увоз Imports	извоз Exports	увоз Imports	извоз минус увоз, мил. USD Exports minus imports, mill. USD	извоз, % увоза Export as percentage of imports

РЕПУБЛИКА СРБИЈА | REPUBLIC OF SERBIA

1990 ²⁾	8871	11432	5453	7044	-1591	77,4
1997	14467	25696	2238	3986	2531	4503	-1972	56,2
1998	25121	41340	2393	3968	2723	4475	-1752	60,8
1999 ³⁾	14905	31610	1270	2694	1369	2881	-1512	47,5
2000	25172	53528	1681	3618	1558	3340	-1782	46,6
2001	112773	282691	1896	4763	1721	4261	-2540	40,3
2002	133059	259139	2192	5925	2075	5614	-3539	36,9
2003	158782	429503	2442	6589	2756	7477	-4721	36,9
2004 ⁴⁾	207035	629838	2832	8623	3523	10753	-7230	32,8
2005	299919	702280	3608	8439	4482	10461	-5979	42,8
2006	428051	878227	5102	10463	6428	13172	-6743	48,7
2007	514866	1080103	6432	13507	8825	18554	-9728	47,5
2008	603512	1260289	7428	15494	10973	22875	-11901	47,9

¹⁾ Према текућим курсевима. Видети методолошка објашњења у поглављу „Спољна трговина“.

²⁾ Од 1990. године укључен је извоз/увоз, на основу дораде, прераде и обраде.

³⁾ Од 1999. године без података за Косово и Метохију.

⁴⁾ Од 2004. примењује се јединствена царинска исправа која је хармонизирана са стандардима ЕУ.

¹⁾ By current exchange rates. See methodological remarks on „External Trade“.

²⁾ Since 1990, export/ import on the basis of processing included.

³⁾ Since 1999, Kosovo and Metohia data not included.

⁴⁾ Since 2004, a unique customs document has been applied that is completely harmonized with the EU standards.

17.2. СПОЉНОТРГОВИНСКА РОБНА РАЗМЕНА, ПО
ОДАБРАНИМ ВРСТАМА СПОЉНОТРГОВИНСКОГ ПОСЛАEXTERNAL TRADE BY SELECTED KINDS
OF EXTERNAL TRADE TRANSACTIONS

Вредност, мил. Value in mill.

	Купопродаја Purchasing and sale				Компензациони послови Compensation transactions				Оплемењивање Refinement			
	извоз Exports		увоз Imports		извоз Exports		увоз Imports		извоз Exports		увоз Imports	
	РСД ¹⁾ RSD ¹⁾	USD	РСД ¹⁾ RSD ¹⁾	USD	РСД ¹⁾ RSD ¹⁾	USD	РСД ¹⁾ RSD ¹⁾	USD	РСД ¹⁾ RSD ¹⁾	USD	РСД ¹⁾ RSD ¹⁾	USD

РЕПУБЛИКА СРБИЈА | REPUBLIC OF SERBIA

1997	9433	1198	19730	3445	2299	402	2359	425	2480	440	2941	482
1998	16248	1644	33329	3575	2889	309	1634	208	5018	578	5295	532
1999 ²⁾	9772	1733	24250	2210	1843	168	3085	281	2485	234	2130	171
2000	15345	893	40512	2506	4615	297	3424	241	3954	283	5301	292
2001	70424	896	229825	3466	10263	156	5488	84	24176	383	25269	336
2002	88642	1383	177200	4796	7243	113	4857	76	28073	438	22878	358
2003	100941	1754	366500	6379	2410	42	2640	46	45162	782	31102	542
2004 ³⁾	171669	2920	572550	9773	2088	36	1877	32	11927	203	15922	271
2005	228920	3427	634763	9454	1931	29	1551	23	57351	854	48923	730
2006	339130	5096	804892	12073	2116	32	1504	23	73698	1104	52482	785
2007	413736	7093	982667	16881	5276	90	2884	49	90722	1555	68985	1183
2008	495680	9024	1171246	21266	3594	67	3723	68	99329	1794	62462	1132

¹⁾ Према текућим курсевима. Видети методолошка објашњења у поглављу „Спољна трговина“.

²⁾ Од 1999. године без података за Косово и Метохију.

³⁾ Од 2004. године oplemeњивање се приказује као статистичка процедура, а не као врста спољнотрговинског посла.

¹⁾ By current exchange rates. See methodological remarks on „External Trade“.

²⁾ Since 1999, Kosovo and Metohia data excluded.

³⁾ Since 2004, the Refinement is been presented as a statistical procedure, and not as a kind of external trade business.

17.3. ИЗВОЗ И УВОЗ РОБЕ, ПО РАЗВИЈЕНОСТИ
ЗЕМАЉА, 2006-2008.EXPORTS AND IMPORTS OF MERCHANDISE BY
DEVELOPMENT LEVEL OF COUNTRIES, 2006-2008

	Извоз / Exports			Увоз / Imports			
	2006	2007	2008	2006	2007	2008	
Вредност, мил. РСД¹⁾ / Value, mill. RSD¹⁾							
Укупно	428051	514866	603512	878227	1080103	1260289	Total
Индустријске земље	233861	270027	302277	461833	590685	656741	Industrial countries
ЕУ ²⁾	224004	260191	291297	419517	535948	594453	EU ²⁾
ЕФТА	4064	4233	6255	11492	15649	14924	EFTA
Остале индустријске земље	5793	5603	4725	30824	39088	47363	Other industrial countries
Земље у развоју	194190	244839	301235	416394	489418	603549	Developing countries
Вредност, мил. USD / Value, mill. USD							
Укупно	6428	8825	10973	13172	18554	22875	Total
Индустријске земље	3509	4620	5504	6928	10146	11939	Industrial countries
ЕУ ²⁾	3361	4452	5304	6293	9207	10811	EU ²⁾
ЕФТА	61	72	115	172	267	270	EFTA
Остале индустријске земље	87	96	85	463	672	858	Other industrial countries
Земље у развоју	2919	4205	5469	6245	8408	10936	Developing countries

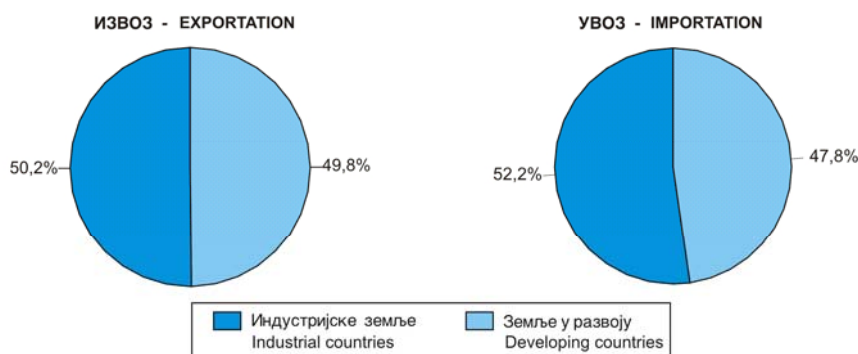
¹⁾ Вредности су дате у РСД, по текућим курсевима.

²⁾ У овој табели ЕУ не укључује Бугарску и Румунију, које по методологији ММФ-а спадају у земље у развоју.


¹⁾ Current exchange rate values, expressed in RSD.

²⁾ In this table EU does not include Bulgaria and Romania which according to IMF methodology are classified as developing countries.

Граф. 17.1. СТРУКТУРА РОБНЕ РАЗМЕНЕ ПО РАЗВИЈЕНОСТИ ЗЕМАЉА, 2008.
EXPORTATION AND IMPORTATION OF MERCHANDISE BY
DEVELOPMENT LEVEL OF COUNTRIES, 2008



Граф. 17.2. ЗЕМЉЕ СА НАЈВЕЋИМ УЧЕШЋЕМ У СПОЉНОТРГОВИНСКОЈ РАЗМЕНИ, 2008.
COUNTRIES WITH THE BIGGEST SHARE IN EXTERNAL TRADE, 2008



17.4. ИЗВОЗ РОБЕ, ПО ЗЕМЉАМА¹⁾²⁾, 2006-2008.EXPORTS OF MERCHANDISE BY COUNTRIES¹⁾²⁾, 2006-2008

	Вредност, мил. РСД ³⁾ Value in mill. RSD ³⁾			Вредност, мил. USD Value in mill. USD			
	2006	2007	2008	2006	2007	2008	
РЕПУБЛИКА СРБИЈА REPUBLIC OF SERBIA							
Укупно	428051	514866	603512	6428	8825	10973	Total
Европа	412803	496555	578136	6199	8510	10523	Europe
Албанија	2205	4692	4191	34	80	77	Albania
Аустроја	12782	17635	25111	192	301	458	Austria
Белгија	5732	5763	6425	86	98	116	Belgium
Босна и Херцеговина	49782	60777	73667	749	1042	1339	Rep. of Bosnia and Herzegovina
Бугарска	10298	12734	13677	154	218	251	Bulgaria
Велика Британија	8907	8788	8315	134	150	152	United Kingdom
Грчка	10257	10641	11673	153	182	211	Greece
Италија	62201	64024	62083	932	1094	1128	Italy
Мађарска	12531	14506	18036	188	249	325	Hungary
Немачка	43949	54749	62707	660	937	1142	Germany
Пољска	5019	7919	8430	76	135	156	Poland
Португалија	571	1396	1361	8	24	24	Portugal, Republic of
Република Македонија	19971	25447	27206	300	437	493	Republic of Macedonia
Република Црна Гора	41346	55384	70197	619	951	1287	Republic of Montenegro
Румунија	11624	15495	22219	177	265	398	Romania
Руска Федерација	20691	26096	30370	311	451	551	Russian Federation
Словачка	2948	6470	12397	45	112	226	Slovakia
Словенија	16819	23875	27481	253	409	502	Republic of Slovenia
Турска	2592	3383	2465	39	59	45	Turkey, Republic of
Украјина	8239	7816	11398	123	135	207	Ukraine
Француска	15764	16982	18867	236	290	346	France
Холандија	7012	8772	10003	106	151	181	Netherlands
Хрватска	16728	19279	23958	251	331	435	Republic of Croatia
Чешка Република	6114	7006	8013	92	119	148	Czech Republic
Швајцарска	3394	3618	5089	51	62	94	Switzerland
Шведска	2175	2640	2578	33	45	46	Sweden
Шпанија	4336	3641	3248	64	62	59	Spain
Остале земље	8811	7029	6970	131	120	126	Other countries
Азија	5989	8865	15514	90	153	272	Asia
Израел	1115	965	1134	16	16	20	Israel
Индија	414	1219	873	6	21	16	India
Ирак	197	273	5058	3	5	83	Iraq
Иран	537	933	2122	8	16	39	Iran
Казахстан	357	651	673	5	11	12	Kazakhstan
Мјанмар	574	84	727	9	1	14	Myanmar
Саудијска Арабија	136	459	546	2	8	10	Saudi Arabia
Уједињени Арапски Емирати	469	852	1014	7	15	18	United Arab Emirates
Остале земље	2190	3428	3367	33	59	61	Other countries
Африка	3204	3180	4832	48	54	87	Africa
Алжир	469	411	780	7	7	14	Algeria
Египат	1143	1189	1981	17	20	37	Egypt
Екваторијална Гвинеја	270	327	480	4	6	9	Equatorial Guinea
Јужна Африка	106	102	112	2	2	2	South Africa
Кенија	7	15	65	0	0	1	Kenya
Либијска Арапска Џамахирија	228	286	453	3	5	7	Libyan Arab Jamahiriya
Мароко	148	287	225	2	5	4	Morocco
Нигерија	200	75	99	3	1	2	Nigeria
Руанда	2	3	56	0	0	1	Rwanda
Тунис	42	213	223	1	4	4	Tunisia
Уганда	2	15	76	0	0	1	Uganda
Чад	57	-	49	1	-	1	Chad
Остале земље	529	258	232	8	4	4	Other countries
Америка	5690	5897	4626	85	101	83	America
Гватемала	28	33	34	0	1	1	Guatemala
Девичанска острва (Британска)	23	22	53	0	0	1	British Virgin Islands
Канада	489	407	480	7	7	8	Canada
Колумбија	114	52	25	2	1	0	Columbia
Мексико	20	97	32	0	2	1	Mexico
Перу	2	46	47	0	1	1	Peru
САД	4755	4704	3623	71	80	65	USA
Холандски Антили	4	4	63	0	0	1	Netherlands Antilles
Чиле	20	43	193	0	1	4	Chile
Остале земље	235	489	76	3	9	1	Other countries
Океанија и Поларни регион	365	369	404	5	6	7	Oceania and Polar region
Аустралија	312	353	389	5	6	7	Australia
Нови Зеланд	49	14	14	1	0	0	New Zealand
Остале земље	4	1	1	0	0	0	Other countries

¹⁾ Приказане су земље са значајним учешћем у спољној трговини Републике Србије.
²⁾ У разврставању робе по земљама коришћен је принцип последње познате дестинације робе.

³⁾ Вредности су дате у РСД, по текућим курсевима.

¹⁾ Countries with considerable share in external trade of the Republic of Serbia.

²⁾ While classifying goods by countries a principle of last known goods' destination has been applied.

³⁾ Current exchange rate values expressed in RSD.

17.5. УВОЗ РОБЕ, ПО ЗЕМЉАМА¹⁾²⁾, 2006-2008.IMPORTS OF MERCHANDISE BY COUNTRIES¹⁾²⁾, 2006-2008

	Вредност, мил. РСД ³⁾ Value in mill. RSD ³⁾			Вредност, мил. USD Value in mill. USD			
	2006	2007	2008	2006	2007	2008	
РЕПУБЛИКА СРБИЈА REPUBLIC OF SERBIA							
Укупно	878227	1080103	1260289	13172	18554	22875	Total
Европа	742537	898756	1040216	11136	15439	18900	Europe
Аустрија	27919	35431	31551	420	608	573	Austria
Белгија	9718	12959	14152	145	223	257	Belgium
Босна и Херцеговина	23030	30077	35540	348	518	644	Bosnia and Herzegovina
Бугарска	28617	34029	40902	434	587	747	Bulgaria
Велика Британија	10929	12152	15400	164	210	278	United Kingdom
Грчка	15501	16370	15853	232	280	288	Greece
Данска	3900	4669	5587	59	80	101	Denmark
Ирска	4309	5164	6136	65	89	111	Ireland
Италија	82231	104497	120081	1234	1797	2182	Italy
Мађарска	28446	41924	44607	428	721	815	Hungary
Немачка	96104	127564	148268	1444	2195	2702	Germany
Пољска	16490	14751	22601	246	253	410	Poland
Република Македонија	13433	18021	20854	202	309	379	Republic of Macedonia
Република Црна Гора	10145	7752	11193	152	133	202	Republic of Montenegro
Румунија	29974	24925	34824	449	427	631	Romania
Руска Федерација	143363	152781	193412	2142	2628	3492	Russian Federation
Словачка	10312	18591	20832	155	318	379	Slovakia
Словенија	31714	40898	34585	476	700	627	Republic of Slovenia
Турска	17147	22998	24032	257	395	437	Turkey, Republic of
Украјина	19231	22280	35528	289	378	661	Ukraine
Француска	26489	33678	40756	395	579	741	France
Холандија	12182	16069	19272	183	276	351	Netherlands
Хрватска	24391	30888	30617	365	531	554	Republic of Croatia
Чешка Република	16784	17872	20353	251	308	368	Czech Republic
Швајцарска	9965	14434	13392	149	246	241	Switzerland
Шведска	11828	16249	13313	177	277	242	Sweden
Шпанија	8422	9870	13133	126	170	239	Spain
Остале земље	9962	11863	13442	148	204	245	Other countries
Азија	99397	137404	155947	1494	2360	2820	Asia
Вијетнам	1897	2953	4175	28	50	75	Vietnam
Индија	4047	5066	6270	61	87	114	India
Јапан	9957	11918	13376	150	205	244	Japan
Кина	51967	79352	95186	782	1365	1719	China
Кореја	6524	9026	8489	98	155	154	Korea
Малезија	3774	5562	4412	57	95	80	Malaysia
Тајван, Кинеска Провинција	3016	3035	3451	45	52	62	Taiwan, Chinese Province
Тајланд	2260	3504	4118	34	60	74	Thailand
Остале земље	15955	16987	16470	239	290	297	Other countries
Африка	4675	5895	17624	70	101	319	Africa
Гана	979	913	1153	15	16	21	Ghana
Египат	609	789	760	9	14	14	Egypt
Замбија	0	20	161	0	0	3	Zambia
Зимбабве	105	66	74	2	1	1	Zimbabwe
Јужна Африка	935	1211	1078	14	20	20	South Africa
Конго	41	76	74	1	1	1	Congo
Либијска Арапска Џамахирија	46	124	11411	1	2	206	Libyan Arab Jamahiriya
Малави	128	95	122	2	2	2	Malawi
Мароко	497	887	1107	7	16	21	Morocco
Обала Слоноваче	303	300	408	5	5	7	Ivory Coast
Тунис	215	621	366	3	11	7	Tunisia
Уганда	302	382	484	5	7	9	Uganda
Остале земље	515	411	427	8	7	8	Other countries
Америка	31125	37275	45813	465	640	823	America
Аргентина	2004	1846	2378	30	32	42	Argentina
Бразил	6150	7605	8055	92	131	142	Brazil
Еквадор	1532	1879	2646	23	32	48	Ecuador
Канада	1088	1308	1804	16	23	32	Canada
Колумбија	783	840	574	12	14	10	Columbia
Костарика	130	187	235	2	3	4	Costa Rica
Мексико	840	874	1133	13	15	21	Mexico
Порторико	78	241	328	1	4	6	Puerto Rico
САД	16085	21678	27576	241	373	499	USA
Остале земље	2434	817	1086	35	14	19	Other countries
Океанија и Поларни регион	493	772	688	7	13	13	Oceania and Polar Region
Аустралија	364	685	529	5	12	10	Australia
Нови Зеланд	107	81	138	2	1	3	New Zealand
Остале земље	22	6	22	0	0	0	Other countries

¹⁾ Приказане су земље са значајнијим учешћем у спољној трговини Републике Србије.

²⁾ У разврставању робе по земљама коришћен је принцип порекла робе.

³⁾ Вредности су дате у РСД, по текућим курсевима.

¹⁾ Countries with considerable share in external trade of the Republic of Serbia.

²⁾ While classifying goods by countries a principle of goods' origin is been applied.

³⁾ Current exchange rate values expressed in RSD.

17.6. ИЗВОЗ И УВОЗ, ПО БЕЦ НАМЕНИ, 2006-2008.

EXPORTS AND IMPORTS BY B.E.C. DESTINATION, 2006-2008

Вредност, мил.

Value, mill.

	2006		2007		2008		
	РСД ¹⁾ RSD ¹⁾	USD	РСД ¹⁾ RSD ¹⁾	USD	РСД ¹⁾ RSD ¹⁾	USD	
РЕПУБЛИКА СРБИЈА / REPUBLIC OF SERBIA							
Извоз / Exports							
По намени – укупно	428051	6428	514866	8825	603512	10973	By destination – total
Средства за рад	25869	390	39425	682	56152	1012	Capital goods
Основна средства, сем саобраћајних	20059	302	29198	504	35302	637	Capital goods, except transportation
Саобраћајна средства, индустријска, остало	3807	58	7793	136	14296	259	Transport means, industrial, other
Опрема за ваздухоплове, пловила	2003	30	2425	42	6553	117	Aircraft equipment, vessels
Падобрани и ротошуте, њихови делови и прибор	0	0	9	0	1	0	Parachutes and rotochutes and parts thereof
Материјал за репродукцију	286184	4294	337542	5776	387975	7083	Intermediate goods
Храна и пиће за индустрију (примарни производи)	1792	27	7064	120	5942	106	Food and beverages for Industry (primary products)
Храна и пиће за индустрију (прерађени)	15494	233	23576	408	26217	475	Food and beverages for Industry (manufactured)
Примарни производи индустрије, остало	24442	369	22815	386	26190	469	Primary industrial products, other
Прерађени производи индустрије, остало	194656	2922	224879	3845	252808	4638	Manufactured industrial products, other
Горива и мазива (примарни производи)	381	6	797	14	904	16	Fuels and lubricants (primary prod.)
Моторни бензин	503	7	1007	19	3811	66	Motor gasoline
Горива и мазива (прерађени произв.), остало	12885	190	11281	193	13984	258	Fuels and lubricants (manufactured products), other
Основна средства, делови и прибор	16133	242	23045	396	30495	551	Capital goods, parts and accessories
Саобраћајна средства, делови и прибор	19139	286	21847	374	26388	480	Transport means, parts and accessories
Муниција и делови за пројектиле	759	11	1231	21	1236	23	Ammunition and parts for projectiles
Потрошна роба	115998	1744	137899	2366	159385	2878	Consumer goods
Храна и пиће за домаћинство (примарни производи)	6753	102	9363	160	8937	165	Food and beverages for household (primary products)
Храна и пиће за домаћинство (прерађени производи)	42019	632	43971	755	46973	848	Food and beverages for household (manufactured products)
Путничка моторна возила	704	11	1822	31	1947	36	Passenger motor vehicles
Саобраћајна средства, неиндустријска, остала	144	2	274	5	396	8	Transport means, non-industrial, other
Трајна роба за широку потрошњу, остало	12637	191	17903	309	23922	432	Durable goods, other
Полутрајна роба широке потрошње	25928	389	30148	516	35827	643	Semi-durable goods
Нетрајна роба широке потрошње, остало	27675	415	34281	589	41167	742	Non-durable goods, other
Метални новац (осим златног новца)	1	0	7	0	77	1	Coins (except golden)
Роба на другом месту непоменућа	138	2	130	2	138	3	Goods not elsewhere specified
Увоз / Imports							
По намени – укупно	878227	13172	1080103	18554	1260289	22875	By destination – total
Средства за рад	136934	2061	189530	3259	212225	3857	Capital goods
Основна средства, осим саобраћајних	113951	1716	154333	2655	169277	3069	Capital goods, except transportation
Саобраћајна средства, индустријска, остало	22798	342	35083	603	42591	782	Transport means, industrial
Опрема за ваздухоплове, пловила	179	3	110	2	344	6	Aircraft equipment, vessels
Падобрани и ротошуте, њихови делови и прибор	7	0	4	0	13	0	Parachutes and rotochutes and parts thereof
Материјал за репродукцију	552347	8276	654337	11228	767632	13950	Intermediate goods
Храна и пиће за индустрију (примарни производи)	6204	93	7252	124	10055	180	Food and beverages for Industry (primary products)
Храна и пиће за индустрију (прерађени)	4932	74	5751	99	7848	142	Food and beverages for Industry (manufactured)
Примарни производи индустрије, остало	37324	558	33460	570	41119	758	Primary industrial products, other
Прерађени производи индустрије, остало	278919	4190	354211	6075	382654	6969	Manufactured industrial products, other
Горива и мазива (примарни производи)	117801	1755	116092	1995	162784	2929	Fuels and lubricants (primary products)
Моторни бензин	384	6	249	4	310	6	Motor gasoline
Горива и мазива (прерађени произв.), остало	55323	827	69080	1187	93980	1717	Fuels and lubricants (manufactured products), other
Основна средства, делови и прибор	36425	547	49512	851	46355	841	Capital goods, parts and accessories
Саобраћајна средства, делови и прибор	14954	224	18633	321	22372	407	Transport means, parts and accessories
Муниција и делови за пројектиле	82	1	97	2	153	3	Ammunition and parts for projectiles
Потрошна роба	188945	2835	236236	4066	280432	5069	Consumer goods
Храна и пиће за домаћинство (примарни производи)	10212	152	12389	213	14946	267	Food and beverages for household (primary products)
Храна и пиће за домаћинство (прерађени)	24469	367	27522	475	34221	611	Food and beverages for household (manufactured)
Путничка моторна возила	34381	516	44809	772	51889	953	Passenger motor vehicles
Саобраћајна средства, неиндустријска, остала	1739	26	2577	43	3170	60	Transport means, non-industrial, other
Трајна роба за широку потрошњу, остало	26448	398	35711	616	42593	768	Durable goods, other
Полутрајна роба широке потрошње	32800	492	43871	755	52288	946	Semi-durable goods
Нетрајна роба широке потрошње, остало	57945	870	69070	1187	80994	1458	Non-durable goods, other
Роба на другом месту непоменућа	951	14	286	5	331	6	Goods not elsewhere specified

1) Према текућим курсевима. Видети методолошка објашњења у „Спољна трговина“.

1) By current exchange rates. See methodological remarks in „External Trade“.

17.7. ИЗВОЗ И УВОЗ РОБЕ, ПО ОДЕЉЦИМА ЦТ¹⁾, 2006-2008.EXPORT AND IMPORT BY SECTIONS CT¹⁾, 2006-2008Вредност, мил. РСД²⁾Value, mill. RSD²⁾

	Извоз / Exports			Увоз / Imports			
	2006	2007	2008	2006	2007	2008	
РЕПУБЛИКА СРБИЈА / REPUBLIC OF SERBIA							
Укупно	428051	514866	603512	878227	1080103	1260289	Total
Производи животињског порекла	5459	7157	9147	4357	5515	7886	Animal products
Производи биљног порекла	34409	39912	41108	19828	23454	29925	Vegetable products
Масти, уља и воскови	2396	6032	8603	2736	2707	3600	Fats, oils and waxes
Прехрамбени производи, пића и дуван	40765	44392	49321	33658	33705	40306	Food products, beverages and tobacco
Производи минералног порекла	18101	17107	24736	200866	206132	284975	Mineral products
Производи хемијске индустрије	28243	36997	42956	91759	112644	130732	Chemical products
Пластичне масе, каучук и слично	44115	47267	51607	52870	64750	68293	Plastics, rubber and similar
Кожа и производи од коже	2091	2391	2661	7201	8597	9722	Leather and leather manufactures
Дрво, плута и производи од њих	8713	12148	11939	15575	17617	20445	Wood cork and manufactures
Хартија, картон и производи од њих	11769	14567	16611	29782	35548	38402	Paper, paperboard and articles
Текстил и производи од текстила	26065	31260	36178	39972	50074	55932	Textile yarn and articles
Обућа, шешири, кишобрани и слично	10820	12092	13489	9554	12631	14608	Footwear, hat, umbrella and similar
Производи од стакла, гипса и сл.	8618	9421	10159	16072	19980	20804	Glass, gypsum and articles
Бисери, племенити метали и слично	838	751	955	506	684	778	Pearls, precious metals and similar
Прости метали и производи	122924	140345	153351	94694	131809	141538	Base metals and articles
Машине, апарати, уређаји и делови	39035	57174	80096	156677	215447	230649	Machinery, apparatus, equipment and parts
Транспортна средства и делови	9210	16236	26499	68679	95063	113329	Transport equipment and parts
Инструменти, апарати и делови	2180	3753	3925	18182	23345	25085	Instruments, apparatus and parts
Оружје, муниција и делови	2958	3601	6592	366	330	602	Arms, ammunition and parts
Разни производи	9294	12213	13522	14864	20047	22659	Miscellaneous
Предмети уметности	48	50	58	27	25	20	Works of art

¹⁾ Прве две цифре шифре царинске тарифе.¹⁾ The first two digits of customs code.²⁾ Вредности су дате у РСД, по текућим курсевима.²⁾ Current exchange rate values expressed in RSD.17.8. ИЗВОЗ И УВОЗ РОБЕ, ПО ОДЕЉЦИМА ЦТ¹⁾, 2006-2008.EXPORTS AND IMPORTS BY SECTION CT¹⁾, 2006-2008

Вредност, мил. USD

Value, mill. USD

	Извоз / Exports			Увоз / Imports			
	2006	2007	2008	2006	2007	2008	
РЕПУБЛИКА СРБИЈА / REPUBLIC OF SERBIA							
Укупно	6428	8825	10973	13172	18554	22875	Total
Производи животињског порекла	82	123	167	66	96	140	Animal products
Производи биљног порекла	519	682	733	295	402	536	Vegetable products
Масти, уља и воскови	36	105	155	41	46	65	Fats, oils and waxes
Прехрамбени производи, пића и дуван	613	762	888	506	581	722	Food products, beverages and tobacco
Производи минералног порекла	268	294	450	2998	3538	5168	Mineral products
Производи хемијске индустрије	425	636	783	1373	1935	2368	Chemical products
Пластичне масе, каучук и слично	659	810	944	794	1110	1244	Plastics, rubber and similar
Кожа и производи од коже	32	41	48	108	147	177	Leather and leather manufactures
Дрво, плута и производи од њих	131	208	217	235	303	372	Wood cork and manufactures
Хартија, картон и производи од њих	176	251	301	446	610	694	Paper, paperboard and articles
Текстил и производи од текстила	391	536	648	599	861	1012	Textile yarn and articles
Обућа, шешири, кишобрани и слично	162	207	245	142	216	267	Footwear, hat, umbrella and similar
Производи од стакла, гипса и слично	130	161	186	242	343	379	Glass, gypsum and articles
Бисери, племенити метали и слично	13	13	17	8	12	14	Pearls, precious metals and similar
Прости метали и производи	1847	2393	2831	1429	2258	2588	Base metals and articles
Машине, апарати, уређаји и делови	588	985	1444	2358	3706	4178	Machinery, apparatus, equipment and parts
Транспортна средства и делови	139	281	481	1029	1635	2081	Transport equipment and parts
Инструменти, апарати и делови	33	65	70	274	402	452	Instruments, apparatus and parts
Оружје, муниција и делови	45	62	118	6	6	10	Arms, ammunition and parts
Разни производи	140	210	246	224	347	407	Miscellaneous
Предмети уметности	1	1	1	0	0	0	Works of art

¹⁾ Прве две цифре шифре царинске тарифе.¹⁾ The first two digits of customs code.

17.9. ВРЕДНОСТ ИЗВОЗА, ПРЕМА КЛАСИФИКАЦИЈИ ДЕЛАТНОСТИ¹⁾, 2006-2008.VALUE OF EXPORTS BY CLASSIFICATION OF ACTIVITIES¹⁾, 2006-2008

	Вредност, мил. РСД ²⁾ Value, mill. RSD ²⁾			Вредност, мил. USD Value, mill. USD			
	2006	2007	2008	2006	2007	2008	
РЕПУБЛИКА СРБИЈА REPUBLIC OF SERBIA							
Укупно	428051	514866	603512	6428	8825	10973	Total
Пољопривреда, лов и шумарство	20410	20770	22006	308	351	389	Agriculture, hunting and forestry
Пољопривреда, лов и услуге	19436	19796	21079	293	335	372	Agriculture, hunting and service activities
Узгој, искоришћавање шума и услуге	974	974	927	15	17	17	Forest cultivation, logging and service activities
Рибарство	72	94	121	1	2	2	Fishing
Улов, узгој рибе и услуге	72	94	121	1	2	2	Fishing, fish farms and service activities
Вађење руда и камена	2362	3340	3533	35	57	64	Mining and quarrying
Вађење угља	320	722	875	5	12	16	Coal mining
Вађење сирове нафте и гаса, услуге	463	518	759	7	9	14	Crude petroleum and gas extraction, service activities
Вађење руда метала	1046	1568	1087	16	26	20	Metal ores mining
Вађење осталих руда и камена	533	532	811	8	9	15	Other mining and quarrying
Прерађивачка индустрија	400140	484217	568753	6008	8305	10349	Manufacturing
Прехрамбени производи и пиће	63832	76890	85187	961	1324	1538	Food products and beverages
Дувански производи	881	1718	2566	14	29	45	Tobacco products
Текстилна предива и тканине	12079	15297	17777	182	263	321	Textile yarns and textiles
Одевни предмети и крзно	14280	16232	18900	213	278	336	Clothes and fur
Кожа, предмети од коже и обућа	11226	12908	14462	168	221	263	Leather and leather products, footwear
Прерада и производи од дрвета и плуте	7858	11342	11265	118	194	205	Wood, wood products and cork
Целулоза, папир и прерада папира	8976	10485	11405	134	180	207	Pulp, paper and paper products
Издавање, штампање и репродукција	3455	4549	5299	52	79	95	Publishing, printing and reproduction
Кокс и деривати нафте	8828	6174	10675	130	107	190	Coke and refined petroleum products
Хемикалије и хемијски производи	42678	50726	57180	640	872	1044	Chemicals and chemical products
Производи од гуме и пластике	30758	33942	38003	460	581	694	Rubber and plastic products
Производи од осталих минерала	9997	10887	12147	150	186	223	Other mineral products
Основни метали	104662	112899	122704	1572	1923	2269	Basic metals
Метални производи, осим машина	11324	16969	19666	171	291	357	Metal products, machinery excluded
Остале машине и уређаји	24029	32952	42617	362	568	768	Other machinery and equipment
Канцеларијске и рачунске машине	1675	2679	2606	25	46	46	Office machines and computers
Друге електричне машине и апарати	13980	20577	29296	211	354	529	Other el. machines and units
Радио, ТВ и комуникациона опрема	2572	3356	9781	38	58	176	Radio, TV and communication equipment
Прецизни и оптички инструменти	2315	4009	4275	35	69	77	Precision and optical instruments
Моторна возила и приколице	5900	9692	16237	89	167	298	Motor vehicles and trailers
Остала саобраћајна средства	3950	7635	12942	60	132	232	Other transport means
Намештај и слични производи	8582	11437	12325	129	197	223	Furniture and related products
Рециклажа	6301	10862	11437	95	185	214	Recycling
Произв. ел. енергије, гаса и воде	4836	6272	8585	72	107	159	Electricity, gas and water supply
Електрична енергија, гас и топла вода	4813	6225	8496	71	106	157	Electricity, gas and hot water supply
Пречишћавање и дистрибуција воде	23	46	89	0	1	2	Water purification and distribution
Послови с некретнинама, изнајмљивање	89	41	373	1	1	6	Real estate and renting activities
Остале пословне активности	89	41	373	1	1	6	Other business activities
Друге комуналне, друштвене и личне услуге	3	2	3	0	0	0	Other public, social and personal service activities
Спортске, културне и сличне активности	3	2	3	0	0	0	Sporting, cultural and similar activities
Неразврстано	138	130	138	2	2	3	N.E.C.
Неразврстано	138	130	138	2	2	3	N.E.C.

¹⁾ Подаци су дати према Класификацији делатности (КД) објављеној у „Службеном листу СРЈ”, бр. 31/96, у оквиру Закона о Класификацији делатности и о Регистру јединица разврставања.

²⁾ Вредности су дате у РСД, по текућим курсевима.

¹⁾ Data provided by the Classification of Activities (CA) published in „Official Journal FRY”, No. 31/96 within the Law on Classification of Activities and on the Register of Units of Classifying.

²⁾ Current exchange rate values expressed in RSD.

17.10. ВРЕДНОСТ УВОЗА, ПРЕМА КЛАСИФИКАЦИЈИ ДЕЛАТНОСТИ¹⁾, 2006-2008.VALUE OF IMPORTS BY CLASSIFICATION OF ACTIVITIES¹⁾, 2006-2008

	Вредност, мил. РСД ²⁾ Value, mill. RSD ²⁾			Вредност, мил. USD Value, mill. USD			
	2006	2007	2008	2006	2007	2008	
РЕПУБЛИКА СРБИЈА / REPUBLIC OF SERBIA							
Укупно	878227	1080103	1260289	13172	18554	22875	Total
Пољопривреда, лов и шумарство	19166	23971	28500	285	410	511	Agriculture, hunting and forestry
Пољопривреда, лов и услуге	17477	21029	26724	260	360	478	Agriculture, hunting and service activities
Узгој, искоришћавање шума и услуге	1688	2942	1776	25	50	32	Forest cultivation, logging and service activities
Рибарство	2666	2875	3270	40	50	57	Fishing
Улов, узгој рибе и услуге	2666	2875	3270	40	50	57	Fishing, fish farms and service activities
Вађење руда и камена	151804	145472	200797	2265	2497	3627	Mining and quarrying
Вађење угља	2681	2766	3725	41	47	67	Coal mining
Вађење сирове нафте и гаса, услуге	122775	123064	171078	1830	2116	3079	Crude petroleum and gas extraction, service activities
Вађење руда метала	23172	16081	21550	346	273	401	Mining of metal ores
Вађење осталих руда и камена	3175	3562	4444	48	61	81	Other mining and quarrying
Прерађивачка индустрија	698745	897337	1015706	10496	15418	18469	Manufacturing
Прехрамбени производи и пиће	33593	36424	46514	504	629	835	Food products and beverages
Дувански производи	6580	4775	4960	100	81	89	Tobacco products
Текстилна предива и тканине	28909	34939	36733	434	601	663	Textile yarns and textiles
Одевни предмети и крзно	11146	15579	20215	167	268	367	Clothes and fur
Кожа, предмети од коже и обућа	15397	19310	21612	229	330	394	Leather and leather products, footwear
Прерада и производи од дрвета и плуте	14316	16986	19732	216	292	359	Wood, wood products and cork
Целулоза, папир и прерада папира	26700	32110	34594	400	551	625	Pulp, paper and paper products
Издавање, штампање и репродукција	4495	4909	5679	67	85	103	Publishing, printing and reproduction
Кокс и деривати нафте	44371	50850	72588	664	874	1336	Coke and refined petroleum products
Хемикалије и хемијски производи	121556	147944	166152	1820	2539	3017	Chemicals and chemical products
Производи од гуме и пластике	24928	30351	35034	375	521	635	Rubber and plastic products
Производи од осталих минерала	15930	20140	21361	240	345	388	Other mineral products
Основни метали	72974	103152	107686	1101	1765	1973	Basic metals
Метални производи, осим машина	23169	29637	33300	349	509	604	Metal products, machinery excluded
Остале машине и уређаји	86537	114269	134885	1300	1962	2464	Other machinery and equipment
Канцеларијске и рачунске машине	18586	21790	17265	279	377	308	Office machines and computers
Друге електричне машине и апарати	21545	34571	32357	324	596	581	Other el. machines and units
Радио, ТВ и комуникациона опрема	26726	40981	42270	406	707	754	Radio, TV and communication equipment
Прецизни и оптички инструменти	19174	24855	26981	289	428	487	Precision and optical instruments
Моторна возила и приколице	63653	88371	99841	955	1521	1835	Motor vehicles and trailers
Остала саобраћајна средства	4717	6105	12695	69	104	231	Other transport means
Намештај и слични производи	13225	18020	20347	199	311	366	Furniture and related products
Рециклажа	516	1270	2904	8	22	55	Recycling
Произв. ел. енергије, гаса и воде	4751	10095	11515	70	172	203	Electricity, gas and water supply
Електрична енергија, гас и топла вода	4734	10070	11452	70	172	202	Electricity, gas and hot water supply
Пречишћавање и дистрибуција воде	18	24	63	0	0	1	Water purification and distribution
Послови с некретнинама, изнајмљивање	72	7	117	1	0	2	Real estate and renting activities
Остале пословне активности	72	7	117	1	0	2	Other business activities
Друге комуналне, друштвене и личне услуге	74	60	54	1	1	1	Other community, social and personal service activities
Спортске, културне и сличне активности	74	60	54	1	1	1	Sporting, cultural and similar activities
Неразврстано	951	286	331	14	5	6	N.E.C.
Неразврстано	951	286	331	14	6	6	N.E.C.

¹⁾ Подаци су дати према Класификацији делатности (КД) објављеној у „Службеном листу СРЈ”, бр. 31/96, у оквиру Закона о Класификацији делатности и о Регистру јединица разврставања.

²⁾ Вредности су дате у РСД, по текућим курсевима.

¹⁾ Data provided by the Classification of Activities (CA) published in „Official Journal FRY”, No. 31/96 within the Law on Classification of Activities and on the Register of Units of Classifying.

²⁾ Current exchange rate values expressed in RSD.

17.11. ИЗВОЗ И УВОЗ РЕПУБЛИКЕ СРБИЈЕ,
ПО ПОДРУЧЈИМА, 1990-2008.REPUBLIC OF SERBIA, EXPORTS AND IMPORTS
BY AREAS, 1990-2008

Вредност, мил.

Value, mill.

	Република Србија / Republic of Serbia							
	укупно Total		централна Србија Central Serbia		Војводина Vojvodina		Косово и Метохија Kosovo and Metohia	
	РСД ¹⁾ RSD ¹⁾	USD	РСД ¹⁾ RSD ¹⁾	USD	РСД ¹⁾ RSD ¹⁾	USD	РСД ¹⁾ RSD ¹⁾	USD
	Извоз²⁾ / Exports²⁾							
1990 ³⁾	8871	5453	6229	3829	2297	1412	343	212
1999 ⁴⁾	14905	1369	10861	996	4043	372	-	-
2000	25172	1558	18440	1128	6732	430	-	-
2001	112773	1721	74512	1140	38261	581	-	-
2002	133059	2075	86098	1343	46960	732	-	-
2003	158782	2756	109873	1909	48833	846	-	-
2004 ⁵⁾	207035	3523	132802	2261	64550	1096	-	-
2005	299919	4482	203165	3036	96251	1439	-	-
2006	428051	6428	294591	4424	132879	1995	-	-
2007	514866	8825	347609	5950	165531	2845	-	-
2008	603512	10973	405893	7400	197219	3566	-	-
	Увоз²⁾ / Imports²⁾							
1990 ³⁾	11432	7044	7303	4500	3746	2308	383	236
1999 ⁴⁾	31610	2881	23722	2163	7888	718	-	-
2000	53528	3330	38077	2382	15451	948	-	-
2001	282691	4261	185889	2803	96803	1458	-	-
2002	359139	5614	247261	3868	111878	1746	-	-
2003	429503	7477	306262	5334	122983	2139	-	-
2004 ⁵⁾	629838	10753	430444	7350	157211	2678	-	-
2005	702280	10461	496811	7389	201222	3009	-	-
2006	878227	13172	623564	9368	247960	3704	-	-
2007	1080103	18554	775342	13315	292829	5034	-	-
2008	1260289	22875	892653	16220	359092	6499	-	-

¹⁾ Вредности су дате по текућим курсевима.²⁾ Разлика између укупне вредности извоза и увоза и збира, по подручјима, представља нераспоредени део извоза и увоза.³⁾ Од 1990. године у податке је укључен извоз/увоз, на основу обраде, дораде и прераде.⁴⁾ Од 1999. без података за Косово и Метохију.⁵⁾ Од 2004. примењује се јединствена царинска исправа која је хармонизирана са стандардима ЕУ.¹⁾ Values expressed by current exchange rates.²⁾ Difference between the total value of exports and imports and the sum by areas, represent undisposed part of exports - imports.³⁾ Since 1990, exports/ imports for purpose of further processing included.⁴⁾ Since 1999, Kosovo and Metohia data not included.⁵⁾ Since 2004, a Unique Customs Document has been applied that is completely harmonized with the EU standards.17.12. ИЗВОЗ РОБЕ, ПО СЕКТОРИМА СМТК,
1990-2008.EXPORTS OF MERCHANDISE, BY SECTIONS OF THE SITC,
1990-2008

	Укупно Total	Храна и живе животиње Food and live animals	Пиће и дуван Beverages and tobacco	Сирове материје, осим горива Crude materials, except fuels	Минерална горива и мазива Mineral fuels and lubricants	Животињске и биљне масти Animal and vegetable fats	Хемијски производи Chemical products	Прерађени производи Manufactured goods	Машине и трансп. уређаји Machinery and transport equipment	Разни готови производи Miscellaneous manufactured goods	Непоменути производи Products not elsewhere specified
	Вредности, мил. РСД¹⁾ / Values, mill. RSD¹⁾										
1990 ^{2) 3)}	8871	679	57	382	316	9	921	2328	2202	1924	52
1999 ⁴⁾	14905	3162	198	790	395	86	1559	4068	1970	2296	740
2000	25152	4116	230	1816	71	253	2368	7711	3448	3944	1860
2001	112773	17953	832	5867	3310	1193	8689	32837	15879	23209	3004
2002	133059	30363	1081	6869	4994	1233	10836	35201	16108	23308	3065
2003	158782	28807	1816	7934	3498	966	14381	39813	32693	26424	2450
2004 ⁵⁾	207035	37835	3274	11441	5372	3650	22577	69668	22123	29722	1373
2005	299919	51963	3677	13184	11045	2810	33110	106458	29861	47070	739
2006	428051	70707	7504	18562	15241	2038	43333	161049	47176	61711	730
2007	514866	79020	10284	23976	13443	5615	53296	180702	73291	72690	2549
2008	603512	82782	13729	24839	20594	8247	60937	196217	105271	85312	5585
	Вредности, мил. USD / Values, mill. USD										
1990 ^{2) 3)}	5453	412	36	235	194	6	576	1426	1358	1179	32
1999 ⁴⁾	1369	287	18	72	36	8	145	373	180	213	69
2000	1558	253	13	111	4	17	145	499	208	265	82
2001	1721	271	13	89	50	18	132	505	241	358	45
2002	2075	477	17	107	77	19	168	549	251	362	48
2003	2756	499	32	138	61	17	249	689	570	458	43
2004 ⁵⁾	3523	641	56	196	91	62	385	1184	378	507	23
2005	4482	776	55	198	164	43	494	1595	443	703	12
2006	6428	1065	114	278	225	31	650	2418	711	925	11
2007	8825	1355	176	409	231	98	915	3085	1264	1248	44
2008	10973	1484	250	457	373	149	1111	3607	1902	1541	99

¹⁾ Према текућим курсевима. Видети методолошка објашњења у поглављу „Спољна трговина“.²⁾ Од 1988. године Стандардна међународна трговинска класификација - Rev. 3.³⁾ Од 1990. године на надаље укључен је извоз, на основу дораде, прераде и обраде.⁴⁾ Почев од 1999. године без података за Косово и Метохију.⁵⁾ Од 2004. примењује се јединствена царинска исправа која је хармонизирана са стандардима ЕУ.¹⁾ By current exchange rates. See methodological explanations, „External Trade“.²⁾ Since 1988, Standard International Trade Classification - Rev. 3.³⁾ Since 1990, exports for purpose of further processing included.⁴⁾ Since 1999, Kosovo and Metohia data not included.⁵⁾ Since 2004, a Unique Customs Document has been applied that is completely harmonized with the EU standards.

17.13. УВОЗ РОБЕ, ПО СЕКТОРИМА СМТК,
1990-2008.IMPORTS OF MERCHANDISE, BY SECTIONS OF THE SITC,
1990-2008

	Укупно Total	Храна и живе животиње Food and live animals	Пиће и дуван Beverages and tobacco	Сирове материје, осим горива Crude materials, except fuels	Минерална горива и мазива Mineral fuels and lubricants	Животињске и биљне масти Animal and vegetable fats	Хемијски производи Chemical products	Прерађени производи Manufactured goods	Машине и трансп. уређаји Machinery and transport equipment	Разни готови производи Miscellaneous manufactured goods	Непоменути производи Products not elsewhere specified
--	-----------------	--	---------------------------------------	---	---	---	---	---	---	--	--

Вредности, мил. РСД¹⁾ / Values, mill. RSD¹⁾

1990 ²⁾	11432	1125	55	735	1860	38	1328	2379	2709	1146	55
1999 ⁴⁾	31610	2469	357	2324	5069	73	5240	6836	6932	2071	872
2000	53528	3740	835	3194	10299	112	8430	11623	11433	3547	1308
2001	282691	21974	6320	11872	54913	569	43669	58346	59360	21324	4343
2002	359139	25830	6623	12169	58008	1000	50795	74993	92648	32474	4599
2003	429503	27161	7600	12742	62080	914	58179	89533	126714	41167	3413
2004 ⁵⁾	629838	36423	9476	19516	95585	1042	82518	124149	198612	60015	2502
2005	702280	39536	7780	31276	135801	1371	98250	145629	181403	59168	2066
2006	878227	43413	10598	41940	173922	2619	124647	182304	224607	73225	952
2007	1080103	48820	9251	39838	185925	2496	151775	236136	310449	95035	378
2008	1260289	61842	10001	48780	258129	3347	174389	249534	342282	111351	634

Вредности, мил. USD / Values, mill. USD

1990 ²⁾	7044	698	35	424	1145	24	816	1078	1661	709	455
1999 ⁴⁾	2881	225	32	212	457	7	477	625	633	190	81
2000	3330	216	50	208	662	7	523	715	720	212	78
2001	4261	331	95	180	830	9	659	878	893	321	65
2002	5614	404	104	190	902	16	791	1176	1454	507	71
2003	7477	473	133	222	1080	16	1012	1558	2208	716	59
2004 ⁵⁾	10753	625	162	333	1634	18	1411	2116	3388	1023	43
2005	10461	591	115	467	2029	20	1467	2168	2693	879	32
2006	13172	650	160	627	2595	40	1867	2743	3377	1099	14
2007	18554	841	159	679	3195	43	2605	4049	5341	1635	6
2008	22875	1107	179	896	4671	61	3166	4544	6228	2013	11

¹⁾ Према текућим курсевима. Видети методолошка објашњења у поглављу „Спољна трговина“.

²⁾ Од 1988. године Стандардна међународна трговинска класификација - Рев. 3.

³⁾ Од 1990. године па надаље укључен је увоз, на основу дораде, прераде и обраде.

⁴⁾ Од 1999. без података за Косово и Метохију.

⁵⁾ Од 2004. примењује се јединствена царинска исправа која је хармонизирана са стандардима ЕУ.

¹⁾ By current exchange rates. See methodological remarks „External Trade“.

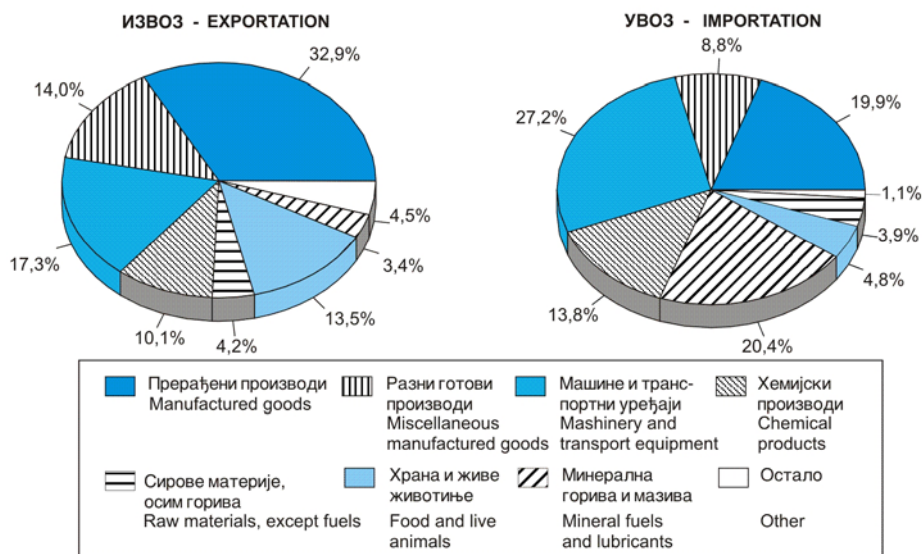
²⁾ Since 1988, Standard International Trade Classification - Rev. 3.

³⁾ Since 1990, exports for purpose of further processing included.

⁴⁾ Since 1999, Kosovo and Metohia data not included.

⁵⁾ Since 2004, a Unique Customs Document has been applied that is completely harmonized with the EU standards.

Граф. 17.3. УЧЕШЋЕ РОБНИХ СЕКТОРА У УКУПНОМ ИЗВОЗУ И УВОЗУ, 2008.
PERCENTUAL SHARE OF MERCHANDISE SECTORS IN TOTAL EXPORTATION / IMPORTATION, 2008



**17.14. ИЗВОЗ, ПО ПРЕТЕЖНОЈ ДЕЛАТНОСТИ
ПРОИЗВОЂАЧА ИЗВЕЗЕНЕ РОБЕ
(ОДАБРАНЕ ДЕЛАТНОСТИ)¹⁾, 2007. И 2008.**
**EXPORTS BY PREVALENT ACTIVITY OF
EXPORTED GOODS' PRODUCERS
(SELECTED ACTIVITIES)¹⁾, 2007 AND 2008**

	2007			2008			
	вредност / Value		%	вредност / Value		%	
	PCД ²⁾ RSD ²⁾	USD		PCД ²⁾ RSD ²⁾	USD		
Укупно	514866	8825	100,0	603512	10973	100,0	Total
Пољопривреда, лов и шумарство	9277	159	1,8	9589	172	1,6	Agriculture, hunting and forestry
Пољопривреда, лов и услуге	9021	154	1,7	9368	167	1,5	Agriculture, hunting and services
Остале области	256	4	0,0	221	4	0,0	Other fields
Вађење руда и камена	1063	18	0,2	1247	23	0,2	Mining and quarrying
Вађење угља	625	11	0,1	465	9	0,1	Coal mining
Вађење осталих руда и камена	426	7	0,1	547	10	0,1	Other mining and quarrying
Остале области	12	0	-	235	4	0,0	Other fields
Прерађивачка индустрија	348231	5979	67,8	471414	8591	78,3	Manufacturing
Прехрамбени производи и пиће	65398	1123	12,7	73483	1327	12,1	Food products and beverages
Текстилна предива и тканине	14063	242	2,7	16133	291	2,6	Textile yarns and textiles
Одевени предмети и крзно	12713	218	2,5	11724	213	1,9	Clothes and fur
Кожа, предмети од коже и обућа	9880	169	1,9	11077	201	1,8	Leather and leather products, footwear
Прерада и производи од дрвета и плуте	5682	97	1,1	5739	104	0,9	Wood, wood products and cork
Целулоза, папир и прерада папира	9839	169	1,9	10776	196	1,8	Pulp, paper and paper products
Издавање, штампање и репродукција	3012	52	0,6	3526	64	0,6	Publishing, printing and reproduction
Кокс и деривати нафте	6369	111	1,3	9707	174	1,6	Coke and refined petroleum products
Хемикалије и хемијски производи	46212	796	9,0	50966	929	8,5	Chemicals and chemical products
Производи од гуме и пластике	33488	573	6,5	36507	667	6,1	Rubber and plastic products
Производи од осталих минерала	8865	152	1,7	10439	192	1,8	Other mineral products
Основни метали	37587	642	7,3	106762	1978	18,0	Basic metals
Метални производи, осим машина	19163	328	3,7	21762	394	3,6	Metal products, machinery excluded
Остале машине и уређаји	18644	321	3,6	23862	431	3,9	Other machinery and equipment
Друге електричне машине и апарати	17960	309	3,5	26091	471	4,3	Other el. machines and units
Моторна возила и приколице	9942	172	1,9	15028	275	2,5	Motor vehicles and trailers
Остала саобраћајна средства	4445	77	0,9	10263	184	1,7	Other transport means
Намештај и слични производи	8601	148	1,7	9039	164	1,5	Furniture and related products
Рециклажа	8739	150	1,7	9012	167	1,5	Recycling
Остале области	7630	131	1,5	9517	170	1,5	Other fields
Производња ел. енергије, гаса и воде	3709	63	0,7	3877	71	0,6	Electricity, gas and water supply
Електрична енергија, гас и топла вода	3675	62	0,7	3872	71	0,6	Electricity, gas and hot water supply
Остале области	34	1	-	6	0	-	Other fields
Трговина на велико и мало, поправка	77832	1335	15,1	100837	1820	16,6	Wholesale and retail trade, repair
Продаја и поправка возила	7240	124	1,4	6446	118	1,1	Sale and repair of vehicles
Трговина на велико и посредовање	65474	1122	12,7	86205	1555	14,2	Wholesale trade and intermediation
Трговина на мало, осим возилима; поправка	5118	88	1,0	8185	147	1,3	Retail trade, except with vehicles; repair
Саобраћај, складиштење и везе	2788	48	0,5	2927	53	0,5	Transport, storage and communications
Копнени саобраћај и цевоводни транспорт	822	14	0,1	859	16	0,1	Land transport and pipelines
Пратеће активности и путничке агенције	1161	20	0,2	1214	22	0,2	Following activities and travel agencies
Поштанске активности и телекомуникације	252	4	0,0	635	11	0,1	Post activities and telecommunications
Остале области	553	9	0,1	219	4	0,0	Other fields
Послови с некретнинама, изнајмљивање	7811	133	1,5	8046	144	1,3	Real estate and renting activities
Остале пословне активности	6277	107	1,2	5821	105	0,9	Other business activities
Остале области	1539	26	0,3	2225	39	0,3	Other fields
Остали сектори	64153	1091	12,3	5575	100	0,9	Other sectors

¹⁾ Подаци су дати према Класификацији делатности (КД) објављеној у „Службеном листу СРЈ”, бр. 31/96, у оквиру Закона о Класификацији делатности и о Регистру јединица разврставања.

²⁾ Вредности су дате у РСД, по текућим курсевима.

¹⁾ Data provided by the Classification of Activities (CA) published in „Official Journal FRY”, No. 31/96 within the Law on Classification of Activities and on the Register of Units of Classifying.

²⁾ Current exchange rate values expressed in RSD.

**17.15. УВОЗ, ПО ПРЕТЕЖНОЈ ДЕЛАТНОСТИ
КОРИСНИКА УВЕЗЕНЕ РОБЕ
(ОДАБРАНЕ ДЕЛАТНОСТИ)¹⁾, 2007. И 2008.**
**IMPORTS BY PREVALENT ACTIVITY
OF IMPORTED GOODS' USERS
(SELECTED ACTIVITIES)¹⁾, 2007 AND 2008**

Вредност, мил.

Value, mill.

	2007			2008			
	вредност / Value		%	вредност / Value		%	
	РСД ²⁾ RSD ²⁾	USD		РСД ²⁾ RSD ²⁾	USD		
Укупно	1080103	18553	100,0	1260289	22875	100,0	Total
Пољопривреда, лов и шумарство	7024	120	0,6	8847	161	0,7	Agriculture, hunting and forestry
Пољопривреда, лов и услуге	6837	117	0,6	7959	145	0,6	Agriculture, hunting and service activities
Остале области	187	3	0,0	888	16	0,1	Other fields
Вађење руда и камена	2717	48	0,3	3909	71	0,3	Mining and quarrying
Вађење угља	1422	25	0,1	2660	49	0,2	Coal mining
Остале области	1296	22	0,1	1249	23	0,1	Other fields
Прерађивачка индустрија	428716	7364	39,7	534805	9744	42,6	Manufacturing
Прехрамбени производи и пиће	47319	811	4,4	55215	1005	4,4	Food products and beverages
Дувански производи	7627	130	0,7	6626	120	0,5	Tobacco products
Текстилна предива и тканине	15471	265	1,4	16865	304	1,3	Textile yarns and textiles
Одевени предмети и крзно	12637	217	1,2	11773	213	0,9	Wearing apparel and fur
Кожа, предмети од коже и обућа	7580	130	0,7	8128	148	0,6	Leather and leather products, footwear
Прерада и производи од дрвета и плуте	5129	88	0,5	7239	129	0,6	Wood, wood products and cork
Целулоза, папир и прерада папира	13898	238	1,3	17043	310	1,3	Pulp, paper and paper products
Издавање, штампање и репродукција	10328	179	1,0	10574	192	0,8	Publishing, printing and reproduction
Кокс и деривати нафте	66442	1145	6,2	98927	1799	7,9	Coke and refined petroleum products
Хемикалије и хемијски производи	39832	682	3,7	42942	784	3,4	Chemicals and chemical products
Производи од гуме и пластике	32597	559	3,0	29871	548	2,4	Rubber and plastic products
Производи од осталих минерала	11257	193	1,0	12697	231	1,0	Other mineral products
Основни метали	34765	596	3,2	83021	1532	6,7	Basic metal
Метални производи, осим машина	26341	453	2,4	29699	541	2,4	Metal products, except machinery
Остале машине и уређаји	14589	250	1,3	16902	307	1,3	Other machinery and equipment
Канцеларијске и рачунске машине	22083	382	2,0	22780	408	1,8	Bureau machines and computers
Друге електричне машине и апарати	17010	293	1,6	15354	277	1,2	Other electrical machinery and apparatus
Моторна возила и приколице	14685	253	1,4	13547	249	1,1	Motor vehicles and trailers
Остала саобраћајна средства	5119	88	0,5	7937	144	0,6	Other transport means
Намештај и слични производи	10473	180	1,0	11464	208	0,9	Furniture and related products
Остале области	13533	234	1,3	16200	295	1,3	Other fields
Грађевинарство	13460	232	1,3	16446	300	1,3	Construction
Трговина на велико и мало, поправка	456764	7854	42,3	546399	9923	43,4	Wholesale and retail trade, repair
Продаја и поправка возила	89814	1547	8,3	101567	1867	8,2	Sale and repair of vehicles
Трговина на велико и посредовање	336813	5788	31,2	408454	7404	32,4	Wholesale trade and intermediation
Трговина на мало, осим возила; поправка	30137	520	2,8	36378	652	2,8	Retail trade, except with vehicles; repair
Саобраћај, складиштење и везе	65254	1120	6,0	81691	1444	6,3	Transport, storage and communications
Копнени саобраћај и цевоводни транспорт	44979	772	4,2	65867	1161	5,1	Land transport and pipelines
Ваздушни саобраћај	722	12	0,1	1902	35	0,1	Air transport
Пратеће активности и путничке агенције	3822	66	0,3	4021	74	0,3	Following activities and travel agencies
Поштанске активности и телекомуникације	15552	267	1,4	9808	173	0,8	Post activities and telecommunications
Остале области	179	3	0,0	93	2	-	Other fields
Послови с некретнинама, изнајмљивање	32997	566	3,0	33457	609	2,7	Real estate and renting activities
Компјутерске и сродне активности	3282	57	0,3	3777	68	0,3	Computer and related activities
Остале пословне активности	26045	447	2,4	26863	490	2,1	Other business activities
Остале области	3670	62	0,3	2816	51	0,2	Other fields
Остали сектори	73152	1248	6,7	34736	622	2,7	Other sectors

¹⁾ Подаци су дати према Класификацији делатности (КД) објављеној у „Службеном листу СРЈ“, бр. 31/96, у оквиру Закона о Класификацији делатности и о Регистру јединица разврставања.

²⁾ Вредности су дате у РСД, по текућим курсевима.

¹⁾ Data provided by the Classification of Activities (CA) published in „Official Journal FRY“, No. 31/96 within the Law on Classification of Activities and on the Register of Units of Classifying.

²⁾ Current exchange rate values expressed in RSD.

17.16. ИЗВОЗ ВАЖНИЈИХ ПРОИЗВОДА,
ПО ЗЕМЉАМА НАМЕНЕ, 2006-2008.PRINCIPAL ARTICLES EXPORTED
BY COUNTRIES OF DESTINATION, 2006-2008

	Количина, t Quantity, t			Вредност, хиљ. USD Value, thous. USD			
	2006	2007	2008	2006	2007	2008	
Ваљани производи, неплатирани	1192350	1202943	1132481	685724	831404	1104446	Rolled products, not plated
Немачка	158031	159535	186450	94155	113101	193725	Germany
Италија	288372	174605	151652	157269	115661	128070	Italy
Аустрија	33032	67341	95928	19502	47268	96338	Austria
Француска	126557	101998	89006	69763	72379	87486	France
Босна и Херцеговина	62262	88850	80341	37122	61041	75988	Bosnia and Herzegovina
Чешка Република	68502	61001	62895	41352	46253	65422	Czech Republic
Словачка	16111	37526	58186	9988	27154	57811	Slovakia
Хрватска	60155	60650	58512	37202	42471	57686	Croatia
Остале земље	379328	451437	349511	219371	306076	341920	Other countries
Бакар	55873	53147	52587	410629	404184	422141	Copper
Италија	13987	17271	14047	110823	129277	113716	Italy
Немачка	5011	4166	3807	34905	32475	31613	Germany
Босна и Херцеговина	1612	2895	3527	12252	23079	28346	Bosnia and Herzegovina
Хрватска	1091	1213	3436	8008	10112	25980	Croatia
Румунија	4764	3852	3018	59412	30848	25503	Romania
САД	3762	2652	2505	22096	19309	19817	USA
Остале земље	25646	21098	22247	163133	159084	177166	Other countries
Гуме за аутомобиле	69917	71228	64622	201672	244041	261695	Tires
Француска	13107	13468	11174	42448	50070	51327	France
Велика Британија	12752	11582	11571	37683	40258	43703	United Kingdom
Италија	3267	5431	6105	8128	18952	24271	Italy
Немачка	11057	6844	4401	32849	23299	17459	Germany
Босна и Херцеговина	1688	2812	3096	5459	10659	14026	Bosnia and Herzegovina
Остале земље	28046	31091	28275	75105	100803	110909	Other countries
Малине, смрзнуте, са шећером	82321	78143	61601	123957	170481	204230	Raspberries, frozen, with sugar
Немачка	22287	21668	18530	34083	46776	59424	Germany
Француска	15154	16702	14217	22648	37227	49916	France
Аустрија	13388	11418	6841	16293	23118	20979	Austria
Белгија	6432	6311	5741	10976	14644	19930	Belgium
Остале земље	25060	22044	16272	39957	48716	53981	Other countries
Алуминијум	54209	70843	68813	172789	262816	255579	Aluminium
Словенија	16672	24364	21030	49749	78895	66621	Slovenia
Немачка	6769	10399	15255	22668	40086	58974	Germany
Италија	11677	13175	9059	36110	48519	32410	Italy
Аустрија	3726	4049	3686	11461	15003	13372	Austria
Република Црна Гора	993	1439	1511	4508	8008	8994	Republic of Montenegro
Остале земље	14372	17417	18272	48293	72305	75208	Other countries
Обућа	7243	7515	7108	160099	204741	241351	Footwear
Италија	4778	4029	3617	126195	142412	162305	Italy
Босна и Херцеговина	640	968	1057	7831	15488	21102	Bosnia and Herzegovina
Република Црна Гора	384	560	718	5195	11438	20393	Republic of Montenegro
Словенија	193	241	308	5243	8442	11486	Slovenia
Остале земље	1248	1717	1408	15635	26961	26065	Other countries
Шећер, рафинисани, од шећерне репе и трске	219883	186795	187500	155589	152045	152731	Sugar, refined, from sugar beet and sugarcane
Мађарска	2726	2537	71289	1979	2412	56710	Hungary
Грчка	81555	59309	68525	55759	46407	54379	Greece
Италија	102288	76427	12209	74436	61719	10160	Italy
Остале земље	33314	48522	35477	23415	41507	31482	Other countries
Ротационе електричне машине	14659	26917	33183	71926	149396	221726	Rotational electrical machines
Немачка	10197	20220	27328	52773	116582	185621	Germany
Аустрија	2568	3959	3595	7594	14733	18310	Austria
Италија	489	474	369	2722	3252	2622	Italy
Република Црна Гора	78	148	194	961	1898	2622	Republic of Montenegro
Остале земље	1327	2116	1697	7876	12931	12551	Other countries

17.16. ИЗВОЗ ВАЖНИЈИХ ПРОИЗВОДА,
ПО ЗЕМЉАМА НАМЕНЕ, 2006-2008. (наставак)PRINCIPAL ARTICLES EXPORTED
BY COUNTRIES OF DESTINATION, 2006-2008 (continued)

	Количина, t Quantity, t			Вредност, хиљ. USD Value, thous. USD			
	2006	2007	2008	2006	2007	2008	
Лекови	12071	11339	12362	124845	144264	202956	Medicines
Руска Федерација	3094	2771	2407	46976	60497	71584	Russian Federation
Босна и Херцеговина	1394	1636	1867	20169	27166	42300	Bosnia and Herzegovina
Република Црна Гора	632	654	764	21862	24255	37231	Republic of Montenegro
Немачка	900	493	2013	733	1137	14644	Germany
Република Македонија	1276	1409	1449	4680	5802	9356	Republic Macedonia
Остале земље	4775	4376	3862	30425	25407	27841	Other countries
Намештај и делови	43727	58670	61178	112879	169937	187143	Furniture and parts
Република Црна Гора	10052	14214	14130	19871	35297	42667	Republic of Montenegro
Босна и Херцеговина	7660	13018	15268	13978	27481	31042	Bosnia and Herzegovina
Хрватска	4714	6516	6603	7906	14315	15932	Croatia
Словенија	2798	2854	2227	12354	15952	13700	Slovenia
Немачка	2857	2917	2976	7932	10175	11153	Germany
Остале земље	15646	19151	19974	50838	66717	72649	Other countries
Полимери етилена	107866	100834	104446	140108	157297	173079	Ethylene polymers
Италија	29000	32525	43074	38197	51496	72069	Italy
Грчка	15873	14650	13886	19243	21847	22562	Greece
Аустрија	2428	1844	7097	2974	2880	11689	Austria
Босна и Херцеговина	6445	7114	7164	8739	11256	11686	Bosnia and Herzegovina
Пољска	5533	5689	5558	7069	8542	9411	Poland
Остале земље	48587	39012	27667	63886	61276	45662	Other countries
Уља од нафте и минерала	283749	170061	182056	117336	92435	148843	Oil, petroleum and mineral
Украјина	34164	40380	72144	12376	26008	66368	Ukraine
Босна и Херцеговина	100237	62885	50249	47006	29414	31231	Bosnia and Herzegovina
Република Црна Гора	72021	39510	30429	25535	16970	19517	Republic of Montenegro
Немачка	2473	3245	6656	1787	2464	7391	Germany
Велика Британија	3233	3730	4211	2460	2841	4903	United Kingdom
Руска Федерација	2872	3698	3237	2150	2974	3681	Russian Federation
Остале земље	68749	16613	15130	26022	11764	15752	Other countries
Хартија и картон	81148	98959	87067	104126	137564	145582	Paper and cardboard
Руска Федерација	23389	19267	15688	42894	43855	39686	Russian Federation
Босна и Херцеговина	7566	9603	8747	13274	15944	16932	Bosnia and Herzegovina
Грчка	6187	7453	5737	8210	10801	12590	Greece
Република Македонија	2948	5293	5521	4182	7446	11158	Republic Macedonia
Румунија	3577	6450	7407	2600	5950	8911	Romania
Остале земље	37481	50893	43967	32966	53568	56305	Other countries
Шинска возила и опрема	9792	17473	27322	21399	53863	135965	Railway gauge vehicles and equip- ment
Словачка	577	7953	12505	728	27035	95763	Slovakia
Немачка	75	155	2803	156	485	10821	Germany
Словенија	1030	2780	3390	2997	7306	9949	Slovenia
Румунија	904	37	2411	499	171	2729	Romania
Мађарска	1321	889	1626	1628	1293	2367	Hungary
Остале земље	5885	5659	4587	15391	17573	14336	Other countries
Угљоводоници и деривати	90485	145837	119034	77930	144438	134663	Hydrocarbons and derivates
Немачка	57700	68730	42969	45967	62042	47845	Germany
Хрватска	12995	22551	15766	13922	26290	22656	Croatia
Португалија	-	17080	15953	-	18313	17335	Portugal, Republic of
Холандија	0	5737	11155	0	4433	10631	Netherlands
Пољска	2558	8881	8464	1854	9293	9942	Poland
Остале земље	17232	22858	24727	16184	24067	26254	Other countries
Цеви од рафинисаног бакра	9778	11142	12194	86181	90235	107852	Refined copper pipes
Италија	1504	1645	2644	23952	13580	23735	Italy
Руска Федерација	384	1054	1559	2825	7642	13631	Russian Federation
Румунија	1915	1977	1445	15427	16115	12663	Romania
Велика Британија	1285	839	1099	9741	6832	8950	United Kingdom
Француска	762	834	737	5906	6881	6237	France
Остале земље	3928	4793	4710	28330	39185	42636	Other countries

17.16. ИЗВОЗ ВАЖНИЈИХ ПРОИЗВОДА,
ПО ЗЕМЉАМА НАМЕНЕ, 2006-2008. (наставак)PRINCIPAL ARTICLES EXPORTED
BY COUNTRIES OF DESTINATION, 2006-2008 (continued)

	Количина, t Quantity, t			Вредност, хиљ. USD Value, thous. USD			
	2006	2007	2008	2006	2007	2008	
Кукуруз, у зрну	1350512	415740	551059	179712	85099	129577	Corn, in grains
Румунија	8289	12707	250069	1330	2218	44720	Romania
Босна и Херцеговина	220948	123858	84632	28878	27764	23694	Bosnia and Herzegovina
Италија	214153	44712	67169	26970	8441	13098	Italy
Руска Федерација	1525	3193	3904	1817	4072	7768	Russian Federation
Република Македонија	43735	39620	33974	6566	7683	7511	Republic Macedonia
Остале земље	861862	191650	111311	114151	34921	32786	Other countries
Глинени, ватростални грађевински материјал	648568	920311	924125	83903	95876	117144	Material, clay, firefighting, construction
Румунија	160937	325462	387177	12114	25006	37113	Romania
Република Црна Гора	173183	223498	244199	16910	23591	31777	Republic of Montenegro
Босна и Херцеговина	110140	92647	91364	14777	16930	20438	Bosnia and Herzegovina
Бугарска	101781	161984	119428	6063	12861	10869	Bulgaria
Република Македонија	48460	39894	35339	5331	6011	7384	Republic Macedonia
Остале земље	54067	76826	46618	28708	11477	9563	Other countries
Производи од житарица, брашна	54561	53012	50568	75328	91102	111176	Cereal preparations, preparations of flour
Босна и Херцеговина	14900	20995	20066	30146	36100	47630	Bosnia and Herzegovina
Република Црна Гора	11159	14196	13249	17116	24319	28717	Republic of Montenegro
Република Македонија	5838	6987	7576	8432	11182	14574	Republic Macedonia
Хрватска	1760	3596	2955	4314	5466	7733	Croatia
Словенија	992	1119	947	2909	2926	3487	Slovenia
Остале земље	19912	6119	5775	12411	11109	9035	Other countries
Безалкохолна пића	99952	160372	214611	40004	70243	106337	Non-alcoholic beverages,
Република Црна Гора	58249	93970	117689	24098	41863	58091	Republic of Montenegro
Босна и Херцеговина	25784	41468	59231	10270	18329	29506	Bosnia and Herzegovina
Република Македонија	9851	14734	26595	3179	5662	11848	Republic Macedonia
Украјина	1	37	796	0	80	1730	Ukraine
Албанија	340	470	3021	423	349	1452	Albania
Остале земље	5727	9693	7279	2034	3960	3710	Other countries
Конструкције и делови Република Црна Гора	18958	31587	36533	36902	68702	102921	Structures and parts of structures, of iron, steel or aluminium
Босна и Херцеговина	2438	4847	6687	7984	14911	25986	Republic of Montenegro
Аустрија	2804	5594	6017	4350	10138	11599	Bosnia and Herzegovina
Немачка	1797	4080	3776	3310	8562	9332	Austria
Остале земље	1283	3301	4370	2086	6251	9108	Germany
	10636	13765	15683	19172	28840	46896	Other countries
Пиво од слада (и јако и црно пиво)	94987	112409	122239	44976	57026	76239	Malt beer (strong and black)
Босна и Херцеговина	74413	86950	89854	35804	45323	56204	Bosnia and Herzegovina
Република Црна Гора	11112	14800	12830	5963	6537	8486	Republic of Montenegro
Хрватска	6372	4575	5584	1955	1903	3397	Croatia
Мађарска	455	1472	4859	149	711	2359	Hungary
Бугарска	-	470	2907	-	242	2198	Bulgaria
Остале земље	2635	4142	6205	1105	2310	3595	Other countries
Жица од рафинисаног бакра	2267	4111	9150	32304	31980	69671	Wire of refined copper
Хрватска	68	256	2507	616	2304	18538	Croatia
Босна и Херцеговина	309	1558	2192	2308	11953	16832	Bosnia and Herzegovina
Република Македонија	752	947	1694	4957	7376	12336	Republic Macedonia
Румунија	839	558	771	22270	4342	6265	Romania
Италија	15	200	699	96	1559	4972	Italy
Остале земље	284	592	1287	2057	4446	10728	Other countries

17.17. УВОЗ ВАЖНИЈИХ ПРОИЗВОДА,
ПО ЗЕМЉАМА ПОРЕКЛА, 2006-2008.PRINCIPAL ARTICLES IMPORTED
BY COUNTRIES OF ORIGIN, 2006-2008

	Количина, t Quantity, t			Вредност, хиљ. USD Value, thous. USD			
	2006	2007	2008	2006	2007	2008	
Нафта, сирова	2511826	2586011	2584759	1154967	1317382	1914650	Petroleum, crude
Руска Федерација	2423045	2467597	2333923	1107088	1256894	1712045	Russian Federation
Либијска Арапска Џамахирија	-	-	250836	-	-	202605	Libyan Arab Jamahiriya
Италија	-	-	0	-	-	0	Italy
Остале земље	88781	118414	0	47879	60488	0	Other countries
Путнички аутомобили	81796	100141	120082	515561	771671	952620	Cars, passenger
Немачка	26954	34585	36424	178638	306137	323138	Germany
Француска	17370	23369	31021	92694	146603	182852	France
Италија	13532	17533	17159	56760	88968	77412	Italy
Јапан	3099	4475	5562	27171	46595	60661	Japan
Чешка Република	3859	4678	4819	34543	46725	51446	Czech Republic
Остале земље	16982	15501	25097	125755	136643	257111	Other countries
Гас, природни	1412375	1453564	1548551	552263	630931	947298	Gas, natural
Руска Федерација	1412375	1437544	1521114	552263	622781	932032	Russian Federation
Мађарска	0	16020	27437	0	8149	15265	Hungary
Остале земље	0	0	0	0	1	1	Other countries
Уља од нафте и минерала	682546	849234	902446	448673	620884	910740	Oil, petroleum and mineral
Бугарска	179429	206562	334411	104616	149981	310012	Bulgaria
Мађарска	59216	141124	201752	46014	108319	206334	Hungary
Румунија	156354	169001	197408	98816	111667	197826	Romania
Хрватска	115770	130597	58660	64872	82762	55130	Croatia
Руска Федерација	47424	84940	53947	27270	50535	50353	Russian Federation
Остале земље	124353	117010	56268	107085	117620	91085	Other countries
Плинско уље	294222	429121	585126	184292	304307	575669	Oil, gas
Румунија	145633	167708	196836	91117	110294	196990	Romania
Мађарска	38751	120645	186592	25389	89240	187250	Hungary
Бугарска	60384	85863	194412	35281	64762	184012	Bulgaria
Аустрија	3	2	3775	4	5	4276	Austria
Туркменистан	9686	39656	2115	5875	28831	1891	Turkmenistan
Остале земље	39765	15247	1396	26626	11175	1250	Other countries
Лекови	5583	8927	10770	298847	432118	563777	Medicines
Немачка	1030	3575	3582	36933	62514	103804	Germany
Француска	372	510	806	19143	23630	62213	France
Италија	399	678	783	22868	33767	60339	Italy
Швајцарска	133	128	117	33066	40223	45886	Switzerland
Република Македонија	253	285	396	11748	17358	30478	Republic of Macedonia
Остале земље	3396	3751	5086	175089	254626	261057	Other countries
Хартија и картон	327410	382829	388605	285062	395739	438577	Paper and cardboard
Немачка	33846	44436	49293	35837	58937	71563	Germany
Аустрија	32151	43711	62439	25091	39783	58550	Austria
Шведска	40443	44928	38086	42348	51284	48686	Sweden
Словенија	37430	41749	39007	31744	40346	40410	Slovenia
Италија	25742	31105	31535	25883	34721	40244	Italy
Остале земље	157798	176900	168245	124159	170668	179124	Other countries
Кокс, металуршки	1034308	934245	992030	182274	207980	366041	Coke, metallurgical
Украјина	92424	150522	346885	16065	30030	150038	Ukraine
Босна и Херцеговина	297744	381760	330651	51671	98528	114130	Bosnia and Herzegovina
Пољска	350817	108965	106734	63045	23366	38961	Poland
Мађарска	109227	113636	97703	20116	25321	37611	Hungary
Словачка	42834	68350	91026	4438	7924	19578	Slovakia
Остале земље	141262	111012	19031	26939	22811	5723	Other countries
Телекомуникациона опрема	3217	5131	4970	230570	424283	405839	Equipment, telecommunication
Кина	1812	2712	2753	48340	117770	137917	China
Мађарска	132	572	545	15838	30834	35402	Hungary
Немачка	138	171	257	22968	29794	31843	Germany
Остале земље	1135	1676	1415	143424	245885	200677	Other countries

17.17. УВОЗ ВАЖНИЈИХ ПРОИЗВОДА,
ПО ЗЕМЉАМА ПОРЕКЛА, 2006-2008. (наставак)PRINCIPAL ARTICLES IMPORTED
BY COUNTRIES OF ORIGIN, 2006-2008 (continued)

	Количина, t Quantity, t			Вредност, хиљ. USD Value, thous. USD			
	2006	2007	2008	2006	2007	2008	
Алуминијум	94384	118023	112070	293922	398503	396057	Aluminum
Руска Федерација	26096	59297	57988	70600	168650	164584	Russian Federation
Немачка	9629	13074	13817	32844	48697	59568	Germany
Грчка	6804	9052	9490	23233	36455	39784	Greece
Италија	8587	4194	3930	31772	25030	24695	Italy
Румунија	6641	6834	7249	19027	21872	23410	Romania
Остале земље	36627	25572	19596	116446	97799	84016	Other countries
Моторна возила за превоз робе	27553	38752	45072	194330	304572	388802	Motor vehicles for transport of goods
Немачка	10999	13592	17346	81736	120184	153891	Germany
Италија	5866	8843	9140	39753	66640	73614	Italy
Француска	4934	6939	5347	26739	42559	35693	France
Шведска	817	2237	3049	5927	16409	22079	Sweden
Белгија	287	515	1346	2879	5441	16033	Belgium
Остале земље	4650	6626	8844	37296	53339	87492	Other countries
Ђубрива (сем сирових)	583506	751981	670397	131095	214228	322618	Fertilizers (except raw)
Руска Федерација	306986	556594	495628	68598	159737	248141	Russian Federation
Украјина	21781	16828	70740	4641	3582	20724	Ukraine
Хрватска	43815	66637	21520	10778	21727	12168	Republic of Croatia
Аустрија	52166	10633	17128	10932	3073	8452	Austria
Узбекистан	-	3384	18010	-	1083	8085	Uzbekistan
Остале земље	158758	97905	47371	36146	25026	25048	Other countries
Руде гвожђа и концентрати	2425637	2093317	2092208	179558	192022	300467	Ores, steel and concentrates
Украјина	1705693	1463765	1861020	120353	130382	272086	Ukraine
Руска Федерација	637849	420631	115476	52535	41669	13490	Russian Federation
Бразил	67578	189324	95678	5341	18231	11381	Brazil
САД	3	-	19953	4	-	3480	USA
Италија	1	4	4	8	28	29	Italy
Остале земље	14513	19593	77	1317	1712	1	Other countries
Бакар	25421	37669	36943	176457	277934	275374	Copper
Бугарска	7749	21088	20216	64868	155098	141193	Bulgaria
Руска Федерација	10265	11502	10289	68922	83577	77738	Russian Federation
Аустрија	39	97	1982	574	605	16876	Austria
Италија	198	779	1257	1905	6419	11306	Italy
Грчка	384	997	1025	2891	7669	6690	Greece
Немачка	317	992	284	2988	7232	4003	Germany
Остале земље	6469	2214	1890	34309	17334	17568	Other countries
Машине за АОП и јединице	5443	5532	3791	216547	302208	265569	Machines for ADP and units
Кина	2970	3363	2190	88042	146263	133350	China
Ирска	170	142	220	15735	17260	19966	Ireland
Немачка	201	169	194	17265	21330	19121	Germany
Тајланд	129	181	153	6406	10714	11517	Thailand
Чешка Република	107	108	164	5674	7379	9843	Czech Republic
Остале земље	1866	1569	870	83425	99262	71772	Other countries
Обућа	12383	14353	14430	133186	202816	248583	Footwear
Кина	7842	8861	8978	58826	82600	101145	China
Италија	1855	2171	2019	28777	48218	53609	Italy
Вијетнам	635	1021	1087	15200	25777	32877	Vietnam
Индонезија	142	281	458	3157	7595	16307	Indonesia
Остале земље	1909	2019	1888	27226	38626	44645	Other countries
Телевизијски пријемници у боји	10730	13887	10179	69267	130193	151603	TV sets, color
Словачка	573	1827	1647	7357	28289	56075	Slovakia
Кина	4529	7635	4916	20792	39001	31133	China
Мађарска	2773	1762	2298	15954	16369	29347	Hungary
Кореја	106	314	274	3315	9824	8708	Korea
Остале земље	2749	2349	1044	21849	36710	26340	Other countries

17.17. УВОЗ ВАЖНИЈИХ ПРОИЗВОДА,
ПО ЗЕМЉАМА ПОРЕКЛА, 2006-2008. (наставак)PRINCIPAL ARTICLES IMPORTED
BY COUNTRIES OF ORIGIN, 2006-2008 (continued)

	Количина, t Quantity, t			Вредност, хиљ. USD Value, thous. USD			
	2006	2007	2008	2006	2007	2008	
Парфимеријски, козметички и тоалетни препарати	19621	23110	23894	115838	161284	185078	Perfumery, cosmetic and toilette preparations
Немачка	1421	1262	5937	10664	10713	38102	Germany
Француска	1122	518	2099	11337	12111	32377	France
Италија	2826	2980	3627	13511	18491	25177	Italy
Пољска	1615	2205	2042	8748	13346	14868	Poland
Велика Британија	433	520	1057	4822	7441	12966	United Kingdom
Остале земље	12204	15625	9132	66756	99182	61588	Other countries
Фурнир, остало обрађено дрво	239765	272245	271780	114920	161723	182976	Veneer, other processed wood
Мађарска	68193	70326	64530	26053	33666	36894	Hungary
Чешка Република	35067	37343	41407	13497	18943	24206	Czech Republic
Аустрија	26904	33682	28419	15722	23327	23495	Austria
Немачка	21302	21133	22921	15930	16686	19322	Germany
Румунија	13503	15593	22759	5277	7937	13113	Romania
Остале земље	74796	94168	91744	38441	61164	65946	Other countries
Механички уређаји за манипулацију	16407	66435	28187	69225	145258	179916	Mechanical handling equipment, and parts thereof, N.E.S.
Немачка	4769	6916	8790	18252	31725	61315	Germany
Италија	2548	44275	5109	12927	27341	30931	Italy
Словенија	783	2053	1635	3763	12691	19966	Slovenia
Француска	434	1403	1061	1703	9731	8669	France
Кина	753	1274	1776	1939	3671	6215	China
Остале земље	7120	10514	9816	30641	60099	52820	Other countries
Производи од пластике, нигде непоменути	28724	34731	36855	103206	147911	177550	Articles, N.E.S., of plastics
Италија	3798	4880	5015	17802	24561	28197	Italy
Немачка	2139	3342	3871	11645	16993	25324	Germany
Кина	4460	5112	5453	8278	14511	19458	China
Мађарска	1907	2883	2930	6996	11378	11424	Hungary
Остале земље	16420	18514	19586	58485	80468	93147	Other countries
Ваљани производи, неплатирани	78432	131733	168888	51950	102185	175395	Flatt-rolled products, not plated
Република Македонија	24898	52385	61346	17150	41427	62963	Republic of Macedonia
Украјина	27856	53040	55876	14816	33778	51608	Ukraine
Словенија	2761	5740	12597	2999	5956	15182	Slovenia
Руска Федерација	244	992	13378	187	696	13073	Russian Federation
Аустрија	807	2215	5592	925	2553	6537	Austria
Остале земље	21866	17361	20099	15873	17775	26032	Other countries
Кафа, непржена, са кофеином	34624	34577	38439	56252	73257	97734	Coffee, not roasted, not decaffeinated
Бразил	23864	22761	25785	39883	50699	66942	Brazil
Вијетнам	4175	4608	5346	5949	8282	12655	Vietnam
Уганда	2894	3246	3576	4411	6328	8471	Uganda
Индија	3212	3557	3060	5033	6942	7792	India
Остале земље	479	405	672	976	1006	1874	Other countries
Уља за подмазивање, остала тешка уља	64613	59332	51266	78967	85823	97243	Other heavy lubricating petroleum oils
Мађарска	18224	17857	12139	18632	16537	15315	Hungary
Босна и Херцеговина	4092	4185	3412	9955	11524	10800	Bosnia and Herzegovina
Хрватска	15459	12944	7999	10086	11955	10177	Croatia
Немачка	2604	2393	2778	5043	5837	8771	Germany
Остале земље	24234	21953	24938	35251	39970	52180	Other countries
Машине за климатизацију, прозорске, зидне, самосталне	6154	12020	15430	26925	61083	92769	Air conditioning machines, of a window or wall types, self-contained
Кина	4769	9647	13329	16979	40889	70768	China
Турска	447	1105	899	2308	6847	6700	Turkey, Republic of
Кореја	228	370	434	1902	3806	5165	Korea
Тајланд	178	335	279	1912	3956	3150	Tailand
Јапан	42	38	89	547	907	2132	Japan
Остале земље	490	525	400	3277	4678	4854	Other countries

17.18. ИНДЕКСИ ЈЕДИНИЧНИХ ВРЕДНОСТИ¹⁾
И ФИЗИЧКОГ ОБИМА ИЗВОЗА, 2006-2008.INDICES OF UNIT VALUES AND PHYSICAL¹⁾
VOLUME OF EXPORTS, 2006-2008

	Јединичне вредности Unit values			Физички обим Physical volume			
	2006	2007	2008	2006	2007	2008	
РЕПУБЛИКА СРБИЈА REPUBLIC OF SERBIA							
УКУПНО	108,7	114,9	114,4	125,7	119,4	106,6	TOTAL
По секторима СМТК – Рев. 3							By commodity sections of the SITC – Rev. 3
Храна и живе животиње	105,8	124,6	117,9	123,8	105,4	93,9	Food and live animals
Пиће и дуван	102,4	105,0	110,0	200,5	147,8	132,8	Beverages and tobacco
Сирове материје, осим горива	112,7	119,5	114,6	116,4	122,8	94,5	Crude materials except fuels
Минерална горива и мазива	111,1	98,5	153,5	104,2	94,6	109,8	Mineral fuels and lubricants
Животињска и биљна уља и масти	113,7	117,8	152,6	71,0	245,5	97,3	Animal and vegetable oil and fats
Хемијски производи	112,6	111,6	110,1	118,4	122,6	108,8	Chemical products
Прерађени производи	112,8	114,7	119,2	127,6	113,2	98,2	Manufactured goods
Машине, апарати и транспортни уређаји	104,3	110,9	107,0	134,5	152,7	136,2	Machinery, apparatus and transport equipment
Разни готови производи	101,3	113,3	106,8	125,8	121,4	111,4	Miscellaneous manufactured goods
Производи и трансакције нигде непоменути	92,8	110,8	116,2	82,2	110,3	193,2	Commodities and transactions not elsewhere specified
По намени							By purpose
Средства за рад	91,9	109,3	109,2	140,1	152,8	127,8	Capital goods
Репродукција	111,8	116,6	116,8	123,2	116,6	104,4	Intermediation
Потрошна роба	104,3	112,2	110,2	129,7	120,8	107,0	Consumer goods
По секторима и областима КД							By sections of Classification of Activities
Пољопривреда, лов и шумарство	114,2	129,0	111,8	135,2	99,4	103,9	Agriculture, hunting and forestry
Пољопривреда, лов и услуге	114,1	129,6	112,5	135,3	99,8	104,5	Agriculture, hunting and services
Узгој, искоришћавање шума и услуге	115,1	116,8	99,8	132,5	91,8	94,9	Silviculture, forest exploitation and service activities
Рибарство	79,4	106,8	166,5	98,5	129,0	111,0	Fishing
Улов, узгој рибе и услуге	79,4	106,8	166,5	98,5	129,0	111,0	Fishing, fish farms and service activities
Вађење руда и камена	131,3	110,7	83,2	99,0	146,4	119,3	Mining and quarrying
Вађење угља	89,4	73,5	115,8	80,9	348,6	65,0	Coal mining
Вађење сирове нафте и гаса, услуге	106,8	120,7	126,8	428,4	121,1	116,1	Crude petroleum and gas extraction, service activities
Вађење руда метала	189,0	144,4	52,0	72,9	111,2	139,7	Metal ores mining
Вађење осталих руда и камена	102,9	103,5	120,5	138,2	112,6	136,8	Other mining and quarrying
Прерађивачка индустрија	108,3	114,5	114,8	125,7	120,2	106,6	Manufacturing
Прехрамбени производи и пиће	102,2	120,1	120,2	121,2	114,4	96,8	Food products and beverages
Дувански производи	205,9	113,9	99,9	208,7	170,6	146,9	Tobacco products
Текстилна предива и тканине	104,6	107,2	104,2	133,8	134,2	114,0	Textiles and textile yarns
Одевни предмети и крзно	104,8	117,5	110,5	108,5	112,8	97,4	Wearing apparel and fur
Кожа, предмети од коже и обућа	108,3	120,0	113,0	119,3	107,9	102,7	Leather and leather products, footwear
Прерада и производи од дрвета и плуте	103,8	113,1	109,3	116,6	144,7	93,2	Manufacture and products of wood and cork
Целулоза, папир и прерада папира	80,2	111,4	107,3	172,7	125,9	107,3	Pulp, paper and paper products
Издавање, штампање и репродукција	101,3	103,5	105,8	129,1	138,2	113,4	Publishing, printing and reproduction
Кокс и деривати нафте	113,4	100,5	158,0	109,9	85,8	116,0	Coke and refined petroleum products
Хемикалије и хемијски производи	112,7	112,2	110,6	116,8	119,5	106,8	Chemicals and chemical products
Производи од гуме и пластике	106,8	113,6	106,3	109,2	112,0	113,9	Rubber and plastic products
Производи од осталих минерала	106,0	113,1	114,9	139,6	123,9	107,0	Other minerals' products
Основни метали	120,3	115,6	122,8	123,9	107,9	96,3	Basic metals
Метални производи, осим машина	99,2	111,9	119,2	200,0	147,2	101,7	Metal products, except machinery
Остале машине и уређаји	96,0	108,7	109,4	111,2	144,3	117,0	Other machinery and equipment
Канцеларијске и рачунске машине	79,5	123,7	81,4	287,0	146,8	139,0	Bureau machines and computers
Друге електричне машине и апарати	134,4	111,7	112,7	171,3	149,7	130,6	Other electrical machinery and apparatus
Радио, ТВ и комуникациона опрема	96,4	89,8	95,5	176,4	172,6	312,5	Radio, Tv and communication equipment
Прецизни и оптички инструменти	74,5	91,9	102,4	170,8	138,7	125,8	Precise and optical instruments
Моторна возила и приколице	102,5	126,1	104,1	110,7	132,6	160,1	Motor vehicles and trailers
Остала саобраћајна средства	77,8	111,6	122,2	168,7	164,1	142,1	Other transport means
Намештај и слични производи	87,9	117,4	107,6	154,9	129,3	104,4	Furniture and related products
Рециклажа	124,5	121,2	134,7	157,7	160,4	85,7	Recycling
Производња електричне енергије, гаса и воде	200,0	70,5	104,1	*2)	306,8	209,7	Electricity, gas and water supply
Пречишћавање и дистрибуција воде	200,0	70,5	104,1	*2)	306,8	209,7	Water purification and distribution
Послови с некретнинама, изнајмљивање	102,5	96,9	20,7	3,0	315,7	329,0	Real estate activities, renting
Остале пословне активности	102,5	96,9	20,7	3,0	315,7	329,0	Other business activities
Друге комуналне, друштвене и личне услуге	46,8	59,0	113,5	222,4	57,6	106,8	Other community, social and personal services
Спортске, културне и сличне активности	46,8	59,0	113,5	222,4	57,6	106,8	Sport, cultural and similar activities
Неразврстано	50,5	109,8	88,9	41,6	114,4	126,1	N.E.C.
Неразврстано	50,5	109,8	88,9	41,6	114,4	126,1	N.E.C.

¹⁾ Индекси јединичних вредности извоза обрачунати су на бази доларских вредности.²⁾ Индекси су већи од 1000.¹⁾ Indices of export values calculated according to dollar values.²⁾ Indices are higher than 1000.

17.19. ИНДЕКСИ ЈЕДИНИЧНИХ ВРЕДНОСТИ¹⁾
И ФИЗИЧКОГ ОБИМА УВОЗА, 2006-2008.INDICES OF UNIT VALUES AND PHYSICAL¹⁾
VOLUME OF IMPORT, 2006-2008

	Јединичне вредности Unit values			Физички обим Physical volume			
	2006	2007	2008	2006	2007	2008	
РЕПУБЛИКА СРБИЈА / REPUBLIC OF SERBIA							
УКУПНО	104,0	112,0	117,2	112,5	124,2	104,0	TOTAL
По секторима СМТК – Рев. 3							By commodity sections of the SITC - Rev. 3
Храна и живе животиње	100,9	116,3	115,2	96,6	112,2	113,9	Food and live animals
Пиће и дуван	101,2	101,4	109,1	120,1	93,1	108,0	Beverages and tobacco
Сирове материје, осим горива	109,6	118,0	132,3	114,4	92,9	98,1	Crude materials, except fuels
Минерална горива и мазива	113,8	112,6	142,2	99,9	106,8	104,8	Mineral fuels and lubricants
Животињска и биљна уља и масти	89,7	117,6	134,5	133,2	90,3	105,4	Animal and vegetable oil and fats
Хемијски производи	100,6	110,1	117,7	118,0	126,3	101,6	Chemical products
Прерађени производи	108,7	113,7	112,1	107,9	129,8	98,8	Manufactured goods
Машине, апарати и транспортни уређаји	96,5	109,7	105,6	125,4	141,9	106,5	Machinery, apparatus and transport equipment
Разни готови производи	101,7	113,0	110,8	115,2	131,3	109,0	Miscellaneous manufactured goods
Производи и трансакције нигде непоменути	54,4	51,6	122,6	116,7	74,0	144,5	Commodities and transaction not elsewhere specified
По намени							By purpose
Средства за рад	94,3	108,4	103,9	126,6	142,7	109,7	Capital goods
Репродукција	108,1	113,5	123,2	106,7	119,1	100,5	Intermediation
Потрошна роба	99,8	110,2	110,9	120,8	128,5	110,0	Consumer goods
По секторима и областима КД							By sections of Classification of Activities
Пољопривреда, лов и шумарство	107,0	119,3	120,9	105,0	119,0	102,2	Agriculture, hunting and forestry
Пољопривреда, лов и услуге	105,1	120,5	121,1	101,4	112,6	109,4	Agriculture, hunting and service activities
Узгој, искоришћавање шума и услуге	125,8	112,2	117,9	160,2	183,9	53,4	Silviculture, forest exploitation and service activities
Рибарство	110,0	109,0	106,0	92,8	112,2	100,8	Fishing
Улов, узгој рибе и услуге	110,0	109,0	106,0	92,8	112,2	100,8	Fishing, fishing farms and service activities
Вађење руда и камена	119,2	112,6	142,2	99,6	99,1	102,2	Mining and quarrying
Вађење угља	103,7	115,9	128,4	117,8	100,0	107,3	Coal mining
Вађење сирове нафте и гаса, услуге	121,9	111,1	142,6	95,3	104,6	102,1	Crude petroleum and gas extraction, service activities
Вађење руда метала	110,3	125,5	143,4	124,9	66,3	102,4	Metal ores mining
Вађење осталих руда и камена	105,9	113,4	132,9	98,7	114,2	100,3	Other mining and quarrying
Прерађивачка индустрија	100,9	111,8	112,8	115,8	130,5	104,4	Manufacturing
Прехрамбени производи и пиће	97,5	111,8	114,9	102,3	113,6	116,8	Food products and beverages
Дувански производи	103,0	105,1	104,0	108,3	70,9	97,1	Tobacco products
Текстилна предива и тканине	100,4	109,7	106,3	118,4	125,8	103,5	Textile yarns and textiles
Одевни предмети и крзно	110,0	109,0	110,4	129,4	146,9	122,5	Wearing apparel and fur
Кожа, предмети од коже и обућа	106,7	113,5	121,2	90,0	125,9	98,5	Leather and leather products, footwear
Прерада и производи од дрвета и плуте	109,0	118,5	114,2	97,7	113,7	97,0	Manufacture and products of wood and cork
Целулоза, папир и прерада папира	105,1	114,2	108,3	97,2	121,2	105,0	Pulp, paper and paper products
Издавање, штампање и репродукција	94,1	120,4	103,5	99,3	101,0	107,4	Publishing, printing and reproduction
Кокс и деривати нафте	92,8	116,6	141,5	113,7	113,8	111,6	Coke and refined petroleum products
Хемикалије и хемијски производи	101,1	110,4	118,5	117,6	125,9	99,3	Chemicals and chemical products
Производи од гуме и пластике	102,1	110,2	111,0	105,3	126,2	105,0	Rubber and plastic products
Производи од осталих минерала	100,1	114,1	109,9	104,0	124,8	99,9	Other minerals' products
Основни метали	119,1	116,4	114,8	109,0	138,4	96,8	Basic metals
Метални производи, осим машина	98,3	109,1	111,4	120,5	134,6	104,3	Metal products, except machinery
Остале машине и уређаји	92,9	108,7	108,3	119,6	133,9	113,9	Other machines and equipment
Канцеларијске и рачунске машине	103,7	105,8	94,6	115,6	127,1	94,5	Bureau machines and computers
Друге електричне машине и апарати	102,7	114,9	108,4	119,3	161,3	82,4	Other electrical machinery and apparatus
Радио, ТВ и комуникациона опрема	97,3	99,2	91,6	127,5	177,0	105,0	Radio, TV and communication equipment
Прецизни и оптички инструменти	96,4	106,7	103,9	134,2	135,8	112,1	Precise and optical instruments
Моторна возила и приколице	97,8	114,8	108,8	135,4	135,8	108,8	Motor vehicles and trailers
Остала саобраћајна средства	72,8	105,6	112,0	140,1	141,5	125,2	Other transport equipment
Намештај и слични производи	103,1	116,8	111,8	121,0	130,4	104,3	Furniture and related products
Рециклажа	152,0	108,8	139,3	41,2	164,3	159,4	Recycling
Производња електричне енергије, гаса и воде	83,0	141,1	171,5	567,6	118,4	160,4	Electricity, gas and water supply
Пречишћавање и дистрибуција воде	83,0	141,1	170,6	567,6	118,4	160,6	Water purification and distribution
Послови с некретнинама, изнајмљивање	31,8	33,8	20,4	604,4	95,5	16,9	Real estate activities, renting
Остале пословне активности	31,8	33,8	20,4	604,4	95,5	16,9	Other business activities
Друге комуналне, друштвене и личне услуге	79,2	120,8	112,7	93,1	94,1	83,8	Other community, social and personal services
Спортске, културне и сличне активности	79,2	120,8	112,7	93,1	94,1	83,8	Sport, cultural and related activities
Неразврстано	54,4	51,6	110,0	116,7	74,0	112,1	N.E.C.
Неразврстано	54,4	51,6	110,0	116,7	74,0	112,1	N.E.C.

¹⁾ Индекси јединичних вредности увоза обрачунати су на бази доларских вредности.¹⁾ Indices of imports values calculated according to dollar values.

УНУТРАШЊА ТРГОВИНА

Извори и методи прикупљања података

Подаци о унутрашњој трговини потичу из књиговодствених и других евиденција организација које се баве делатношћу трговине на мало и на велико. Те податке статистика прикупља редовним тромесечним и годишњим извештајима, који се реализују на узорку.

Подаци о тржишним вишковима пољопривредних производа у фази реализације прикупљају се месечним извештајима пољопривредних и других организација које продају/испоручују пољопривредне производе сопствене производње, затим месечним извештајима организација које врше откуп пољопривредних производа од приватних газдинстава, и месечним извештајима о промету пољопривредних производа на пијацама од организација које пружају услуге коришћења продајног простора пијаце.

Обухватност

Статистика унутрашње трговине обухвата робни промет који се остварује посредством трговинске делатности (трговина на мало и трговина на велико), према Класификацији делатности коју статистика примењује од 2001. године. Робни промет који се остварује непосредно између произвођача, као и између произвођача и потрошача, није обухваћен. Нису обухваћене ни услуге у промету робе (заступничке, агенцијске, комисионе и др.), као ни поправке предмета за личну потрошњу и домаћинство.

У овом одељку даје се и приказ реализације тржишних вишкова пољопривредних производа, који се обухватају и исказују као: а) откуп пољопривредних производа од приватних газдинстава; б) продаја (реализација) производа из сопствене производње предузећа и задруга; в) продаја пољопривредних производа на организованим пијацама.

Статистичким истраживањима трговине на мало и велико обухватају се сви пословни субјекти (предузећа и организације) или њихови делови који се баве трговинском делатношћу свих сектора својине, а код трговине на мало обухваћене су и предузетничке радње.

Оквир за избор предузећа и радњи у узорак урађен је на основу података редовних статистичких истраживања, завршних рачуна предузећа, података статистичког регистра радњи и података Пореске управе Министарства финансија.

У свим табелама обезбеђена је потпуна обухватност података, а где то није случај – дата је напомена уз табелу.

Услед разлика у методологији, обухвату и разврставању организација, односно предузећа, подаци о броју запослених у трговини разликују се од одговарајућих података у одељку о запослености.

DOMESTIC TRADE

Sources and methods of data collection

Domestic trade data originate from accounting and other documentation of organizations engaged in retail and wholesale trade activities. The Statistical Office collects these data by regular quarterly and annual reports.

Agricultural products market surpluses data at the sale stage are collected by monthly reports from agricultural and other organizations selling/delivering agricultural products from their own production, then by monthly reports from organizations dealing with the authorized agricultural products purchase from private producers and agricultural products turnover's monthly reports from green-market headquarters.

Coverage

Domestic trade statistics covers and shows the *goods turnover* realized through trade activity (retail and wholesale trade). The goods' turnover realized directly among producers and among producers and consumers is not covered. The trade services (intermediary, agency, commission, etc.), as well as personal and household consumption goods repair services are not covered, although, according to the Classification of Activities applied by Statistics since 2001, these services are included within wholesale and retail trade activities.

This section also presents realization of agricultural products' market surpluses being classified and shown as: a) agricultural products' authorized purchase from private holdings, b) agricultural organizations and cooperatives products' sale (realization), c) agricultural products' sale on organized green-markets.

Wholesale and retail trade's statistical surveys cover all business subjects (enterprises and organizations) or their units dealing with all ownership trade activity sectors, and retail trade includes entrepreneurs' shops, too.

The sample frame for selection of enterprises and shops has been made on the basis of regular statistical surveys, enterprises' final accounts, statistical register's data from the shops and Tax Administration of the Ministry of Finances.

Full data coverage is provided for all tables. If not, a footnote is given below.

Due to differences in methodology, coverage and classification of organizations/enterprises, number of employed persons in Trade differs from that shown in the Chapter on Employment.

Дефиниције

Као *промет робе у трговини на мало* исказана је вредност робе коју су предузећа/организације које обављају промет робе на мало испоручиле крајњим потрошачима (првенствено становништву за личну потрошњу, за употребу у домаћинству и правним и физичким лицима за обављање њихове делатности).

Као *промет робе у трговини на велико* исказана је вредност робе коју су предузећа/организације које обављају промет на велико испоручиле: предузећима унутрашње трговине, осталим предузећима за даљу прераду, и великим потрошачима за сопствену потрошњу (организације здравствене и социјалне заштите, образовања, одбране и др.).

Ради упоредивости, вредност промета (за дуже временске серије) исказана је у ценама и динарима 1994. године. Као дефлатори за добијање ланчаних индекса у сталним ценама – за ниво територија, коришћени су одговарајући индекси цена за Републику Србију. Израчунатим индексима екстраполиране су текуће вредности по територијама од 1994. године.

Под *продајом пољопривредних производа* подразумева се реализација, односно испорука пољопривредних производа који потичу из производње пољопривредних организација и пољопривредних јединица у саставу непољопривредних организација.

Под *откупом пољопривредних производа* подразумева се куповина, односно преузимање пољопривредних производа непосредно од приватних газдинстава, коју врше пољопривредне, трговинске, индустријске и друге организације у циљу даље продаје или прераде.

Под *продајом пољопривредних производа на пијацама* подразумева се продаја пољопривредних производа коју индивидуални пољопривредни произвођачи врше непосредно крајњим потрошачима на организованим пијацама (тзв. сељачким пијацама, зеленим пијацама и тржницама на мало).

Подаци о броју запослених и броју продавница у унутрашњој трговини исказани су са стањем крајем године, уколико у самој табели није другачије назначено.

Методолошки материјали

Детаљна објашњења могу се наћи у едицији СЗС *Методолошки материјали*, у свескама бр.: 256, 265, 273 и 290, као и у Радном документу бр. 14 (Београд, 1993).

Definitions

Turnover of goods in retail trade shows the value of goods delivered by retail trade enterprises/organizations to final consumers (primarily to final consumers for personal consumption or use in households, and to legal and physical entities for performing their activities).

Turnover of goods in wholesale trade shows the value of goods delivered by wholesale trade enterprises/organizations to: domestic trade enterprises, other organizations for further processing, big consumers for their own consumption (health organizations, social insurance and welfare organizations, education, defense and other).

To ensure comparability, the turnover value is shown at 1994 prices and RSD. As deflators, in order to obtain the chain indices at constant prices- for the level of territories, corresponding price indices for the Republic of Serbia have been used. By calculated indices, current values by areas from 1994 have been extrapolated.

Sale of agricultural products is the agricultural products' sale and/or delivery, with products originating from agricultural organizations and agricultural units incorporated in non-agricultural organizations.

Authorized purchase of agricultural products is the agricultural products' purchase and/or taking over directly from private producers performed by agricultural, trade, industrial and other organizations, intended for further sale or processing.

Sale of agricultural products at market places means the agricultural products' sale by private agricultural producers directly to final consumers on organized market places (so-called peasant-provisory markets, green-markets, and retail trade shopping centers).

Employees and shops data numbers in domestic trade are presented as of at the end of the year, unless otherwise indicated in the table.

Methodological papers

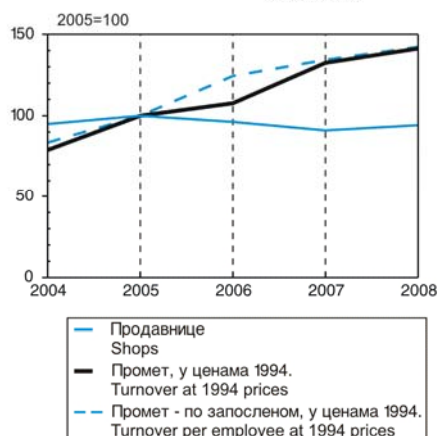
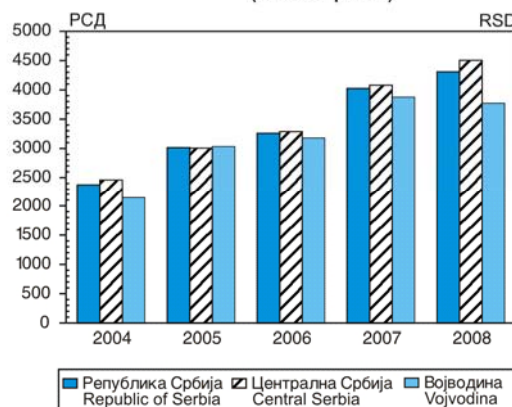
Detailed explanations can be found in Methodological Papers No. 256, 265, 273, 290 and Working paper No 14, (Belgrade, 1993.)

18.1. ОПШТИ ПРЕГЛЕД РАЗВОЈА УНУТРАШЊЕ ТРГОВИНЕ,
2004-2008.GENERAL SUMMARY OF DOMESTIC TRADE DEVELOPMENT,
2004-2008Република Србија¹⁾Republic of Serbia¹⁾

	2004	2005	2006	2007	2008	
Продавнице	103657	109232	105061	99362	103601	Shops
Запослени						Employees
Трговина на мало	283092	299248	259022	295171	298113	Retail trade
Трговина на велико	79149	75582	73583	82939	64655	Wholesale trade
Промет²⁾, мил. РСД						Turnover²⁾, mill. RSD
Трговина на мало	17718	22418	24148	29707	31666	Retail trade
Трговина на велико	23709	27749	31433	36672	39832	Wholesale trade

Индекси / Indices, 2005 = 100

Продавнице	94,9	100,0	96,2	91,0	94,8	Shops
Запослени						Employees
Трговина на мало	94,6	100,0	86,6	98,6	99,6	Retail trade
Трговина на велико	104,7	100,0	97,4	109,7	85,5	Wholesale trade
Промет						Turnover
Трговина на мало	79,0	100,0	107,7	132,5	141,3	Retail trade
Трговина на велико	85,4	100,0	113,3	132,2	143,5	Wholesale trade
Промет – по запосленом						Turnover per employee
Трговина на мало	83,5	100,0	124,4	134,3	141,8	Retail trade
Трговина на велико	81,6	100,0	116,4	120,4	167,8	Wholesale trade

¹⁾ Без података за Косово и Метохију.²⁾ У ценама и динарима 1994. године.¹⁾ Kosovo and Metohia data not included.²⁾ At 1994 prices and RSD.Граф. 18.1. ИНДЕКСИ РАЗВОЈА ТРГОВИНЕ НА МАЛО,
2004 - 2008.
INDICES OF DEVELOPMENT OF RETAIL TRADE,
2004 - 2008Граф. 18.2. ПРОМЕТ У ТРГОВИНИ НА МАЛО - ПО СТАНОВНИКУ
(у ценама 1994)
TURNOVER IN RETAIL TRADE PER INHABITANT,
(at 1994 prices)

**18.2. ПРОДАВНИЦЕ, ЗАПОСЛЕНИ И ПРОМЕТ У ТРГОВИНИ НА
МАЛО¹⁾, 2004-2008.
Република Србија²⁾**
**SHOPS, EMPLOYEES AND TURNOVER IN RETAIL TRADE¹⁾,
2004-2008
Republic of Serbia²⁾**

	2004	2005	2006	2007	2008	
Продавнице / Shops						
Укупно	103657	109232	105061	99362	103601	Total
Трговина на мало	82862	84196	76993	67797	75628	Retail trade
Трговина на велико ³⁾	6112	8854	11163	9279	11551	Wholesale trade ³⁾
Индустрија	11626	11956	12644	18419	13966	Industry
Остале делатности	3057	4226	4261	3867	2456	Other activities
Запослени / Employees						
Укупно	283092	299248	259022	295171	298113	Total
Трговина на мало	198286	206708	167289	175871	205620	Retail trade
Трговина на велико ³⁾	31815	35950	38863	39195	41672	Wholesale trade ³⁾
Индустрија	44196	45124	43090	67218	44528	Industry
Остале делатности	8795	11466	9780	12887	6293	Other activities
Промет⁴⁾, мил. РСД / Turnover⁴⁾, mill. RSD						
Укупно	17718	22418	24148	29707	31666	Total
Трговина на мало	7370	11957	12289	15887	17715	Retail trade
Трговина на велико ³⁾	3932	4833	7047	7174	8958	Wholesale trade ³⁾
Индустрија	5596	4665	3728	5069	3764	Industry
Остале делатности	820	963	1084	1577	1229	Other activities

¹⁾ Према делатности предузећа/организација које се баве трговином на мало.

²⁾ Без података за Косово и Метохију.

³⁾ Ради упоредивости с Класификацијом делатности, извршено је груписање предузећа из делатности спољне трговине у делатност трговине на велико.

⁴⁾ У ценама и динарима 1994. године.

¹⁾ According to activity of enterprises/organizations dealing with retail trade.

²⁾ Kosovo and Metohia data not included.

³⁾ For comparability with the Classification of Activities, the grouping of foreign trade activity organizations to the wholesale trade activity organizations has been made.

⁴⁾ At 1994 prices and RSD.

18.3. ТРГОВИНА НА МАЛО, 2004-2008.
RETAIL TRADE, 2004-2008

		Република Србија / Republic of Serbia				
		укупно Total	централна Србија Central Serbia	Војводина Vojvodina	Косово и Метохија Kosovo and Metohia	
Продавнице	2004	103657	74554	29103	...	2004 Shops
	2005	109232	78322	30910	...	2005
	2006	105061	75492	29569	...	2006
	2007	99362	71943	27419	...	2007
	2008	103601	76391	27210	...	2008
Запослени	2004	283092	203797	79295	...	2004 Employees
	2005	299248	221491	77757	...	2005
	2006	259022	189914	69108	...	2006
	2007	295171	219625	75546	...	2007
	2008	298113	226545	71568	...	2008
Промет, мил. РСД¹⁾	2004	17718	13383	4335	...	2004 Turnover, mill. RSD¹⁾
	2005	22418	16312	6106	...	2005
	2006	24148	17780	6368	...	2006
	2007	29707	21989	7718	...	2007
	2008	31666	24195	7471	...	2008
Ланчани индекси промета у сталним ценама²⁾	2004	118,0	120,5	110,8	...	2004 Chain indices of turnover at constant prices²⁾
	2005	126,5	121,8	141,1	...	2005
	2006	107,7	109,0	104,1	...	2006
	2007	123,0	124,1	120,1	...	2007
	2008	106,6	110,3	96,1	...	2008

¹⁾ У ценама и динарима 1994. године.

²⁾ Обрачун је изведен дефлацијом промета у текућим ценама одговарајућим индексима цена робе на мало.

¹⁾ At 1994 prices and RSD.

²⁾ Calculation made by turnover deflation at current prices by appropriate indices of retail goods' prices.

18.4. СТРУКТУРА ПРОМЕТА У ТРГОВИНИ НА МАЛО,
ПО НАЧИНУ ПЛАЋАЊА, 2004-2008.TURNOVER STRUCTURE IN RETAIL TRADE
BY MODALITY OF PAYMENT, 2004-2008

		2004	2005	2006	2007	2008		
РЕПУБЛИКА СРБИЈА / REPUBLIC OF SERBIA								
Укупно		100,0	100,0	100,0	100,0	100,0	Total	
За готов новац		81,5	83,8	84,1	80,5	81,4	Cash	
На потрошачки кредит		2,1	2,9	1,9	2,8	2,9	Loans	
На вирман и бариране чекове		16,4	13,3	14,0	16,7	15,7	Through transfer account and crossed cheques	
Централна Србија / Central Serbia								
Свега		100,0	100,0	100,0	100,0	100,0	All	
За готов новац		80,4	83,8	84,2	79,2	80,9	Cash	
На потрошачки кредит		2,1	3,2	2,0	3,2	3,1	Loans	
На вирман и бариране чекове		17,5	13,0	13,8	17,6	16,0	Through transfer account and crossed cheques	
Војводина / Vojvodina								
Свега		100,0	100,0	100,0	100,0	100,0	All	
За готов новац		85,0	83,7	83,9	84,2	83,0	Cash	
На потрошачки кредит		2,2	2,2	1,7	1,5	2,2	Loans	
На вирман и бариране чекове		12,8	14,1	14,4	14,3	14,8	Through transfer account and crossed cheques	
Косово и Метохија / Kosovo and Metohia								
Свега		All	

18.5. ПРОМЕТ РОБЕ У ТРГОВИНИ НА МАЛО, ПО РОБНИМ
ГРУПАМА И ТРГОВИНСКИМ ДЕЛАТНОСТИМА, 2008.TURNOVER OF GOODS IN RETAIL TRADE BY GROUPS OF
GOODS AND TRADE ACTIVITIES, 2008

мл. РСД		mill. RSD						
	Укупно Total	У неспецијализованим продавницама Non-specialized shops	У специјализованим продавницама за храну, пиће и дуван Specialized shops for food, drinks and tobacco	Фармацеутички, медицински, козметички и тоалетни препарати Pharmaceutical, medical and toilet products	Остала трговина на мало у специјализованим продавницама Other retail trade in specialized shops	Трговина на мало половном робом и изван продавница Retail trade with second hand goods and retail trade out of shops	Продаја моторних возила, мотоцикала, делова и горива Sale of motor vehicles, motorcycles, parts and fuels	
Република Србија¹⁾	1325771	348737	163803	151916	365354	963	294998	Republic of Serbia¹⁾
Прехрамбени производи	359430	227917	125025	97	3842	-	2550	Food
Хлеб, житарице, тестенине и пецива (кекс, сендвичи, пице, колачи и др.)	58422	35348	22695	-	245	-	134	Bread, cereals, baked pastry, paste products (cracker, sandwiches, pizza, cakes and other)
Месо, риба и прерађевине	95031	35139	59124	38	475	-	255	Meat, fish and manufact- ured products
Млеко, млечни произво- ди и јаја	38687	33240	5319	-	109	-	19	Milk, milk products and eggs
Уља и масти	16373	14700	1617	9,9	33	-	13	Oils and fats
Воће и поврће (свеже и смрзнуто)	26086	19993	6018	1,1	65	-	9,0	Fruits and vegetables (fresh and frozen)
Шећер, чоколада и про- изводи на бази шећера	38906	29133	8163	6,7	889	-	714	Sugar, chocolate and sweets
Безалкохолна пића (кафа, чај, какао, соко- ви свих врста, мин. и извор. вода и др.)	53207	39014	11670	41	1344	-	1138	Non-alcoholic drinks (cof fee, tea, cocoa, all kind of juices, mineral and spring water and other)
Остали непоменути производи за људску исхрану	32718	21350	10419	0,5	681	-	268	Other not-mentioned products for human food
Алкохолна пића	39969	23394	15090	41	982	-	462	Alcoholic drinks

¹⁾ Без података за Косово и Метохију.¹⁾ Kosovo and Metohia data not included.

18.5. ПРОМЕТ РОБЕ У ТРГОВИНИ НА МАЛО, ПО РОБНИМ ГРУПАМА И ТРГОВИНСКИМ ДЕЛАТНОСТИМА, 2008. (наставак)
TURNOVER OF GOODS IN RETAIL TRADE BY GROUPS OF GOODS AND TRADE ACTIVITIES, 2008 (continued)

мил. РСД

mill. RSD

	Укупно <i>Total</i>	У неспецијализованим продавницама <i>Non-specialized shops</i>	У специјализованим продавницама за храну, пиће и дуван <i>Specialized shops for food, drinks and tobacco</i>	Фармацевтски, медицински, козметички и тоалетни препарати <i>Pharmaceutical, medical and toilet products</i>	Остала трговина на мало у специјализованим продавницама <i>Other retail trade in specialized shops</i>	Трговина на мало у половном робом и изван продавница <i>Retail trade with second hand goods and retail trade out of shops</i>	Продаја моторних возила, мотоцикала, делова и горива <i>Sale of motor vehicles, motorcycles, parts and fuels</i>	
Дуван и цигарете	45737	26368	12627	4,2	5276	-	1462	Tobacco and cigarettes
Одевне тканине свих врста	3019	213	15	-	2791	-	0,5	Clothing fabrics of all kinds
Мушка, женска и дечија одећа и остала одевна галантерија	61279	2406	-	0	56868	-	2005	Men's, women's and children's clothes and other clothing articles
Обућа (мушка, женска, дечија и спортска)	37201	508	0,5	0	36691	-	1,7	Footwear (men's, women's, children's and for sport)
Производи за одржавање и поправку у домаћинству (фарбе, лакови, паркет и др.)	73092	567	78	1847	70245	300	54	Products for household keeping and repair (dyes, lacquers, parquet and other)
Уље за ложење, бутангас, угаљ и дрво за домаћинство	9643	58	39	-	5577	-	3969	Household fuel oil, LPG, coal and firewood
Намештај и производи за опремање, декорацију и освету у домаћинству	23934	738	0	-	23195	-	-	Furniture and products for household equipment, decoration and lighting
Теписи и подне облоге	3712	192	377	-	3142	-	-	Carpets and floor coverings
Текстилни производи и текстил за домаћинство	6793	1096	38	-	5367	-	292	Household textile goods and textile
Основни кућни апарати (фрижидери, машине за прање веша, штедњаци и др.)	29189	4425	16	-	24747	-	0	Elementary house apparatus (refrigerators, washing machines, cookers and other)
Остали ел. кућни апарати (пегле, миксери, тостери, и др.)	10489	2002	19	0	8460	-	8,5	Other electrical apparatus (irons, mixers, toasters and other)
Стакло, посуђе, прибор за јело, мех. прибор и др.	11992	1948	37	0,7	9683	-	324	Glass, dishes, silverware, and other
Алат и опрема за домаћинство, електрични и ручни	12456	1104	151	-	11189	-	13	Household tools and equipment, electrical and manual
Средства за чишћење и одржавање домаћинства (детерџенти, инсектициди, пестициди и др.)	26011	16287	621	3767	5304	-	32	Cleaners and other household cleaning equipment (detergents, insecticides, pesticides)
Фармацевтски производи	117317	724	97	116060	435	-	-	Pharmaceutical products
Медицински производи, апарати за терапију и опрема	7621	267	0	7302	52	-	-	Medical products, appliances and equipment
Моторна возила (нова и половна)	62185	9,4	-	-	19	-	62157	Motor vehicles (new and used)
Мотоцикли, бицикли, трицикли и остала возила за транспорт	4180	90	3,3	-	1297	-	2791	Motorcycles, bicycles, tricycles and other transport vehicles

**18.5. ПРОМЕТ РОБЕ У ТРГОВИНИ НА МАЛО, ПО РОБНИМ
ГРУПАМА И ТРГОВИНСКИМ
ДЕЛАТНОСТИМА, 2008. (наставак)**
**TURNOVER OF GOODS IN RETAIL TRADE
BY GROUPS OF GOODS AND TRADE
ACTIVITIES, 2008 (continued)**

мил. РСД

mill. RSD

	Укупно <i>Total</i>	У неспеци- јализованим продав- ницама <i>Non- specialized shops</i>	У специја- лизованим продав- ницама за храну, пиће и дуван <i>Specialized shops for food, drinks and tobacco</i>	Фармаце- утски, медицински, козметички и тоалетни препарати <i>Pharma- ceutical, medical and toilet products</i>	Остала трговина на мало у специјализо- ваним продав- ницама <i>Other retail trade in specialized shops</i>	Трговина на мало половном робом и изван продавница <i>Retail trade with second hand goods and retail trade out of shops</i>	Продаја моторних возила, мотоцикала, делова и горива <i>Sale of motor vehicles, motorcycles, parts and fuels</i>	
Делови и прибор за опрему и одржавање моторних возила, мотоцикала и осталих возила за транспорт	25356	517	-	-	175	-	24663	Spare parts and accessories for motor vehicles, motorcycles and other transport vehicles maintenance
Горива и уља за моторна возила, мотоцикле и остала возила за транспорт	198605	3334	336	-	2945	-	191990	Fuels and oils for motor vehicles, motorcycles and other transport vehicles
Телефонски и телефакс апарати	6520	2155	137	-	4191	-	37	Telephone and fax apparatus
Радио и ТВ уређаји, видео-рикордери, CD плејери и друго	9556	2335	13	-	7201	-	6,9	Radio and TV sets, VCR, CD players and other
Фотографска и оптичка опрема	2262	254	0	1,9	2006	-	-	Photographic equipment and optical instruments
Компјутери, посебни софтвери, штампачи, тастатуре, калкулатори и друго	8555	803	-	-	7752	-	-	Computers, separate software, printers, keyboards, calculators and other
Медији за снимање и снимљени (плоче, CD, касете, филмови и др.)	1029	642	12	-	325	-	50	Recording and recorded media (records, CD, cassettes, movies, etc.)
Трајна добра за рекреацију и културу (камп-куће, приколице, чамци и др.)	673	9,9	-	-	652	-	12	Durable goods for recreation and culture (weekend cottages, caravans, boats and other)
Играчке; опрема за спорт, камповање, рекреацију и лов; оружје и муниција	6480	1270	18	-	5123	-	69	Toys; sports, camping, recreation and hunting equipment; arms and ammunition
Цвеће, саднице, семе и све врсте ђубрива	15287	2218	244	-	12606	-	220	Flowers, seedlings, seeds and all kinds of fertilizers
Кућни љубимци, храна, лекови и помоћна средства за њихову негу	4318	951	24	-	3343	-	0,5	Pets, food and medicines and supporting means for their care
Књиге, новине и писаћи материјал	18790	3593	3338	-	11670	-	189	Books, newspapers and stationery
Апарати и препарати за личну негу (фенови, креме, сапуни, шампони и друго)	32269	8880	218	21871	1174	-	127	Personal care apparatus and cosmetic preparations (hair dryers, creams, soaps, shampoos and other)
Остали предмети за личну употребу (накит, сатови, опрема за бебе и друго)	11522	975	4,1	567	9388	-	587	Other things for personal use (jewelry, watches, baby's equipment and other)
Друго	39301	10486	5225	358	21643	664	925	Other

УНУТРАШЊА ТРГОВИНА

DOMESTIC TRADE

**18.6. ЗАПОСЛЕНИ И ПРОМЕТ У ТРГОВИНИ НА ВЕЛИКО¹⁾,
2004-2008.
Република Србија²⁾**
**EMPLOYEES AND TURNOVER IN WHOLESALE TRADE¹⁾,
2004-2008
Republic of Serbia²⁾**

	2004	2005	2006	2007	2008	
--	------	------	------	------	------	--

Запослени / Employees

Укупно	79149	75582	73583	82939	64655	Total
Трговина на мало	6503	5397	5119	3873	3312	Retail trade
Трговина на велико ³⁾	42943	44481	46846	60891	42911	Wholesale trade ³⁾
Индустрија	21354	18940	16481	12705	13975	Industry
Остале делатности	8349	6764	5137	5470	4457	Other activities

Промет, мил. РСД⁴⁾ / Turnover, mill. RSD⁴⁾

Укупно	23709	27749	31433	36672	39832	Total
Трговина на мало	1714	1828	2138	1735	1464	Retail trade
Трговина на велико ³⁾	14009	16126	18940	26894	27607	Wholesale trade ³⁾
Индустрија	6374	8242	8572	6277	8025	Industry
Остале делатности	1612	1553	1783	1766	2736	Other activities

¹⁾ Према делатности предузећа која обављају трговину на велико.

²⁾ Без података за Косово и Метохију.

³⁾ Ради упоредивости с Класификацијом делатности, извршено је груписање предузећа из делатности спољне трговине у делатност трговине на велико.

⁴⁾ У ценама и динарима 1994. године.

¹⁾ According to economic activities of organizations engaged in wholesale trade.

²⁾ Kosovo and Metohia data not included.

³⁾ For comparability with the Classification of Activities, the grouping of foreign trade activity to the wholesale trade activity organizations has been made.

⁴⁾ At 1994 prices and RSD.

18.7. ТРГОВИНА НА ВЕЛИКО, 2004-2008.**WHOLESALE TRADE, 2004-2008**

		Република Србија / Republic of Serbia					
		укупно Total	централна Србија Central Serbia	Војводина Vojvodina	Косово и Метохија Kosovo and Metohia		
Запослени	2004	79149	60045	19104	...	2004	Employees
	2005	75582	57843	17739	...	2005	
	2006	73583	55686	17897	...	2006	
	2007	82939	63702	19237	...	2007	
	2008	64655	45131	19524	...	2008	
Промет, мил. РСД¹⁾	2004	23709	17933	5776	...	2004	Turnover, mill. RSD¹⁾
	2005	27749	20576	7173	...	2005	
	2006	31433	23406	8027	...	2006	
	2007	36672	27639	9033	...	2007	
	2008	39832	28447	11385	...	2008	
Ланчани индекси промета у сталним ценама²⁾	2004	124,3	126,4	118,8	...	2004	Turnover chain indices at constant prices²⁾
	2005	117,0	114,5	129,7	...	2005	
	2006	113,3	114,3	114,6	...	2006	
	2007	116,7	118,1	112,5	...	2007	
	2008	108,6	102,9	126,0	...	2008	

¹⁾ У ценама и динарима 1994. године.

²⁾ Обрачун је изведен дефлацијом промета у текућим ценама индексом цена индустријских производа у трговини на велико.

¹⁾ At 1994 prices and RSD.

²⁾ Calculation made by turnover deflation at current prices by industrial products prices index in wholesale trade.

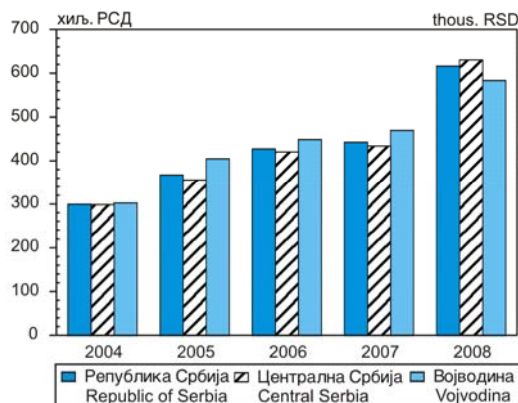
18.8. СТРУКТУРА ПРОМЕТА У ТРГОВИНИ НА ВЕЛИКО,
ПО КУПЦИМА, 2004-2008.TURNOVER STRUCTURE IN WHOLESALE TRADE
BY PURCHASERS, 2004-2008

	2004	2005	2006	2007	2008	
РЕПУБЛИКА СРБИЈА / REPUBLIC OF SERBIA						
Укупно	100,0	100,0	100,0	100,0	100,0	Total
Продаја трговинским предузећима ради даље продаје	69,5	70,1	70,8	71,0	71,9	Sale to trade organizations for further distribution
Продаја другим предузећима ради прераде	15,8	13,9	13,3	13,0	12,1	Sale to other organizations for further processing
Продаја великим потрошачима за сопствену потрошњу ¹⁾	14,7	16,0	15,9	16,0	16,0	Sale to big consumers for own consumption ¹⁾
Централна Србија / Central Serbia						
Свега	100,0	100,0	100,0	100,0	100,0	All
Продаја трговинским предузећима ради даље продаје	71,2	71,9	71,0	71,7	74,1	Sale to trade organizations for further distribution
Продаја другим предузећима ради прераде	14,4	12,8	11,4	10,7	10,1	Sale to other organizations for further processing
Продаја великим потрошачима за сопствену потрошњу ¹⁾	14,4	15,3	17,6	17,6	15,8	Sale to big consumers for own consumption ¹⁾
Војводина / Vojvodina						
Свега	100,0	100,0	100,0	100,0	100,0	All
Продаја трговинским предузећима ради даље продаје	64,1	65,0	69,9	68,8	66,4	Sale to trade organizations for further distribution
Продаја другим предузећима ради прераде	20,4	16,8	19,1	20,1	17,1	Sale to other organizations for further processing
Продаја великим потрошачима за сопствену потрошњу ¹⁾	15,5	18,2	11,0	11,1	16,5	Sale to big consumers for own consumption ¹⁾
Косово и Метохија / Kosovo and Metohia						
Свега	All

¹⁾ Продаја организацијама из области здравствене, друштвене и социјалне заштите, војним установама и др.

¹⁾ Includes sale to health organizations, social care and social welfare organizations, military institutions and other.

Граф. 18.3. ИНДЕКСИ РАЗВОЈА ТРГОВИНЕ НА ВЕЛИКО

Граф. 18.4. ПРОМЕТ У ТРГОВИНИ НА ВЕЛИКО-
ПО ЗАПОСЛЕНОМ (у ценама 1994)

18.9. ПРОМЕТ У ТРГОВИНИ НА ВЕЛИКО, ПО РОБНИМ ГРУПАМА И ТРГОВИНСКИМ ДЕЛАТНОСТИМА, 2008.

TURNOVER IN WHOLESALE TRADE BY GROUPS OF GOODS AND TRADE ACTIVITIES IN 2008

мил. РСД

mill. RSD

	Укупно <i>Total</i>	Пољопривредне сировине и живе животиње <i>Agricultural raw materials and live animals</i>	Храна, пиће и дуван <i>Food, drinks and tobacco</i>	Предмети за домаћинство <i>Household textile, elec. machinery and other household equipment</i>	Репродукциони материјал, отпац и остаци, осим пољопр. <i>Intermediate goods, scrap and waste, excl. agricultural</i>	Машине, уређаји и прибор <i>Machinery, equipment and supplies</i>	Продаја моторних возила, мотоцикала и њихових делова <i>Sale of motor vehicles, motorcycles and related parts</i>	Остала трговина на велико <i>Other wholesale trade</i>	
Република Србија¹⁾	1633298	124582	332159	344208	560713	98885	88431	84320	Republic of Serbia¹⁾
Пољопривредне сировине и живе животиње (семе, храна за животиње, цвеће, сирово кожа и др.)	162420	108118	13647	2941	33413	1548	13	2740	Agricultural raw materials and live animals (seeds, animal feeds, flowers, raw leather and other)
Прехрамбени производи	301695	5273	238549	16970	10558	236	54	30055	Food
Месо, риба и прерађевине, уља и масти	70352	2672	59480	1746	260	1,4	3,2	6189	Meat and fish preparations, oils and fats
Млеко, млечни производи и јаја	28232	702	24778	-	17	2,2	-	2733	Milk, milk products and eggs
Воће и поврће	18555	211	15747	11	255	-	-	2331	Fruits and vegetables
Шећер, чоколада и слаткиши	62455	369	47531	8835	136	0	-	5584	Sugar, chocolate and sweets
Кафа, чајеви, какао и зачини	28441	0	25402	638	1,1	0	-	2400	Coffee, tea, cocoa and spices
Безалкохолна и алкохолна пића	52709	1,6	39473	1553	4042	192	0	7448	Non-alcoholic and alcoholic drinks
Остали производи за људску исхрану	40951	1317	26138	4187	5847	40	51	3371	Other products for human food
Дуван и цигарете	60488	-	60309	57	7,4	-	-	114	Tobacco and cigarettes
Текстил, одећа, рубље и остала одевна галантерија	14156	-	351	11322	186	163	0	2133	Textile, clothes, underwear and other clothing articles
Обућа и кожна галантерија	12198	-	297	10848	2,7	0	28	1022	Footwear and leather fancy goods
Намештај, теписи и подне облоге	11027	-	186	8956	534	5,8	0,9	1346	Furniture, carpets and floor coverings
Ел. апарати за домаћинство и радио и ТВ уређаји	42304	-	480	38049	94	78	0	3603	Household electrical apparatus, radio and TV sets
Порцулан и стакло	8622	9,1	385	7511	3,2	-	-	714	Porcelain and glass
Лакови, боје, зидни тапети и средства за чишћење у домаћинству	27729	-	1951	24321	305	-	-	1151	Household varnishes, dyes, wallpapers and cleaners
Парфимеријски, козметички и тоалетни производи	57557	0	4649	48148	1051	-	-	3708	Perfumes, cosmetics and toilet products
Фармацеутски производи	129582	2,6	98	129143	19	-	-	319	Pharmaceutical products
Производи од папира (књиге, новине и папирна конфекција)	28411	5,6	1166	26078	7,9	414	-	740	Paper products (books, newspapers and stationary)
Фотографски и оптички предмети; бицикли; музички инструменти; сатови; играчке и др.	3286	7,7	61	2922	6,9	15	-	273	Photographic equipment and optical instruments; bicycles; music instruments; watches; toys and other
Чврста, течна и гасовита горива	212394	144	221	31	211198	183	397	221	Solid, liquid and gaseous fuels
Метални производи и руде	29148	-	24	18	28940	12	-	154	Metal products and ores
Дрво, грађевински материјал и санитарна опрема	87216	10	376	2113	82486	235	70	1927	Wood, building materials and sanitary installation
Метална роба, цеви и остала инсталациона опрема	89820	61	868	399	86597	1320	135	439	Metal goods, pipes and other installation
Хемијски производи (у индустр. и пољопривреди)	101357	10224	2903	2643	83154	283	84	2065	Chemical products (in industry and agriculture)
Отпац и остаци	4671	59	36	2,1	4311	-	24	240	Scrap and waste
Машине, уређаји и прибор (алатни, пољопривредни, канцеларијски, грађевински; персонални рачунари и опрема и др.)	99493	82	231	1487	1745	91928	79	3941	Machinery, equipment and supplies (tools, agricultural, office, constructional; personal computers and equipment and other)
Моторна возила	42958	0	-	4,2	177	457	42184	135	Motor vehicles
Делови и прибор за моторна возила	46925	3,4	216	-	758	190	45145	613	Motor vehicles' parts and accessories
Мотоцикли, делови и прибор за мотоцикле	51	-	-	-	-	-	51	-	Motorcycles and related parts and accessories
Друго	59789	581	5156	10245	15159	1817	165	26666	Other

¹⁾ Без података за Косово и Метохију.¹⁾ Kosovo and Metohia data not included.

18.10. ПРОДАЈА И ОТКУП ПРОИЗВОДА ПОЉОПРИВРЕДЕ,
ШУМАРСТВА И РИБАРСТВА – ВРЕДНОСТ, 2007. И 2008.SALE AND PURCHASE OF AGRICULTURAL, FORESTRY
AND FISHING PRODUCTS – VALUE, 2007 AND 2008

млн. РСД

mill. RSD

	Република Србија ¹⁾ / Republic of Serbia ¹⁾												Total
	продаја и откуп Sale and purchase						продаја Sale						
	укупно Total		централна Србија Central Serbia		Војводина Vojvodina		укупно Total		централна Србија Central Serbia		Војводина Vojvodina		
	2007	2008	2007	2008	2007	2008	2007	2008	2007	2008	2007	2008	
Укупно	65881	89656	22930	29660	42951	59997	31618	43259	6762	9051	24855	34208	
Жито	15063	19227	1637	2312	13426	16915	7328	8236	489	507	6839	7729	Cereals
Пшеница и раж	7742	11107	1085	1924	6656	9183	3628	3417	373	323	3254	3094	Wheat and rye
Јечам (без пиварског)	240	354	29,6	56,6	211	297	186	184	27,3	17,2	159	166	Barley (excl. brewery barley)
Јечам (пиварски)	351	791	13,7	30,4	338	761	204	515	4,2	25,8	200	490	Barley (brewery)
Овас	12,5	32,9	1,2	16,4	11,4	16,5	9,9	24,3	1,0	13,1	9,0	11,2	Oats
Кукуруз у зрну	6561	6850	439	271	6122	6578	3259	4056	84	128	3175	3928	Maize, grains
Остало жито	156	92,0	68,1	13,1	88,1	78,8	41,7	39,9	-	-	41,7	39,9	Other cereals
Индустријско биље	11447	16343	513	1088	10934	15255	5858	8106	137	364	5722	7741	Industrial crops
Шећерна репа	5890	6668	36,4	204	5854	6464	2937	3633	36,4	188	2901	3445	Sugar beet
Сунцокрет	2383	5184	96,8	455	2286	4729	1078	1689	40	56,1	1038	1633	Sunflower
Соја	2090	2872	75,8	100	2014	2772	1526	2028	54,3	76,9	1472	1951	Soybean
Дуван (суви лист)	759	807	297	282	461	525	-	0,1	-	0,1	-	-	Tobacco (dried leaf)
Хмељ	12,4	13,6	-	-	12,4	13,6	12,4	13,6	-	-	12,4	13,6	Hops
Остало индустријско биље	313	798	6,4	47,5	307	751	304	743	6,0	43,3	298	699	Other industrial crops
Поврће	1306	1892	332	455	975	1437	676	1080	28,7	47,6	647	1032	Vegetables
Кромпир	277	374	138	113	138	261	133	278	24,4	42,2	109	235	Potatoes
Пасуљ	3,7	6,0	2,2	3,7	1,5	2,2	-	0,1	-	0,1	-	0,0	Beans
Црни лук (главице)	27,0	72,6	10,1	21,2	16,9	51,4	4,1	27,9	0,3	0,4	3,9	27,5	Onions (heads)
Купус (главице)	38,6	42,5	24,9	33,5	13,7	8,9	7,1	5,1	2,3	1,8	4,8	3,2	Cabbage (heads)
Парадајз	127	126	25,9	27,4	101	98,2	96,2	93,5	0,8	0,4	95,3	93,1	Tomatoes
Свежа паприка	215	362	33,1	117	182	245	16,9	23,7	0,3	0,1	16,6	23,6	Peppers, fresh
Остало поврће	618	909	96,9	139	522	771	419	652	0,7	2,7	418	650	Other vegetables
Семе	5631	9906	1538	3216	4094	6690	5616	9844	1536	3211	4081	6633	Seeds
Пшеница за семе	1220	1554	146	236	1074	1318	1220	1554	146	236	1074	1318	Wheat for seeds
Кукуруз за семе	3246	6571	1196	2803	2050	3767	3246	6571	1196	2803	2050	3767	Maize for seeds
Семе индустријског биља	740	1073	79,5	51,5	661	1022	729	1021	79,5	51,5	650	970	Seeds of industrial crops
Остало семе	424	708	116	125	308	583	421	698	114	121	306	577	Other seeds
Воће и грождје	6034	7502	5342	6876	692	626	721	659	102	124	619	536	Fruit and grapes
Свеже шљиве	344	139	321	114	23,4	24,5	17,1	19,3	0,0	1,0	17,0	18,3	Plums, fresh
Јабукe за јело	460	315	188	101	272	214	269	220	22,7	19,4	246	201	Apples, edible
Крушке	78,1	67,8	62,8	51,2	15,4	16,6	31,3	44,0	15,9	27,4	15,3	16,6	Pears
Вишње	455	560	411	505	43,7	55,3	49,0	71,1	12,9	25,0	36,1	46,0	Sour-cherries
Малине	2954	5279	2954	5279	-	-	-	22,7	-	22,7	-	-	Raspberries
Остало воће	1569	842	1314	562	255	279	266	241	43,8	19,7	222	221	Other fruit
Грождје за јело	32	18,9	16,8	15,0	15,2	3,9	15,1	3,8	0,5	-	14,6	3,8	Grapes, edible
Грождје за прераду	142	279	74,1	248	67,8	31,4	73,2	37,8	6,3	8,1	66,9	29,7	Grapes for processing
Прерађевине воћа и грождја²⁾	43,6	32,5	41,5	30,6	2,2	1,9	2,2	1,9	0,0	0,0	2,2	1,9	Fruit and grapes prepara- tions²⁾
Вино	4,6	2,7	4,6	2,7	-	-	-	-	-	-	-	-	Wine
Мека ракија	9,0	7,0	9,0	7,0	0,0	-	0,0	-	-	-	0,0	-	Brandy, mild
Љута ракија	28,0	22,8	25,9	20,9	2,2	1,9	2,2	1,9	0,0	0,0	2,2	1,9	Brandy, strong
Суве шљиве	2,0	-	2,0	-	-	-	-	-	-	-	-	-	Plums, dried
Стока	10872	13072	4800	4308	6072	8764	6591	8685	2126	2059	4465	6626	Livestock
Говеда и јунад за клање	3381	2955	2271	1523	1110	1432	1179	982	782	474	397	507	Cattle and heifers for slaughter
Телад за клање	87,5	100	79,3	88,1	8,2	11,7	14,2	11,0	7,7	3,8	6,5	7,2	Calves for slaughter
Меснате свиње	5930	8373	1551	1838	4379	6536	4988	7007	1230	1387	3758	5619	Pigs, meaty
Масне и полумасне свиње	488	706	214	297	274	409	214	380	36,0	78,9	178	301	Pigs fat and semi-fat
Овце и шилежад	21,6	23,7	6,6	4,6	15,0	19,1	6,2	4,4	2,1	2,0	4,1	2,4	Sheep and yearlings
Јагњад до 6 месеци	60,8	91,7	36,9	49,6	23,9	42,2	12,3	17,2	3,9	4,2	8,4	13,0	Lambs under 6 months
Остала стока	903	823	642	508	261	314	178	284	65	108	113	176	Other livestock

¹⁾ Без података за Косово и Метохију.¹⁾ Kosovo and Metohia data not included.²⁾ Домаћа прерада.²⁾ Domestic processing.

18.10. ПРОДАЈА И ОТКУП ПРОИЗВОДА ПОЉОПРИВРЕДЕ,
ШУМАРСТВА И РИБАРСТВА – ВРЕДНОСТ,
2007. И 2008. (наставак)SALE AND PURCHASE OF AGRICULTURAL,
FORESTRY AND FISHING PRODUCTS – VALUE,
2007 AND 2008 (continued)

млн. РСД

mill. RSD

	Република Србија ¹⁾ / Republic of Serbia ¹⁾												
	продаја и откуп Sale and purchase						продаја Sale						
	укупно Total		централна Србија Central Serbia		Војводина Vojvodina		укупно Total		централна Србија Central Serbia		Војводина Vojvodina		
	2007	2008	2007	2008	2007	2008	2007	2008	2007	2008	2007	2008	
Живина и јаја	1637	2243	788	804	849	1439	1365	1878	549	503	816	1376	Poultry and eggs
Живина	1015	1384	566	497	448	887	744	1022	329	197	416	825	Poultry
Јаја	331	362	181	204	150	158	328	359	180	202	149	157	Eggs
Јаја за насад	74,6	86,3	17,0	21,9	57,6	64,5	74,6	86,3	17,0	21,9	57,6	64,5	Brooding eggs
Једнодневни пилићи	217	411	23,2	81,5	194	329	217	411	23,2	81,5	194	329	Chickens, one-day
Млеко и млечни производи	12301	17663	7259	10058	5042	7605	2358	3313	1527	1991	830	1322	Milk and dairy products
Свеже млеко	12260	17605	7218	10002	5041	7604	2356	3313	1525	1991	830	1322	Milk, fresh
Млечни производи ²⁾	41,6	57,5	41,0	56,7	0,6	0,9	2,0	0,3	2,0	0,3	-	-	Dairy products ²⁾
Кожа и вуна	84,2	58,5	79,4	53,2	4,8	5,3	17,5	11,8	12,7	6,6	4,8	5,3	Hides and wool
Сирова говеђа и телећа кожа	67,7	48,3	63,0	43,2	4,6	5,1	17,1	11,6	12,5	6,5	4,6	5,1	Cattle hide and calfskin, raw
Сирова свињска кожа	1,3	1,4	1,3	1,4	-	-	0,0	0,1	0,0	0,1	-	-	Pigs skin, raw
Сува овчија и јагњећа кожа	0,8	0,3	0,8	0,3	0,0	0,0	0,0	0,0	0,0	-	0,0	0,0	Sheepskin and lambskin, dried
Остале врсте коже	6,7	3,5	6,7	3,5	-	-	0,2	0,0	0,2	0,0	-	-	Other type of skins
Вуна	7,7	5,1	7,6	5,0	0,2	0,1	0,2	0,1	-	-	0,2	0,1	Wool
Дрво	26,8	18,8	26,8	18,8	-	-	-	-	-	-	-	-	Wood
Огривно и целулозно дрво	3,6	7,9	3,6	7,9	-	-	-	-	-	-	-	-	Firewood and cellulose wood
Техничко дрво	23,2	10,9	23,2	10,9	-	-	-	-	-	-	-	-	Technical wood
Риба	719	1025	40,8	94,4	679	931	720	1025	40,8	94,4	679	931	Fish
Шаран	597	807	0,9	15,8	596	792	597	807	0,9	15,8	596	791	Carps
Остала слатководна риба	122	218	39,9	78,6	82,6	139	122	218	39,9	78,6	82,6	139	Other freshwater fish
Остали производи пољопривреде и шумарства	714	674	533	346	181	327	365	419	214	144	151	275	Other products of Agriculture and Forestry

¹⁾ Без података за Косово и Метохију.¹⁾ Kosovo and Metohia data not included.²⁾ Домаћа прерада.²⁾ Domestic processing.18.11. ПРОДАЈА И ОТКУП ПРОИЗВОДА ПОЉОПРИВРЕДЕ,
ШУМАРСТВА И РИБАРСТВА – КОЛИЧИНЕ,
2007. И 2008.SALE AND PURCHASE OF AGRICULTURAL,
FORESTRY AND FISHING PRODUCTS – QUANTITIES,
2007 AND 2008

	Република Србија ¹⁾ / Republic of Serbia ¹⁾												
	продаја и откуп Sale and purchase						продаја Sale						
	укупно Total		централна Србија Central Serbia		Војводина Vojvodina		укупно Total		централна Србија Central Serbia		Војводина Vojvodina		
	2007	2008	2007	2008	2007	2008	2007	2008	2007	2008	2007	2008	
Жито													Cereals
Пшеница и раж, хиљ. t	673	743	92,5	124	580	618	301	237	27,2	23,1	274	214	Wheat, rye, thousands of tons
Јечам (без пиварског)	19956	23976	2202	3898	17754	20078	14809	12348	1976	1239	12833	11109	Barley (excl. brewery barley)
Јечам (пиварски)	29715	51183	998	2007	28717	49176	17340	32944	270	1694	17070	31250	Barley (brewery)
Овас	905	1943	63	1015	842	928	707	1451	50	844	657	607	Oats
Кукуруз у зрну, хиљ. t	523	696	31,5	22,7	492	673	253	412	6,3	10,7	247	401	Maize, grains, thousands of tons
Остало жито	16769	8977	5750	1044	11019	7933	6563	5046	1,0	-	6562	5046	Other cereals
Индустријско биље													Industrial crops
Шећерна репа, хиљ. t	2460	2407	21,3	75,1	2439	2332	1240	1272	21,3	70,3	1219	1201	Sugar beet, thousands of tons
Сунцокрет, хиљ. t	94,3	221	3,8	19,3	90,5	201	43,4	71,1	1,6	2,2	41,8	68,8	Sunflower, thousands of tons
Соја	93433	114765	3458	3889	89975	110876	69144	80239	2591	2949	66553	77290	Soybean
Дуван (суви лист)	6313	6805	2356	2158	3956	4647	-	0,1	-	0,1	-	-	Tobacco (dried leaf)
Хмель	37,6	25,5	-	-	37,6	25,5	37,6	25,5	-	-	37,6	25,5	Hops
Остало индустријско биље	17939	26762	356	1500	17583	25262	17479	24949	336	1360	17143	23589	Other industrial crops
Поврће													Vegetables
Кромпир	21502	32711	8943	6641	12559	26071	11835	27052	1646	2500	10190	24552	Potatoes
Пасуљ	35,2	45,5	17,7	23,5	17,4	22,0	-	1,0	-	0,5	-	0,4	Beans
Црни лук	1647	5430	344	1302	1303	4129	242	2328	8,7	11,3	233	2317	Onions
Купус	2314	2849	1477	2181	837	667	455	449	144	150	311	299	Cabbage
Парадајз	2783	2981	935	984	1849	1997	1551	1500	24,9	13,1	1526	1487	Tomatoes
Свежа паприка	8203	13167	879	3238	7324	9929	658	1001	5,8	1,9	652	999	Peppers, fresh
Остало поврће	46277	59519	3366	5430	42910	54089	32150	45220	12,1	51,0	32138	45170	Other vegetables

¹⁾ Без података за Косово и Метохију.¹⁾ Kosovo and Metohia data not included.

18.11. ПРОДАЈА И ОТКУП ПРОИЗВОДА ПОЉОПРИВРЕДЕ,
ШУМАРСТВА И РИБАРСТВА – КОЛИЧИНЕ,
2007. И 2008. (наставак)SALE AND PURCHASE OF AGRICULTURAL,
FORESTRY AND FISHING PRODUCTS – QUANTITIES,
2007 AND 2008 (continued)

	Република Србија ¹⁾ / Republic of Serbia ¹⁾												
	продаја и откуп Sale and purchase						продаја Sale						
	укупно Total		централна Србија Central Serbia		Војводина Vojvodina		укупно Total		централна Србија Central Serbia		Војводина Vojvodina		
	2007	2008	2007	2008	2007	2008	2007	2008	2007	2008	2007	2008	
Семе												Seeds	
Пшеница за семе	58858	74288	5324	9607	53534	64681	58858	74288	5324	9607	53534	64681	Seed wheat
Кукуруз за семе	21013	29651	9264	10243	11749	19408	21013	29651	9264	10243	11749	19408	Maize for sowing
Семе индустријског биља	14979	19993	804	238	14175	19755	14825	19694	804	238	14021	19456	Industrial crops' seeds
Остало семе	13573	25937	3415	3371	10158	22566	13471	25657	3346	3157	10125	22500	Other seeds
Воће и грожђе												Fruit and grapes	
Свеже шљиве	19434	10062	18095	8643	1339	1419	904	1108	3,5	98,4	900	1010	Plums, fresh
Јабуре за јело	15437	9968	5266	2709	10172	7259	10343	7481	982	791	9361	6690	Apples, edible
Крушке	2080	1757	1384	1300	696	457	1121	1161	426	705	696	456	Pears
Вишње	17279	16425	16011	14944	1268	1481	1464	1951	469	754	995	1197	Sour-cherries
Малине	32338	30779	32338	30779	-	-	-	141	-	141	-	-	Raspberries
Остало воће	49046	48168	31276	25363	17769	22805	18455	20841	2353	2107	16103	18733	Other fruit
Грожђе за јело	680	405	386	333	294	72,4	291	70,4	12,0	-	279	70,4	Grapes, edible
Грожђе за прераду	6465	13458	4359	12112	2106	1346	2536	1592	477	336	2059	1257	Grapes for processing
Прерађевине воћа и грожђа²⁾												Fruit and grapes preparations²⁾	
Вино, хил. ℓ	175	103	175	103	-	-	-	-	-	-	-	-	Wine, thousand of liters
Мека ракија, хил. ℓ	227	170	227	170	0,0	-	0,0	-	-	-	0,0	-	Brandy, mild, thousand of liters
Љута ракија, хил. ℓ	392	313	387	308	5,3	4,9	5,5	5,1	0,2	0,2	5,3	4,9	Brandy, strong, thousands liters
Стока												Livestock	
Говеда и јунад за клање	29521	22462	19337	11254	10184	11208	10580	7585	6906	3579	3675	4007	Cattle and heifers for slaughter
Телад за клање	499	499	450	437	48,5	61,9	96,1	59,8	54,9	19,9	41,1	39,8	Calves for slaughter
Меснате свиње	70767	66809	18028	14673	52739	52136	57870	55387	13759	11025	44111	44362	Meat pigs
Масне и полумасне свиње	6936	6487	2973	2349	3963	4138	2985	3790	477	772	2508	3018	Fat and semi-fat pigs
Овце и шилгежид	238	279	70,6	38,8	167	240	49,5	38,3	16,1	13,1	33,3	25,1	Sheep and yearlings
Јагњад до 6 месеци	367	550	218	289	149	261	72,7	99,5	21,6	21,6	51,0	77,9	Lambs under 6 months
Остала стока	6594	5120	4288	3039	2306	2080	1807	2292	958	1051	849	1241	Other livestock
Живина и јаја												Poultry and eggs	
Живина	12257	15837	6675	6338	5582	9499	9102	11170	4013	2337	5089	8834	Poultry
Јаја, хил. ком.	68133	54481	36266	30367	31867	24114	67746	54155	36039	30228	31707	23927	Eggs, thousand of units
Јаја за насад, хил. ком.	5808	5716	1231	1354	4577	4362	5808	5716	1231	1354	4577	4362	Brooding eggs, thousand units
Једнодневни пилићи, хил. ком.	7732	13202	971	2819	6761	10383	7732	13202	971	2819	6761	10383	Chickens, one-day, thousand of units
Млеко и млечни производи												Milk and dairy products	
Свеже млеко, мил. ℓ	641	717	375	409	266	308	104	115	64,9	67,6	39,4	47,1	Milk, fresh, mill. liters
Млечни производи ²⁾	272	280	268	275	4,1	4,8	7,6	2,3	7,6	2,3	-	-	Dairy products ²⁾
Кожа и вуна												Hides and wool	
Сирова говеђа и телећа кожа	632	524	579	443	53,2	81,2	168	144	114	63,2	53,2	81,2	Cattle hide and calfskin, raw
Сирова свињска кожа	130	82,6	130	82,6	-	-	2,8	5,3	2,8	5,3	-	-	Pigskin, raw
Сува овчија и јагњећа кожа	6,6	2,5	6,6	2,3	0,0	0,2	0,2	0,2	0,1	-	0,0	0,2	Sheepskin and lambskin, dried
Вуна	222	170	214	163	7,6	6,3	7,6	6,3	-	-	7,6	6,3	Wool
Дрво												Wood	
Огривно и целулозно дрво, хил. m ³	1,3	2,9	1,3	2,9	-	-	-	-	-	-	-	-	Firewood and wood pulp, thousands m ³
Техничко дрво, хил. m ³	1,4	0,6	1,4	0,6	-	-	-	-	-	-	-	-	Technical wood, thousands m ³
Риба												Fish	
Шаран	3610	3873	4,9	70,9	3605	3802	3610	3873	4,9	70,9	3605	3802	Carps
Остала слатководна риба	970	1649	200	367	770	1282	970	1649	200	367	770	1282	Other freshwater fish

¹⁾ Без података за Косово и Метохију.¹⁾ Kosovo and Metohia data not included.²⁾ Домаћа прерада.²⁾ Domestic processing.

18.12. ПРОДАЈА ПОЉОПРИВРЕДНИХ ПРОИЗВОДА
НА ПИЈАЦАМА, 2007. И 2008.SALE OF AGRICULTURAL PRODUCTS
AT MARKET PLACES, 2007 AND 2008

	Република Србија ¹⁾ / Republic of Serbia ¹⁾												Total
	вредност, мил. РСД Value, mill. RSD						количина, t Quantity, t						
	укупно Total		централна Србија Central Serbia		Војводина Vojvodina		укупно Total		централна Србија Central Serbia		Војводина Vojvodina		
	2007	2008	2007	2008	2007	2008	2007	2008	2007	2008	2007	2008	
Укупно	18569	21434	15314	17568	3254	3866	-	-	-	-	-	-	Total
Жито и производи од жита	374	480	342	439	32	41	-	-	-	-	-	-	Cereals and cereal products
Пшеница и раж	51	63	48	57	3	7	3099	2987	2901	2585	198	402	Wheat and rye
Јечам	12	14	11	11	2	3	751	667	637	476	114	191	Barley
Овас	7	9	6	6	1	2	385	340	328	223	58	117	Oats
Кукуруз у зрну	169	196	147	173	22	23	11169	11235	9591	9769	1578	1466	Maize, grains
Пиринач (ољуштен)	52	68	50	66	2	2	687	695	650	672	37	22	Rice (husked)
Остало жито	2	5	1	2	1	3	88	116	53	50	35	67	Other cereals
Кукурузано брашно	44	78	44	78	0	0,1	1051	1284	1051	1281	0,0	2	Flour, maize
Остале врсте брашна	35	47	35	47	0,1	0,1	1227	1129	1219	1124	7	5	Other kinds of flour
Поврће	6184	6696	5256	5522	928	1175	-	-	-	-	-	-	Vegetables
Кромпир	881	954	753	763	128	191	30763	28118	24945	21115	5817	7003	Potatoes
Пасуљ	562	728	497	645	65	83	3860	4144	3391	3655	469	489	Beans
Боранија	88	109	76	97	12	12	966	1072	833	940	133	132	String beans
Црни лук	528	503	460	419	68	84	13424	12306	11538	9733	1886	2573	Onions
Грашак (махуне)	29	34	23	28	6	6	453	419	362	337	91	82	Peas (pods)
Мрква	544	537	446	426	98	112	10441	9456	8651	7429	1790	2027	Carrots
Купус (свеж)	410	407	348	334	61	73	14886	15428	12591	12383	2295	3045	Cabbage (fresh)
Карфиол	138	151	102	106	36	45	1905	2046	1426	1400	479	646	Cauliflower
Парадајз	836	785	723	654	112	131	12705	13435	10904	11246	1801	2188	Tomatoes
Паприка (свежа)	615	732	519	596	95	136	10774	10516	9144	8720	1629	1796	Peppers (fresh)
Спанаћ	126	168	103	141	23	27	1675	1812	1436	1557	239	255	Spinach
Зелена салата	186	220	156	178	30	42	1898	1743	1587	1378	310	365	Lettuce
Краставци	434	412	371	350	63	61	8555	7434	7508	6466	1047	968	Cucumbers
Лубенице и диње	157	164	131	130	26	34	7703	9180	6359	7386	1344	1794	Water melons and melons
Остало поврће	651	792	546	654	105	138	9867	10009	8354	8375	1513	1634	Other vegetable
Воће и грочје	4382	4904	3502	3875	880	1029	-	-	-	-	-	-	Fruit and grapes
Јабукe	789	911	580	650	208	262	18667	16450	13703	11628	4964	4822	Apples
Крушке	178	198	137	146	41	53	2256	2123	1801	1580	455	543	Pears
Свеже шљиве	79	90	60	58	20	32	2113	2211	1583	1424	531	787	Plums, fresh
Трешње	120	114	102	103	17	11	1293	862	1109	760	184	102	Cherries
Вишње	48	40	33	28	15	12	838	562	605	390	233	172	Sour-cherries
Кајсије	59	79	46	63	13	16	842	816	642	648	199	168	Apricots
Брескве	281	266	221	193	60	74	4833	4504	3778	3185	1054	1319	Peaches
Јагоде	149	226	116	182	33	43	1487	1727	1172	1390	315	337	Strawberries
Малине	46	83	39	64	7	19	385	383	335	297	50	86	Raspberries
Ораси у љусци	92	90	88	87	4	3	671	599	645	574	27	26	Walnuts, in shell
Ораси без љуске	801	800	689	692	112	109	1965	1868	1711	1630	254	238	Walnuts, shelled
Остало воће	1486	1678	1189	1338	297	339	15939	14593	12627	11452	3312	3142	Other fruits
Грочје	254	328	201	272	52	56	3058	3857	2416	3188	642	669	Grapes
Живина и јаја	2668	3264	2087	2559	581	705	-	-	-	-	-	-	Poultry and eggs
Живина (жива мера)	43	54	37	48	6	6	344	337	298	296	45	41	Poultry - live
Живина (заклана)	900	1184	536	739	363	445	5004	5377	2981	3348	2023	2029	Poultry - slaughtered
Јаја, хиљ. ком.	1725	2026	1513	1773	212	253	239590	230843	210071	201360	29519	29484	Eggs, thous. of units
Млеко и млечни производи	2524	3425	2101	2955	423	470	-	-	-	-	-	-	Milk and dairy products
Свеже млеко, хиљ. ℓ	28	37	23	28	5	8	831	821	679	644	152	177	Milk, fresh, thousand liters
Маслац (бутер)	12	11	4	2	9	9	31	26	8	4	24	22	Butter
Кајмак	730	1049	660	964	70	85	1878	2226	1715	2058	163	168	Cream
Сир (свих врста)	1733	2303	1414	1960	319	344	9823	9948	8387	8698	1436	1250	Cheese (all kinds)
Милерам	20	24	0,4	1	20	23	81	71	1	2	80	69	Sour cream
Остали млечни производи	0,4	2	0,3	1	0,1	1	5	12	3	2	2	10	Other dairy products
Остали производи	2437	2665	2027	2218	410	447	-	-	-	-	-	-	Other products

¹⁾ Без података за Косово и Метохију.¹⁾ Kosovo and Metohia data not included.

УГОСТИТЕЉСТВО

Извори и методи прикупљања података

Подаци о мрежи, запосленима и промету у угоститељству прикупљени су редовним тромесечним и годишњим извештајима о пословању правних лица и делова правних лица која се баве угоститељском делатношћу. Подаци о предузетницима која се баве угоститељском делатношћу прикупљају се редовним годишњим извештајем угоститељства за предузетнике, методом узорка.

Обухватност

У свим табелама, по правилу, обезбеђена је потпуна обухватност. Угоститељски објекти затвореног типа у предузећима и другим организацијама нису обухваћени. Статистичким истраживањима угоститељства обухваћени су сви пословни субјекти који су регистровани у оквиру сектора Ж Класификације делатности, као и они који су регистровани у оквиру других сектора, а баве се угоститељском делатношћу.

Од јануара 2000. године статистички подаци о угоститељским објектима прикупљени су по методологији која је усклађена с најновијим прописима у овој области, пре свега са Законом о туризму и Правилником о минималним условима и категоризацији угоститељских објеката, као и са Препорукама за статистику туризма Светске туристичке организације (које је усвојила Статистичка комисија Уједињених нација 1993. године).

Због разлика у методологији, обухвату и разврставању организација, подаци о броју запослених у овом поглављу разликују се од одговарајућих података у поглављу о запослености.

Дефиниције

Угоститељска пословна јединица јесте угоститељски објекат организације (предузећа) који у пословном, грађевинском и функционалном погледу чини заокружену целину, или у оквиру шире грађевинске целине има издвојен простор и пословну функционалност потребну за обављање угоститељске делатности. Као пословне јединице исказују се и приватне угоститељске радње. Према врсти угоститељских услуга које претежно пружају и техничким могућностима и начину услуживања, угоститељске јединице разврставају се у хотеле, мотеле, ресторани, кафане, бифее и др. Број пословних јединица даје се закључно са стањем 31. августа.

CATERING TRADE

Sources and methods of data collection

Network, employees and turnover data in catering trades have been taken over from quarterly and from annual reports on operations of legal entities and parts of legal entities dealing with catering trades. Data on entrepreneurs that deal with catering trades are obtained by regular report of catering trades for entrepreneurs, by sample method.

Coverage

Generally, the full coverage in all tables has been provided. Catering facilities of the closed type in enterprises and other organizations are not included. All business subjects that are registered in the scope of the section Ž of the Classification of Activities, as well as these, that are registered in the scope of other sectors, but which deal with catering activity, are included in statistical surveys on catering trades.

Since January 2000, catering facilities' statistical data have been collected according to the methodology harmonized with the latest legislative, primarily, with the Republic Tourism Act and Rule Book on catering facilities' minimal conditions and categorization, as well as with the Tourism Statistics' recommendations of the World Tourist Organization, adopted by United Nations Statistical Commission in 1993.

Due to differences in methodology, coverage, and classification of organizations, data on number of employees in this chapter are not harmonized with the corresponding data shown in the employment chapter.

Definitions

A catering business unit is catering facility of an organization (enterprise), which forms a whole in the business, construction and functional sense, or within a bigger constructional whole, has a separate space and necessary business requirements to perform a catering activity. Private catering shops, as business units, are also shown. Catering business units are classified into hotels, motels, restaurants, cafes, bufets, etc. depending on the kind of prevailing catering services, service mode and technical possibilities. The business units' number is shown as of August, 31st.

Промет у угоститељству представља књиговодствено обрачунату вредност извршених угоститељских услуга (смештај, храна, пиће) и других услуга које се уобичајено обављају у угоститељству (превоз гостију и пртљага, услужне занатске делатности, продаја дувана, предмета за успомену, новина и др.). У вредност извршених услуга укључен је и порез на промет, односно ПДВ.

Ради упоредивости (код дужих временских серија), вредност промета угоститељства исказана је у ценама и динарима 1994. године. Као дефлатори за добијање ланчаних индекса у сталним ценама – за ниво територија, коришћени су одговарајући индекси цена за Републику Србију. Израчунатим индексима текуће вредности екстраполиране су по територијама (од 1994. године).

Под појмом *запослени* обухваћена су сва лица која раде на пословима угоститељске делатности (у пословним јединицама и у предузећу, на пословима од заједничког интереса), према стању на дан 31. августа. Број запослених у приватном сектору не обухвата власнике приватних угоститељских предузећа и радњи.

Методолошки материјали

Детаљнија објашњења могу се наћи у едицији СЗС *Методолошки материјали*, у свескама бр. 289 и 389 и у Радном документу СЗС, у свесци бр. 22 (Београд, 1994).

Turnover in catering trades is, in terms of book-keeping, a computed value of rendered catering services (accommodation, food and drinks) as well as of other services usually rendered in catering trades (passengers and luggage transport, craftsman service, tobacco sale, souvenirs, newspapers, etc.). The rendered services value also includes turnover tax, respectively VAT.

For the sake of comparison (in case of longer time series), catering trades' turnover value is shown in prices and RSD in 1994. To obtain constant prices chain indices at the area level, corresponding price indices for the Republic of Serbia have been used as deflators. According to areas from 1994, current values, by calculated indices, have been extrapolated.

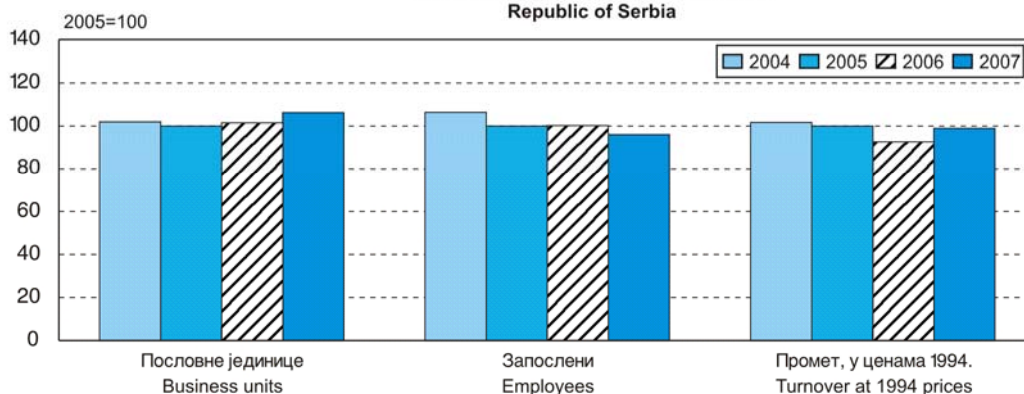
Employees imply all persons engaged in catering activities, (common interest affairs in business units and enterprises) as of August, 31st. *Employees'* number in the private sector does not include private catering enterprises and shops owners.

Methodological papers

More explanations can be found in Methodological papers, No. 289 and 389, and in the Working Paper of the Federal Statistical Office No. 22 (Belgrade 1994).

19.1. ОПШТИ ПРЕГЛЕД РАЗВОЈА УГОСТИТЕЉСТВА,
2004-2007.SUMMARY OF CATERING TRADES' DEVELOPMENT,
2004-2007

	2004	2005	2006	2007	
РЕПУБЛИКА СРБИЈА¹⁾ / REPUBLIC OF SERBIA¹⁾					
Пословне јединице	16652	16322	16571	17328	Business units
Запослени	65671	61707	61850	59233	Employees
Седишта за столовима	812682	774429	835556	812939	Seats at tables
Лежаји	85867	86731	88598	112708	Beds
Промет, хиљ. РСД ²⁾	838848	824429	761798	814949	Turnover, thous. RSD ²⁾
Индекси, 2005 = 100 / Indices, 2005 = 100					
Пословне јединице	102,0	100	101,5	106,2	Business units
Запослени	106,4	100	100,2	96,0	Employees
Седишта за столовима	104,9	100	107,9	105,0	Seats at tables
Лежаји	99,0	100	102,2	130,0	Beds
Промет	101,7	100	92,4	98,9	Turnover

¹⁾ Без података за Косово и Метохију.¹⁾ Kosovo and Metohia data not included.²⁾ У ценама и динарима 1994. године.²⁾ In prices and RSD in 1994.Граф. 19.1. ИНДЕКСИ РАЗВОЈА УГОСТИТЕЉСТВА
Република СрбијаINDICES OF CATERING DEVELOPMENT
Republic of Serbia

19.2. УГОСТИТЕЉСТВО, 2004-2007.

CATERING TRADES, 2004-2007

		Република Србија / Republic of Serbia					
		укупно Total	централна Србија Central Serbia	Војводина Vojvodina	Косово и Метохија Kosovo and Metohia		
Пословне јединице	2004	16652	12323	4329	...	2004	Business units
	2005	16322	12074	4248	...	2005	
	2006	16571	12312	4259	...	2006	
	2007	17328	13513	3815	...	2007	
Запослени	2004	65671	52801	12870	...	2004	Employees
	2005	61707	47655	14052	...	2005	
	2006	61850	47821	14029	...	2006	
	2007	59233	46097	13136	...	2007	
Промет, хиљ. РСД ¹⁾	2004	838848	714291	124557	...	2004	Turnover, thous. RSD ¹⁾
	2005	824429	693941	130488	...	2005	
	2006	763665	633653	130012	...	2006	
	2007	814949	673385	141564	...	2007	
Ланчани индекси промета у сталним ценама ²⁾	2004	101,3	102,5	94,7	...	2004	Turnover chain indices at constant prices ²⁾
	2005	98,3	97,7	102,2	...	2005	
	2006	92,6	91,1	100,2	...	2006	
	2007	106,7	106,3	109,2	...	2007	

¹⁾ У ценама и динарима 1994. године.¹⁾ In prices and RSD in 1994.²⁾ Обрачун је изведен дефлацијом промета у текућим ценама одговарајућим индексом цена угоститељских услуга.²⁾ Calculation made by turnover deflation at current prices by catering trades' services price index.

19.3. ПОСЛОВНЕ ЈЕДИНИЦЕ, ЗАПОСЛЕНИ И ПРОМЕТ У
УГОСТИТЕЉСТВУ, 2006. И 2007.BUSINESS UNITS, EMPLOYEES AND TURNOVER IN
CATERING TRADES, 2006 AND 2007

	Пословне јединице <i>Business units</i>		Запослени <i>Employees</i>		Промет, мил. РСД <i>Turnover, mill. RSD</i>		
	2006	2007	2006	2007	2006	2007	
РЕПУБЛИКА СРБИЈА / REPUBLIC OF SERBIA							
Укупно	16571	17328	61850	59233	42433	814949	Total
Угоститељска предузећа	1617	1036	27284	23752	25737	504854	Catering trades' enterprises
Угоститељске радње	14954	16292	34566	35481	16696	310095	Catering trades' shops
Централна Србија / Central Serbia							
Свега	12312	13513	47821	46097	35209	673385	All
Угоститељска предузећа	1330	841	23551	19969	22546	439451	Catering trades' enterprises
Угоститељске радње	10982	12672	24270	26128	12663	233934	Catering trades' shops
Војводина / Vojvodina							
Свега	4259	3815	14029	13136	7224	141564	All
Угоститељска предузећа	286	195	3733	3783	3191	65403	Catering trades' enterprises
Угоститељске радње	3973	3620	10296	9353	4033	76161	Catering trades' shops
Косово и Метохија / Kosovo and Metohia							
Свега	All

19.4. ПРОМЕТ У УГОСТИТЕЉСТВУ, 2006. И 2007.

TURNOVER IN CATERING TRADES, 2006 AND 2007

	Република Србија / Republic of Serbia								
	укупно <i>Total</i>		централна Србија <i>Central Serbia</i>		Војводина <i>Vojvodina</i>		Косово и Метохија <i>Kosovo and Metohia</i>		
	2006	2007	2006	2007	2006	2007	2006	2007	
Промет, по врстама објеката, мил. РСД / Turnover by types of establishments, mill. RSD									
Укупно	42433	48271	35209	39886	7224	8385	Total
Хотели	16888	19669	14303	16745	2584	2923	Hotels
Пансионери	330	459	203	228	127	231	Boardinghouses
Мотели	1307	1511	853	1209	455	303	Motels
Преноћишта	675	1239	660	1098	15	142	Overnight stays
Туристичка насеља	154	124	101	99	52	25	Tourist settlements
Бањска и климатска лечилишта	1643	2491	1538	2363	106	128	Spa and climatic cures
Дечија и омладинска одмаралишта	647	699	629	678	19	21	Children's and youth's resorts
Кампови	311	431	311	432	-	-	Camp sites
Ресторани	6262	6864	5144	5509	1118	1354	Restaurants
Кантине	1288	1251	1219	1174	69	77	Canteens
Кафане	3639	3926	3183	3435	456	491	Cafes
Барови	3309	3600	2563	2776	747	824	Nightclubs
Бифеи	3340	3531	2329	2306	1011	1224	Buffets
Пицерије	881	1421	575	915	306	506	Pizzerias
Ђеваџинице	759	564	643	499	117	65	Mixed grill taverns
Остало	999	670	956	568	43	102	Other

19.4. ПРОМЕТ У УГОСТИТЕЉСТВУ, 2006. И 2007.
(наставак)TURNOVER IN CATERING TRADES, 2006 AND 2007
(continued)

	Република Србија / Republic of Serbia							
	укупно Total		централна Србија Central Serbia		Војводина Vojvodina		Косово и Метохија Kosovo and Metohia	
	2006	2007	2006	2007	2006	2007	2006	2007

Промет, по врстама услуга, мил. РСД / Turnover by types of services, mill. RSD

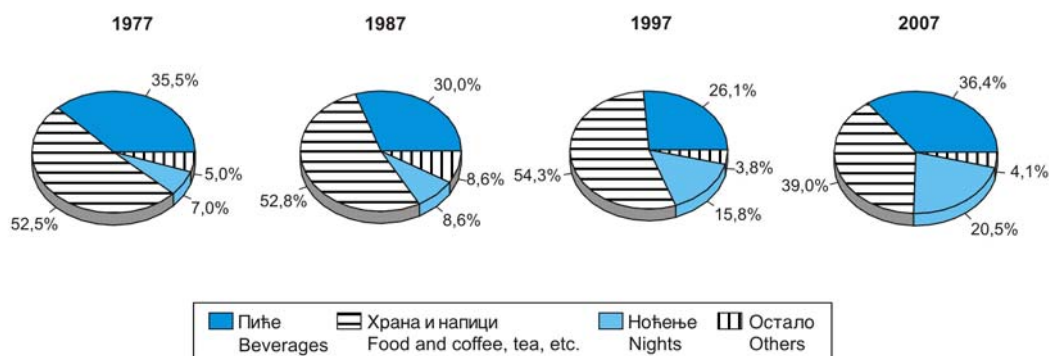
Укупно	42433	48271	35209	39886	7224	8385	Total
Пиво	3437	3836	2610	2846	827	989	Beer
Вино	1562	1788	1212	1357	350	431	Wine
Ракија	1004	1111	773	866	231	245	Brandy
Жестока пића	2221	2326	1713	1799	508	527	Strong drinks
Воћни сокови (концентровани)	340	412	236	315	105	97	Fruit juices, concentrated
Воћни сокови (неконцентровани)	1866	2174	1433	1764	433	410	Fruit juices, not-concentrated
Остала безалкохолна пића	2964	3569	2283	2879	682	690	Other non-alcoholic beverages
Сода-вода и минерална вода	1448	1671	1162	1344	287	328	Mineral and soda water
Храна	14792	17033	12587	14431	2205	2603	Food
Напици	2019	2002	1661	1542	358	460	Coffee, tea, etc.
Остали робни промет	218	301	192	250	26	50	Other goods' turnover
Ноћења	9085	10532	8169	9428	916	1104	Nights
Остали неробни промет	1477	1515	1180	1064	297	451	Other turnover of services

Количине, хиљ. литара / Quantities, thous. liters

Пиво	25858	25919	19047	19055	6811	6864	Beer
Вино	3677	3541	2848	2709	830	832	Wine
Ракија	902	907	718	729	185	178	Brandy
Жестока пића	1474	1444	1156	1143	319	301	Other alcoholic drinks
Воћни сокови (концентровани)	1363	1477	1027	1174	337	303	Fruit juices, concentrated
Воћни сокови (неконцентровани)	6286	6217	5004	5005	1282	1212	Fruit juices, not-concentrated
Сода-вода и минерална вода	14135	14221	11438	11551	2697	2670	Mineral and soda-water
Остала безалкохолна пића	11133	11148	8701	8743	2432	2406	Other non-alcoholic beverages

19.5. ПОСЛОВНЕ ЈЕДИНИЦЕ И ЗАПОСЛЕНИ, ПО ВРСТАМА
УГОСТИТЕЉСКИХ ОБЈЕКТАТА, 2006. И 2007.BUSINESS UNITS AND EMPLOYEES BY TYPE OF CATERING
TRADE'S ESTABLISHMENTS, 2006 AND 2007

	Република Србија ¹⁾ / Republic of Serbia ¹⁾												Total
	укупно / Total				централна Србија Central Serbia				Војводина / Vojvodina				
	пословне јединице Business units		запослени Employees		пословне јединице Business units		запослени Employees		пословне јединице Business units		запослени Employees		
	2006	2007	2006	2007	2006	2007	2006	2007	2006	2007	2006	2007	
Укупно	16571	17328	61850	59233	12312	13513	47821	46096	4259	3815	14029	13136	
Хотели	295	310	13981	13160	238	248	11048	10572	57	62	2933	2588	Hotels
Пансионски	42	43	599	704	25	25	242	252	17	18	357	452	Boarding houses
Мотели	87	88	1732	1562	64	64	1421	1252	23	24	311	310	Motels
Преноћишта	53	131	735	1381	43	90	685	1088	10	41	50	292	Lodges
Туристичка насеља	7	8	174	149	6	6	154	129	1	2	20	20	Tourist settlements
Бањска и климатска лечилишта	25	25	2965	2665	21	21	2805	2048	4	4	160	617	Spa and climatic cures
Дечија и омладинска одмаралишта	35	34	711	735	34	33	684	708	1	1	27	27	Children and youth hostels
Кампови	24	23	329	339	21	19	329	333	3	4	-	6	Campsites
Ресторани	2991	3142	10152	10934	2147	2412	7413	8411	844	730	2739	2523	Restaurants
Кантине	122	100	3015	2099	113	89	2936	2018	9	11	79	81	Canteens
Кафане	2719	3323	6678	7318	2200	2937	5628	6218	519	386	1050	1100	Cafes
Барови	2876	3956	6592	6854	1978	3215	4372	4967	898	741	2220	1887	Bars (snack, night)
Бифеи	3886	3121	7876	6084	2719	2100	5394	4011	1167	1021	2482	2073	Buffets
Пицерије	572	448	1478	1724	405	359	919	1333	167	89	559	391	Pizzerias
Ђеваџинице	621	519	1441	909	589	452	1227	788	32	67	214	121	Mixed grill taverns
Остало	2216	2057	3392	2616	1709	1443	2563	1969	507	614	829	648	Other

¹⁾ Без података за Косово и Метохију.¹⁾ Kosovo and Metohia data not included.Граф. 19.2. СТРУКТУРА ПРОМЕТА
Република СрбијаTURNOVER STRUCTURE
Republic of Serbia

ТУРИЗАМ

Извори и методи прикупљања података

Подаци су прикупљени месечним извештајем угоститељских и других организација које пружају услуге смештаја туристима, односно које посредују у пружању тих услуга. Извори података су књиге гостију, које воде организације које пружају услуге смештаја, на основу прописа из области кретања и боравка странаца и прописа из области пребивалишта и боравишта грађана. Подаци о пословању пословних субјеката који се баве посредовањем у туризму добијени су статистичким истраживањем о туристичким агенцијама (ТУ-14).

Методологија статистике туризма базира се на међународним препорукама за статистику туризма ЕУ и СТО.

Обухватност

Месечним извештајем о доласцима и ноћењима туриста обухваћене су угоститељске и друге организације које туристима пружају услуге смештаја, односно које посредују у пружању тих услуга. На тај начин требало би да је обезбеђена потпуна обухватност. Међутим, изванредан број туриста, као и ноћења у приватним собама, кућама и становима, није обухваћен због непријављивања туриста. Подаци о смештајним капацитетима објеката публикују се као број соба и број лежајева са стањем 31. августа, односно последњег дана рада целог објекта у августу. Статистичким истраживањем о туристичким агенцијама (ТУ-14) обухваћене су туристичке агенције које имају седиште у Републици Србији и поседују лиценцу за обављање делатности посредовања у туризму.

Дефиниције

Туриста је сваки посетилац који у месту посете проведе најмање једну ноћ у неком угоститељском објекту за смештај.

Посетилац је свако лице које путује у место изван своје уобичајене околине, на период који не прелази 12 узастопних месеци, а главна сврха путовања није обављање неке активности које плаћа место посете.

Под појмом *доласци* подразумева се број туриста који бораве једну или више ноћи у смештајном објекту у посматраном периоду. Обухватају се и деца, без обзира на узраст. Не обухватају се лица која стално станују у објекту (особље објекта, власник објекта и чланови његовог домаћинства и сл.), као ни лица која имају статус избеглице.

Број долазака не одговара броју лица која путују. Једно лице може да путује више пута током године, и сваки пут се његов долазак региструје у смештајном објекту у коме борави; такође, једно лице може током једног путовања да посећује више места. У сваком објекту у коме борави током тог путовања региструје се његов долазак.

У ноћења спада број ноћења које остваре туристи у смештајном објекту.

Земља порекла се одређује на основу држављанства туристе.

Врста места. Под туристичким местом, за статистичке сврхе, сматра се свако место/подручје које испуњава следеће услове: 1) атрактивне (природне лепоте, лековити извори, културно-историјски споменици, културно-забавно-спортске приредбе и сл.); 2) комуникативне (могућност приступа, саобраћајне везе и сл.); 3) рецептивне (објекти за смештај и уз њих потребни пратећи објекти за пружање разних услуга, на пример, трговинских, занатских, ПТТ услуга; затим паркови, купалишта, шеталишта и сл.).

Према утврђеним критеријумима, сва места се разврставају у 5 врста: главни административни центри, бањска места, планинска места, остала туристичка места и остала места.

Методолошки материјали

Детаљнија објашњења могу се наћи у едицији СЗС *Методолошки материјали*, у свесци бр. 389.

TOURISM

Sources and methods of data collection

Data were collected by the monthly statistical reports issued by catering trade's and other organizations providing accommodation data or mediating in this kind of services. The data source are guests books, kept by organizations, rendering accommodation services in accordance with legal regulations on foreigners' movements and stay and legal regulations on citizens' residence and stay. Data on business subjects' operations, that deal with tourism mediation are obtained by statistical survey on tourist agencies (TU-14).

Methodology of Tourism Statistics is based on the international recommendations for Tourism Statistics (EU and WTO).

Coverage

Monthly report on tourists' arrivals and nights spent in accommodation facilities covers catering and other organizations providing tourists accommodation or mediating in this kind of services. In that way, a full coverage should be ensured. However, certain number of tourists and tourist nights spent in private rooms, houses and flats was not covered, because these commonly were not registered. Accommodation facilities' capacity data are published as rooms' and beds' number at 31 August, i.e., by last August working day of entire facility. Statistical survey on tourist agencies (TU-14) includes tourist agencies with head office in the Republic of Serbia which possess license rights for performing of mediation activity in Tourism.

Definitions

A *tourist* is any visitor who spends at least one night in an accommodation facility in the place visited.

A *visitor* is any person traveling to a place outside his usual environment for less than 12 consecutive months and whose main visit purpose is other than being employed by a resident entity in the place visited.

Arrivals mean number of tourists spending one or more nights in accommodation facility during the observed period. Children are also included, regardless of age. Facility permanent resident persons (facility staff, owner and his households members, etc.), as well as persons having refugees status, are not included.

The arrivals' number cannot be considered as equal to the travelling person's number. A person can travel many times during a year, and each time his/hers arrival is registered by accommodation facility in which he/she stays; also, a person can visit many places during the single trip, and during this trip, in each accommodation facility his/her arrival is registered.

Nights mean number of nights realized by tourists in accommodation facility.

Country of origin is determined on the basis of citizenship.

Type of resorts. For statistical purposes, a tourist resort is any place/area which meets the following requirements: 1) Attractive (natural beauties, curative springs, cultural-historical monuments, cultural-entertainment-sports events, etc.); 2) Communications (access possibility, transport facilities, etc.); 3) Reception facilities (accommodation and accompanying facilities rendering different services, e.g. that of trade, craft, PTT, parks, bathing facilities, promenades, etc.).

According to the criteria stated all resorts are classified into 5 types: main administrative centers, spa resorts, mountain resorts, other tourist resorts and other resorts.

Methodological papers

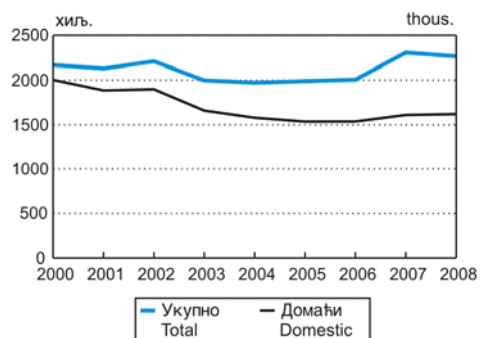
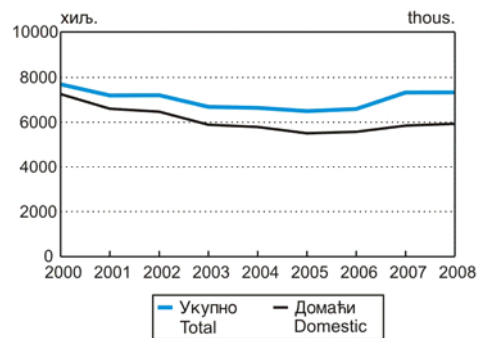
More explanations can be found in the Federal Statistical Office's Edition- Methodological Papers, No. 389.

20.1. ДОЛАСЦИ И НОЋЕЊА ТУРИСТА,
2004-2008.TOURISTS' ARRIVALS AND NIGHTS,
2004-2008

хиљ.

thous.

	Република Србија / Republic of Serbia							
	укупно <i>Total</i>	централна Србија <i>Central Serbia</i>	Војводина <i>Vojvodina</i>	Косово и Метохија ¹⁾ <i>Kosovo and Metohia¹</i>	укупно <i>Total</i>	централна Србија <i>Central Serbia</i>	Војводина <i>Vojvodina</i>	Косово и Метохија <i>Kosovo and Metohia</i>
	доласци / <i>Arrivals</i>				ноћења / <i>Nights</i>			
	УКУПНО / TOTAL							
2004	1972	1733	239	...	6643	5957	686	...
2005	1989	1728	261	...	6499	5764	735	...
2006	2006	1739	267	...	6592	5869	723	...
2007	2306	1992	314	...	7329	6494	835	...
2008	2266	1936	330	...	7334	6453	881	...
	Домаћи / Domestic							
2004	1580	1397	182	...	5792	5223	568	...
2005	1536	1345	191	...	5507	4926	581	...
2006	1537	1348	189	...	5577	5019	558	...
2007	1610	1394	216	...	5853	5249	604	...
2008	1620	1394	226	...	5935	5286	649	...
	Страни / Foreign							
2004	392	335	57	...	851	733	118	...
2005	453	383	70	...	992	838	154	...
2006	469	391	78	...	1015	850	165	...
2007	696	598	104	...	1476	1245	231	...
2008	646	542	104	...	1399	1167	232	...

Граф. 20.1. ДОЛАСЦИ ТУРИСТА
TOURIST' ARRIVALSГраф. 20.2. НОЋЕЊА ТУРИСТА
TOURIST' NIGHTS

20.2. ДОЛАСЦИ И НОЋЕЊА ТУРИСТА, ПО ВРСТАМА
ОБЈЕКТА ЗА СМЕШТАЈ, 2008.TOURISTS' ARRIVALS AND NIGHTS BY TYPE OF
ACCOMMODATION ESTABLISHMENTS, 2008

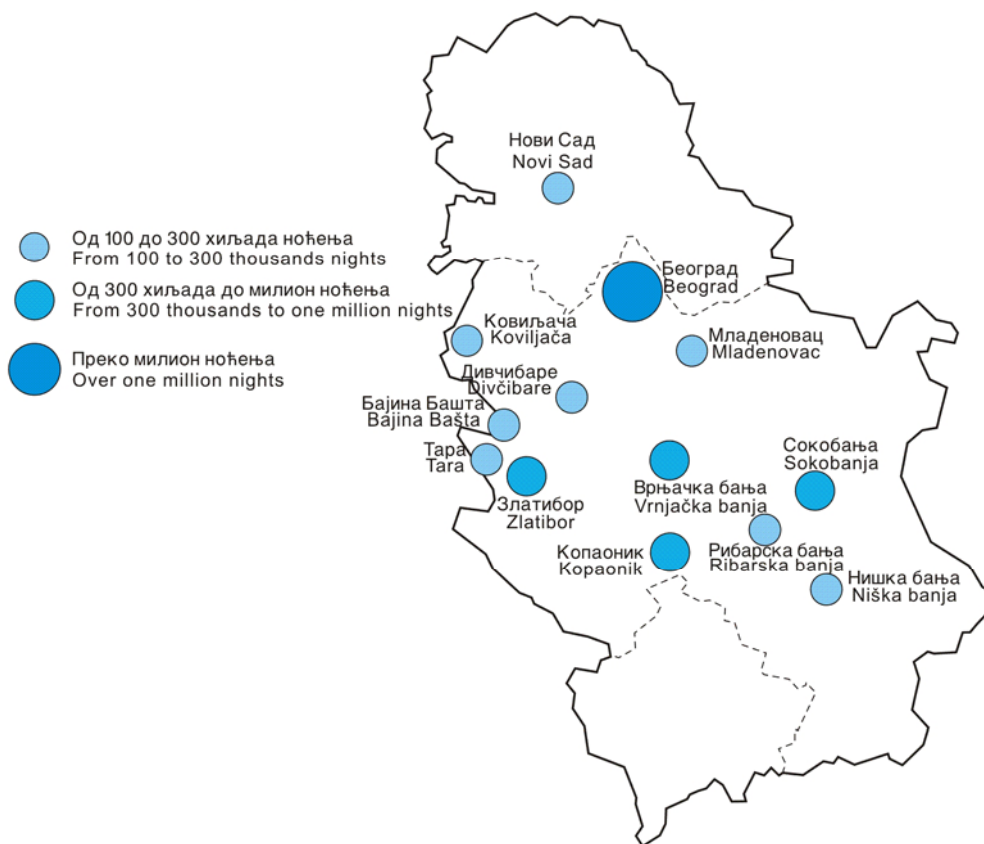
хиљ.

thous.

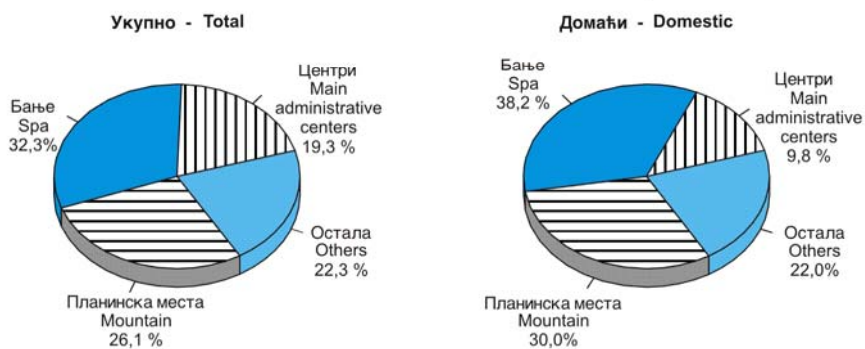
	Република Србија ¹⁾ / Republic of Serbia ¹⁾												Total
	укупно Total		централна Србија Central Serbia		Војводина Vojvodina		укупно Total		централна Србија Central Serbia		Војводина Vojvodina		
	доласци / Arrivals						ноћења / Nights						
	укупно Total	страни Foreign	свега All	страни Foreign	свега All	страни Foreign	укупно Total	страни Foreign	свега All	страни Foreign	свега All	страни Foreign	
Укупно	2266	646	1936	542	330	104	7334	1399	6453	1167	881	232	Total
Хотели и слични објекти	1669	566	1354	464	315	102	4477	1201	3702	979	775	222	Hotels and similar establishments
Хотели	1405	496	1155	418	250	78	3690	1050	3066	879	624	171	Hotels
Прве категорије	96	72	63	54	33	18	195	151	131	112	64	39	First category
Друге категорије	241	129	203	117	38	12	569	280	483	255	86	25	Second category
Треће категорије	565	176	481	151	84	25	1435	368	1251	315	184	53	Third category
Четврте категорије	366	95	321	79	45	16	1017	191	913	153	104	38	Fourth category
Пете категорије	57	8	36	5	21	3	161	16	120	11	41	5	Fifth category
Некатегорисани	80	16	51	12	29	4	313	44	168	33	145	11	Non-categorized
Мотели	70	25	51	15	19	10	124	38	90	23	34	15	Motels
Турист. апартмани	27	3	23	1	4	2	114	9	107	5	7	4	Tourist apartments
Апартманска насеља	30	4	30	4	-	-	157	20	157	20	-	-	Apartment settlements
Туристичка насеља	10	1	6	-	4	1	23	4	16	1	7	3	Tourist settlements
Пансиони	12	2	6	1	6	1	42	8	21	2	21	6	Boarding houses
Преноћишта	90	30	69	23	21	7	242	59	200	44	42	15	Overnight stays
Гостионице	10	2	4	-	6	2	32	6	11	2	21	4	Inns
Остало	15	3	10	2	5	1	53	7	34	3	19	4	Other
Комплементарни капацитети	597	80	582	78	15	2	2857	198	2751	188	106	10	Supplementary accommodations
Бањска лечилишта	90	5	82	5	8	0,2	1038	44	958	42	80	2	Spa cures
Климатска лечилишта	60	4	60	4	-	-	449	17	449	17	-	-	Climatic cures
Планинарски домови и куће	9	0,4	8	0,3	0,6	0,1	37	1	36	1	1	0,2	Mountain shelters and huts
Радничка одмаралишта	43	1	42	0,8	1	0,2	227	3	222	2	5	0,5	Workers' resorts
Дечија и омладинска одмаралишта	74	1	74	1	-	-	445	4	445	4	-	-	Youth and children's resorts
Омладински хотели (хостели)	17	12	16	11	1	1	68	57	65	55	3	2	Youth hostels
Кампови	9	3	9	3	-	-	12	4	12	4	-	-	Camp sites
Кола за спавање	225	49	225	49	-	-	225	49	225	49	-	-	Sleeping cars
Закупљене приватне собе	53	4	49	3	4	1	294	17	277	13	18	4	Rented private rooms
Закупљене приватне куће и станови	17	1	17	1	0,0	0,0	62	2	62	1	0,1	0,1	Rented private houses and flats

¹⁾ Без података за Косово и Метохију.¹⁾ Kosovo and Metohia data not included.

ТУРИСТИЧКА МЕСТА СА ПРЕКО 100 ХИЉАДА НОЋЕЊА ТУРИСТА, 2008.
TOURIST RESORTS WITH OVER 100 THOUSANDS TOURIST NIGHTS, 2008



Граф. 20.3. НОЋЕЊА ТУРИСТА ПО ВРСТАМА ТУРИСТИЧКИХ МЕСТА, 2008.
TOURIST' NIGHTS BY TYPE OF TOURIST RESORTS, 2008



20.3. ДОЛАСЦИ И НОЋЕЊА ТУРИСТА, ПО ЗЕМЉАМА
ПОРЕКЛА, 2004-2008.TOURISTS' ARRIVALS AND NIGHTS BY COUNTRIES
OF ORIGIN, 2004-2008Република Србија¹⁾Republic of Serbia¹⁾

хиљ.

thous.

	2004	2005	2006	2007	2008	
Доласци / Arrivals						
Укупно	1972	1989	2006	2306	2266	Total
Домаћи	1580	1536	1537	1610	1620	Domestic
Страни	392	453	469	696	646	Foreign
Из:						Coming from:
Аустрије	12	16	18	21	20	Austria
Белгије	3	3	3	5	5	Belgium
Босне и Херцеговине	45	49	54	62	65	Bosnia and Herzegovina
Бугарске	16	16	18	25	23	Bulgaria
Грчке	19	25	27	24	24	Greece
Данске	2	3	3	4	3	Denmark
Италије	24	28	28	37	40	Italy
Мађарске	10	12	14	17	15	Hungary
Немачке	25	29	28	37	37	Germany
Норвешке	3	3	3	4	4	Norway
Пољске	14	12	14	19	20	Poland
Црне Горе	-	-	-	112	93	Montenegro
Републике Македоније	29	30	26	28	28	Republic of Macedonia
Румуније	10	11	11	15	21	Romania
Руске Федерације	10	11	12	16	16	Russian Federation
Словачке	4	5	5	7	7	Slovakia
Словеније	42	56	54	63	46	Slovenia
Турске	9	7	7	12	12	Turkey
Велике Британије	12	15	16	22	18	United Kingdom
Француске	10	13	13	19	16	France
Холандије	6	7	8	11	12	Netherlands
Хрватске	25	29	34	40	38	Croatia
Чешке Републике	5	7	7	9	8	Czech Republic
Швајцарске	5	5	5	6	6	Switzerland
Шведске	6	5	6	7	7	Sweden
Осталих европских земаља	14	18	19	30	24	Other European countries
Канаде	3	3	3	4	4	Canada
САД	11	13	13	15	11	USA
Осталих ваневропских земаља	18	22	20	25	23	Other non-European countries
Ноћења / Nights						
Укупно	6643	6499	6592	7329	7334	Total
Домаћи	5792	5507	5577	5853	5935	Domestic
Страни	851	992	1015	1476	1399	Foreign
Из:						Coming from:
Аустрије	24	31	35	44	38	Austria
Белгије	7	7	7	11	10	Belgium
Босне и Херцеговине	110	118	131	147	153	Bosnia and Herzegovina
Бугарске	30	29	31	44	45	Bulgaria
Грчке	36	47	49	47	50	Greece
Данске	5	7	7	11	8	Denmark
Италије	52	66	60	76	80	Italy
Мађарске	19	21	25	32	27	Hungary
Немачке	57	68	63	81	81	Germany
Норвешке	6	7	8	10	12	Norway
Пољске	22	25	24	32	32	Poland
Црне Горе	-	-	-	182	175	Montenegro
Републике Македоније	64	56	50	54	53	Republic of Macedonia
Румуније	23	27	24	36	45	Romania
Руске Федерације	26	33	37	52	54	Russian Federation
Словачке	8	10	11	15	17	Slovakia
Словеније	72	96	95	113	81	Slovenia
Турске	15	13	13	23	20	Turkey
Велике Британије	32	41	46	62	49	United Kingdom
Француске	24	31	29	44	38	France
Холандије	13	16	17	23	24	Netherlands
Хрватске	46	56	64	75	72	Croatia
Чешке Републике	11	15	15	23	19	Czech Republic
Швајцарске	10	11	11	15	14	Switzerland
Шведске	13	13	14	17	16	Sweden
Осталих европских земаља	38	51	46	77	65	Other European countries
Канаде	7	8	10	12	10	Canada
САД	30	34	35	39	30	USA
Осталих ваневропских земаља	51	55	58	79	81	Other non-European countries

¹⁾ Без података за Косово и Метохију.¹⁾ Kosovo and Metohia data not included.

20.4. ДОЛАСЦИ ТУРИСТА, ПО ВРСТАМА ТУРИСТИЧКИХ МЕСТА
И ЗЕМЉАМА ПОРЕКЛА, 2004-2008.TOURISTS' ARRIVALS BY TYPES OF TOURIST RESORTS
AND COUNTRIES OF ORIGIN, 2004-2008Република Србија¹⁾Republic of Serbia¹⁾

хиљ.

thous.

	Укупно <i>Total</i>	Главни админи- стративни центри <i>Main admin- istrative centers</i>	Бањска места <i>Spas</i>	Планинска места <i>Mountain resorts</i>	Остала туристичка места <i>Other tourist resorts</i>	Остала места <i>Other resorts</i>	
УКУПНО / TOTAL							
2004	1972	728	301	391	492	60	2004
2005	1989	713	303	401	508	64	2005
2006	2006	742	319	392	473	80	2006
2007	2306	817	384	446	565	94	2007
2008	2266	772	366	449	577	102	2008
Домаћи / Domestic							
2004	1580	465	285	373	409	48	2004
2005	1536	413	286	380	407	50	2005
2006	1537	433	302	366	375	61	2006
2007	1610	346	359	410	430	65	2007
2008	1620	361	343	409	433	74	2008
Страни / Foreign							
2004	392	264	15	18	83	12	2004
2005	453	300	17	21	101	14	2005
2006	469	309	17	26	98	19	2006
2007	696	471	25	36	135	29	2007
2008	646	412	23	40	144	27	2008
Из:							Coming from:
Аустрије	20	13	0,4	1	5	0,5	Austria
Белгије	5	3	0,1	0,2	1	0,5	Belgium
Босне и Херцеговине	65	28	7	10	16	4	Bosnia and Herzegovina
Бугарске	23	13	0,3	2	5	3	Bulgaria
Грчке	24	16	0,4	1	6	0,5	Greece
Данске	3	3	0,0	0,1	1	0,0	Denmark
Италије	40	30	0,4	1	7	2	Italy
Мађарске	15	7	0,3	0,4	6	1	Hungary
Немачке	37	23	1	1	11	1	Germany
Норвешке	4	3	0,1	0,2	1	-	Norway
Пољске	20	6	0,1	0,3	12	2	Poland
Црне Горе	93	69	6	8	9	1	Montenegro
Републике Македоније	28	17	2	3	5	1	Republic of Macedonia
Румуније	21	9	0,4	1	9	1	Romania
Руске Федерације	16	11	1	2	2	0,0	Russian Federation
Словачке	7	4	0,0	0,2	3	0,0	Slovakia
Словеније	46	33	1	1	8	3	Slovenia
Турске	12	4	0,1	0,1	7	0,5	Turkey
Велике Британије	18	14	0,2	1	2	0,5	United Kingdom
Француске	16	11	-	2	3	-	France
Холандије	12	7	0,1	0,3	3	1	Netherlands
Хрватске	38	26	1	1	8	2	Croatia
Чешке Републике	8	5	0,1	0,3	2	1	Czech Republic
Швајцарске	6	4	0,1	0,3	1	1	Switzerland
Шведске	7	5	0,2	0,3	1	0,5	Sweden
Осталих европских земаља	24	18	0,3	1	4	0,5	Other European countries
Канаде	4	3	0,1	0,2	1	-	Canada
САД	11	9	0,3	0,5	1	0,0	USA
Осталих ваневропских земаља	23	18	0,4	1	4	-	Other non-European countries

¹⁾ Без података за Косово и Метохију.¹⁾ Kosovo and Metohia data not included.

20.5. НОЋЕЊА ТУРИСТА, ПО ВРСТАМА ТУРИСТИЧКИХ МЕСТА
И ЗЕМЉАМА ПОРЕКЛА, 2004-2008.TOURISTS' NIGHTS BY TYPES OF TOURIST RESORTS
AND COUNTRIES OF ORIGIN, 2004-2008Република Србија¹⁾Republic of Serbia¹⁾

хиљ.

thous.

	Укупно <i>Total</i>	Главни админи- стративни центри <i>Main admin- istrative centers</i>	Бањска места <i>Spas</i>	Планинска места <i>Mountain resorts</i>	Остала туристичка места <i>Other tourists' resorts</i>	Остала места <i>Other resorts</i>	
УКУПНО / TOTAL							
2004	6643	1324	2089	1808	1239	183	2004
2005	6499	1310	2012	1766	1244	167	2005
2006	6592	1311	2183	1743	1168	187	2006
2007	7329	1531	2335	1934	1307	222	2007
2008	7334	1418	2368	1912	1378	258	2008
Домаћи / Domestic							
2004	5792	773	2031	1748	1084	156	2004
2005	5507	677	1947	1696	1048	139	2005
2006	5577	680	2113	1651	984	149	2006
2007	5853	591	2243	1806	1049	164	2007
2008	5935	584	2267	1776	1102	206	2008
Страни / Foreign							
2004	851	551	58	60	155	27	2004
2005	992	633	65	70	196	28	2005
2006	1015	631	70	92	184	38	2006
2007	1476	940	92	128	258	58	2007
2008	1399	834	101	136	276	52	2008
Из:							Coming from:
Аустрије	38	24	2	1	9	2	Austria
Белгије	10	7	0,2	1	2	0,0	Belgium
Босне и Херцеговине	153	47	36	33	31	6	Bosnia and Herzegovina
Бугарске	45	25	1	5	10	4	Bulgaria
Грчке	50	35	1	3	10	1	Greece
Данске	8	6	0,1	0,2	1	1	Denmark
Италије	80	56	1	3	17	3	Italy
Мађарске	27	13	1	1	11	1	Hungary
Немачке	81	51	2	2	22	4	Germany
Норвешке	12	9	0,2	0,4	2	0,0	Norway
Пољске	32	14	0,2	1	15	1	Poland
Црне Горе	175	96	26	32	17	4	Montenegro
Републике Македоније	53	26	7	9	9	2	Republic of Macedonia
Румуније	45	18	1	4	20	2	Romania
Руске Федерације	54	32	7	8	6	1	Russian Federation
Словачке	17	9	0,1	0,4	7	0,0	Slovakia
Словеније	81	57	2	3	15	4	Slovenia
Турске	20	10	0,3	0,3	9	0,0	Turkey
Велике Британије	49	36	0,5	8	5	0,0	United Kingdom
Француске	38	25	1	3	6	3	France
Холандије	24	16	1	1	5	1	Netherlands
Хрватске	72	45	3	4	16	4	Croatia
Чешке Републике	19	11	0,2	1	5	1	Czech Republic
Швајцарске	14	10	0,5	1	3	0,0	Switzerland
Шведске	16	12	1	3	2	0,0	Sweden
Осталих европских земаља	65	50	1	4	6	4	Other European countries
Канаде	10	7	1	1	1	0,0	Canada
САД	30	24	2	1	3	0,0	USA
Осталих ваневропских земаља	81	63	2	2	11	3	Other non-European countries

¹⁾ Без података за Косово и Метохију.¹⁾ Kosovo and Metohia data not included.

20.6. НОЋЕЊА ТУРИСТА, ПО ВРСТАМА ТУРИСТИЧКИХ
МЕСТА И ОБЈЕКТА ЗА СМЕШТАЈ, 2008.TOURISTS' NIGHTS BY TYPES OF TOURIST RESORTS
AND ACCOMMODATION ESTABLISHMENTS, 2008Република Србија¹⁾Republic of Serbia¹⁾

хиљ.

thous.

	Укупно <i>Total</i>	Главни админи- стративни центри <i>Main admin- istrative centers</i>	Бањска места <i>Spas</i>	Планинска места <i>Mountain resorts</i>	Остала туристичка места <i>Other tourists' resorts</i>	Остала места <i>Other resorts</i>	
УКУПНО / TOTAL							
Укупно	7334	1418	2368	1912	1378	258	Total
Хотели и слични објекти	4477	1124	775	1214	1130	234	Hotels and similar establishments
Хотели	3690	1016	743	893	925	113	Hotels
Мотели	124	-	3	15	55	51	Motels
Туристички апартмани	114	7	1	102	0,5	4	Tourist apartments
Апартманска насеља	157	-	0,2	157	-	-	Apartment settlements
Туристичка насеља	23	7	-	1	13	2	Tourist settlements
Пансиони	42	2	10	6	20	4	Boarding houses
Преноћишта	242	90	14	15	95	28	Overnight stays
Гостионице	32	2	4	0,0	14	12	Inns
Остало	53	-	-	25	8	20	Other
Комплементарни капацитети	2857	294	1593	698	248	24	Supplementary accommodation
Бањска леџишта	1038	-	946	-	92	-	Spa cures
Климатска леџишта	449	-	285	164	-	-	Climatic cures
Планинарски домови и куће	37	-	-	37	-	-	Mountain shelters and huts
Радничка одмаралишта	227	-	112	109	6	-	Workers' resorts
Дечија и омлад. одмаралишта	445	-	44	367	14	20	Children's and youth resorts
Омладински хотели (хостели)	68	64	-	-	4	-	Youth hostels
Кампови	12	4	-	0,5	7	-	Camp sites
Кола за спавање	225	225	-	-	-	-	Sleeping cars
Закупљене приватне собе	294	1	160	20	109	4	Rented private rooms
Закупљене приватне куће и станови	62	-	46	-	16	0,0	Rented private houses and flats
Страни / Foreign							
Свега	1399	834	101	136	276	52	All
Хотели и слични објекти	1201	726	46	116	261	52	Hotels and similar establishments
Хотели	1050	702	41	87	203	16	Hotels
Мотели	38	-	0,4	1	17	19	Motels
Туристички апартмани	9	4	0,1	5	0,0	1	Tourist apartments
Апартманска насеља	20	-	0,0	21	-	-	Apartment settlements
Туристичка насеља	4	3	-	0,0	0,2	1	Tourist settlements
Пансиони	8	1	1	0,0	6	0,3	Boarding houses
Преноћишта	59	16	3	1	30	9	Overnight stays
Гостионице	6	0,5	0,5	-	2	3	Inns
Остало	7	-	-	1	3	3	Other
Комплементарни капацитети	198	108	55	20	15	0,5	Supplementary accommodation
Бањска леџишта	44	-	43	-	1	-	Spa cures
Климатска леџишта	16	-	4	12	-	-	Climatic cures
Планинарски домови и куће	1	-	-	1	-	-	Mountain shelters and huts
Радничка одмаралишта	3	-	2	0,5	0,4	-	Workers' resorts
Дечија и омлад. одмаралишта	5	-	1	3	1	0,0	Children's and youth resorts
Омладински хотели (хостели)	58	54	-	-	3	-	Youth hostels
Кампови	4	3	-	0,0	1	-	Camp sites
Кола за спавање	50	50	-	-	-	-	Sleeping cars
Закупљене приватне собе	17	1	5	3	7	0,5	Rented private rooms
Закупљене приватне куће и станови	2	-	0,2	-	2	0,0	Rented private houses and flats

¹⁾ Без података за Косово и Метохију.¹⁾ Kosovo and Metohia data not included.

20.7. СМЕШТАЈНИ КАПАЦИТЕТИ¹⁾, 2004-2008.ACCOMMODATION FACILITIES¹⁾, 2004-2008

	Република Србија / Republic of Serbia							
	укупно Total		централна Србија Central Serbia		Војводина Vojvodina		Косово и Метохија Kosovo and Metohia	
	собе Rooms	лежаји Beds	собе Rooms	лежаји Beds	собе Rooms	лежаји Beds	собе Rooms	лежаји Beds
2004	36163	85867	32221	77079	3942	8788
2005	36644	86731	32694	77835	3950	8896
2006	37145	88598	33256	79831	3889	8767
2007	45009	112708	39551	99688	5458	13020
2008	46349	116182	40680	102749	5669	13433

¹⁾ Стање 31. август.¹⁾ As of 31 August.20.8. СМЕШТАЈНИ КАПАЦИТЕТИ, ПО ВРСТАМА
ТУРИСТИЧКИХ МЕСТА И ОБЈЕКТА¹⁾, 2004-2008.ACCOMMODATION FACILITIES BY TYPES
OF TOURIST RESORTS AND FACILITIES¹⁾, 2004-2008

	Укупно Total	Главни административни центри Main administrative centers	Бањска места Spas	Планинска места Mountain resorts	Остала туристичка места Other tourists' resorts	Остала места Other resorts	
--	-----------------	--	-------------------------	---	--	-------------------------------------	--

Република Србија ²⁾	Собе / Rooms						Republic of Serbia ²⁾
2004	36163	5708	11898	7398	8577	2582	2004
2005	36644	5850	12062	7580	8573	2579	2005
2006	37145	6297	12008	7679	8551	2610	2006
2007	45009	7401	15948	7778	10718	3164	2007
2008	46349	7974	16120	7752	11232	3271	2008
Хотели и слични објекти	25360	5792	3852	4659	8538	2519	Hotels and similar establishments
Хотели	19015	5291	3179	3159	6371	1015	Hotels
Мотели	1805	7	74	194	821	709	Motels
Туристички апартмани	476	110	92	240	18	16	Apartment - hotels
Апартманска насеља	535	-	20	515	-	-	Apartment settlements
Туристичка насеља	487	42	10	186	131	118	Tourist settlements
Пансиони	709	12	275	144	163	115	Boarding houses
Преноћишта	1812	320	168	146	839	339	Lodges
Гостионице	303	10	34	4	145	110	Inns
Остало	218	-	-	71	50	97	Other
Комплементарни капацитети	20989	2182	12268	3093	2694	752	Supplementary accommodation
Бањска лечилишта	2046	-	1878	-	168	-	Spa cures
Климатска лечилишта	913	-	409	504	-	-	Climatic cures
Планинарски домови и куће	219	13	-	190	16	-	Mountain shelters and huts
Радничка одмаралишта	1433	-	568	784	69	12	Holiday accommodation employees
Дечија и омладинска одмаралишта	1073	-	82	726	74	191	Youth and children hostels
Омладински хотели (хостели)	1139	865	-	13	261	-	Youth hostels
Кампови	2644	748	486	306	676	428	Camp sites
Кола за спавање	550	550	-	-	-	-	Accommodation on trains
Бродске кабине	-	-	-	-	-	-	Ship cabins
Закупљене приватне собе	9200	6	7403	490	1188	113	Private rooms rented
Закупљене приватне куће и станови	1772	-	1442	80	242	8	Private houses and flats rented

¹⁾ Стање 31. август.²⁾ Без података за Косово и Метохију.¹⁾ As of 31 August.²⁾ Kosovo and Metohia data not included.

**20.8. СМЕШТАЈНИ КАПАЦИТЕТИ, ПО ВРСТАМА
ТУРИСТИЧКИХ МЕСТА И ОБЈЕКТА¹⁾, 2004-2008.
(наставак)**

**ACCOMMODATION FACILITIES BY TYPES OF TOURIST RESORTS
AND ESTABLISHMENTS¹⁾, 2004-2008
(continued)**

	Укупно <i>Total</i>	Главни админи- стративни центри <i>Main admin- istrative centers</i>	Бањска места <i>Spa</i>	Планинска места <i>Mountain resorts</i>	Остала туристичка места <i>Other tourists' resorts</i>	Остала места <i>Other resorts</i>	
Лежаји / Beds							
Република Србија²⁾							Republic of Serbia²⁾
2004	85867	12036	27078	21552	18519	6682	2004
2005	86731	12132	27274	21989	18617	6719	2005
2006	88598	13145	27967	22269	18416	6801	2006
2007	112708	16619	41416	22234	24127	8312	2007
2008	116182	18530	42243	21782	25051	8576	2008
Хотели и слични објекти¹⁾	55791	10828	8616	12331	18128	5888	Hotels and similar establishments¹⁾
Хотели	39824	9526	7039	7617	13294	2348	Hotels
Мотели	3899	17	180	525	1660	1517	Motels
Туристички апартмани	1474	263	216	905	36	54	Apartment - hotels
Апартманска насеља	1847	-	60	1787	-	-	Apartment settlements
Туристичка насеља	1428	125	40	435	444	384	Tourist settlements
Пансионски	1584	28	649	298	336	273	Boarding houses
Преноћишта	4309	845	352	460	1897	755	Lodges
Гостионице	722	24	80	6	344	268	Inns
Остало	704	-	-	298	117	289	Other
Комплементарни капацитети	60391	7702	33627	9451	6923	2688	Supplementary accommodation
Бањска лечилишта	4314	-	3921	-	393	-	Spa cures
Климатска лечилишта	2346	-	1284	1062	-	-	Climatic cures
Планинарски домови и куће	850	47	-	749	54	-	Mountain shelters and huts
Радничка одмаралишта	4012	-	1482	2238	226	66	Holiday accommodation employees
Дечија и омладинска одмаралишта	5267	-	301	3401	496	1069	Youth and children hostels
Омладински хотели (хостели)	4500	3644	-	47	809	-	Youth hostels
Кампови	6219	1668	1031	732	1526	1262	Campsites
Кола за спавање	2331	2331	-	-	-	-	Accommodation on trains
Бродске кабине	-	-	-	-	-	-	Ship cabins
Закупљене приватне собе	26537	12	22282	1066	2902	275	Private rooms rented
Закупљене приватне куће и станови	4015	-	3326	156	517	16	Private houses and flats rented

¹⁾ Стање 31. август.

²⁾ Без података за Косово и Метохију.

¹⁾ As of 31 August.

²⁾ Kosovo and Metohia data not included.

20.9. ДОЛАСЦИ, НОЋЕЊА ТУРИСТА И ЛЕЖАЈИ,
ПО ТУРИСТИЧКИМ МЕСТИМА, 2008.TOURISTS' ARRIVALS, NIGHTS AND BEDS,
BY TOURIST RESORTS, 2008

хиљ.

thous.

	Доласци / Arrivals		Ноћења / Nights		Лежаји ¹⁾ Beds ¹⁾	
	укупно Total	страни Foreign	укупно Total	страни Foreign		
РЕПУБЛИКА СРБИЈА²⁾ / REPUBLIC OF SERBIA²⁾						
Главни административни центри	772	412	1418	834	18530	Main administrative centers
Београд	672	367	1233	739	15892	Belgrade
Нови Сад	100	45	185	95	2638	Novi Sad
Бањска места	366	23	2368	101	42243	Spas
Од тога:						<i>Of which:</i>
Аранђеловац	8	1	39	2	1660	Arandjelovac
Боготовацка бања	3	0,2	26	1	434	Bogutovačka banja
Врањска бања	8	0,3	50	1	318	Vranjska banja
Врњачка бања	122	11	539	39	7169	Vrnjačka banja
Гамзиградска бања	9	0,3	80	1	404	Gamzigradska banja
Горња Трепча	8	0,4	91	5	5569	Gornja Treпча
Ковиљача	22	3	178	20	1635	Koviljača
Куршумлијска бања	-	-	-	-	269	Kuršumlijska banja
Матарушка бања	12	1	93	3	973	Mataruška banja
Младеновац	8	0,1	142	1	460	Mladenovac
Нишка бања	26	1	237	9	1882	Niška banja
Рибарска бања	14	0,0	151	1	514	Ribarska banja
Сијаринска бања	8	0,1	74	1	652	Sijarinska banja
Сокобања	66	1	393	4	14165	Sokobanja
Планинска места	449	40	1912	136	21782	Mountain resorts
Од тога:						<i>Of which:</i>
Авала	2	0,2	3	0,2	469	Avala
Брус	2	0,2	6	0,3	320	Brus
Дивчибаре	35	1	161	2	2080	Divčibare
Златибор	104	14	436	46	3917	Zlatibor
Златар	15	2	75	3	528	Zlatar
Ивањица	21	1	91	3	803	Ivanjica
Копаоник	90	8	423	41	4741	Kopaonik
Мајданпек	2	0,3	6	1	84	Majdanpek
Ртањ	1	0,1	4	0,3	269	Rtanj
Рудник	12	1	75	5	342	Rudnik
Тара	56	4	183	10		Tara
Остала туристичка места	577	144	1378	276	25051	Other tourist resorts
Од тога:						<i>Of which:</i>
Бор	3	0,2	13	0,3	555	Bor
Бајина Башта	32	1	126	2	1165	Bajina Bašta
Велика Плана	26	5	26	5	314	Velika Plana
Врање	9	2	20	3	263	Vranje
Вршац	17	4	36	9	549	Vršac
Зрењанин	19	6	75	18	148	Zrenjanin
Караташ	5	0,1	13	0,2	444	Karataš
Кладово	18	1	33	3	399	Kladovo
Крагујевац	24	8	60	19	1119	Kragujevac
Ниш	60	29	85	40	942	Niš
Палић	25	6	55	13	875	Palić
Суботица	30	9	55	17	714	Subotica
Остала места	102	27	258	52	8573	Other resorts

¹⁾ Стање 31. август.¹⁾ As of 31st August.²⁾ Без података за Косово и Метохију.²⁾ Kosovo and Metohia data not included.

**20.10. ДОМАЋИ ТУРИСТИ И НОЋЕЊА У АРАНЖМАНУ
ТУРИСТИЧКИХ АГЕНЦИЈА, ПО ЗЕМЉАМА
ПУТОВАЊА, 2008.**
**DOMESTIC TOURISTS AND NIGHTS ARRANGED
BY TOURIST AGENCIES, BY COUNTRY
OF DESTINATION, 2008**
Република Србија¹⁾Republic of Serbia¹⁾

Земље путовања	Туристи / Tourists	Ноћења / Nights	Country of Destination
Укупно	923453	6219260	Total
У Републици Србији	307709	1245489	In the Republic of Serbia
У иностранству	615744	4973771	Abroad
Аустрија	7231	23503	Austria
Босна и Херцеговина	5373	25455	Bosnia and Herzegovina
Бугарска	26308	206015	Bulgaria
Чешка Република	19506	75519	Czech Republic
Француска	8007	38516	France
Грчка	255897	2397998	Greece
Италија	25545	163155	Italy
Мађарска	15230	48530	Hungary
Македонија	10605	41775	Republic of Macedonia
Немачка	3261	9767	Germany
Румунија	4578	10364	Romania
Руска Федерација	2398	14175	Russian Federation
Словачка	2626	6442	Slovakia
Словенија	5416	20815	Slovenia
Турска	55811	510211	Turkey
Велика Британија	906	6854	Great Britain
Шпанија	20142	112497	Spain
Црна Гора	81189	663489	Montenegro
Остале европске земље	5755	22275	Other European countries
САД и Канада	758	5535	USA and Canada
Египат	32755	322519	Egypt
Тунис	18566	171159	Tunisia
Остале ваневропске земље	7881	77203	Other non-European countries

¹⁾ Без података за Косово и Метохију.¹⁾ Kosovo and Metohia data not included.
**20.11. СТРАНИ ТУРИСТИ И НОЋЕЊА У АРАНЖМАНУ
ТУРИСТИЧКИХ АГЕНЦИЈА, ПО ЗЕМЉАМА
ПОРЕКЛА, 2008.**
**FOREIGN TOURISTS AND NIGHTS ARRANGED
BY TOURIST AGENCIES, BY COUNTRY
OF ORIGIN, 2008**
Република Србија¹⁾Republic of Serbia¹⁾

Земље порекла	Туристи / Tourists	Ноћења / Nights	Country of origin
Укупно	32478	76449	Total
Аустрија	1223	2553	Austria
Босна и Херцеговина	1484	4029	Bosnia and Herzegovina
Бугарска	509	1695	Bulgaria
Француска	581	1867	France
Грчка	693	3240	Greece
Италија	1015	3098	Italy
Мађарска	581	1740	Hungary
Македонија	396	1466	Republic of Macedonia
Немачка	962	2132	Germany
Пољска	9059	9340	Poland
Румунија	524	1170	Romania
Руска Федерација	1813	6694	Russian Federation
Словенија	2773	7364	Slovenia
Турска	217	1240	Turkey
Велика Британија	534	2187	Great Britain
Шпанија	400	952	Spain
Црна Гора	1129	4603	Montenegro
Остале европске земље	3108	11213	Other European countries
САД и Канада	4085	5854	USA and Canada
Остале ваневропске земље	1392	4012	Other non-European countries

¹⁾ Без података за Косово и Метохију.¹⁾ Kosovo and Metohia data not included.

САОБРАЋАЈ, СКЛАДИШТЕЊЕ И ВЕЗЕ**Извори и методи прикупљања података**

Основни подаци за 2008. годину прикупљени су редовним месечним, кварталним и годишњим статистичким извештајима саобраћајних предузећа.

Подаци за претходне године прикупљени су на исти начин и преузети су из статистичког билтена „Саобраћај, складиштење и везе“.

Подаци о регистрованим друмским моторним и прикључним возилима преузети су од Министарства унутрашњих послова Републике Србије. Подаци о регистрованој флоти саобраћаја унутрашњим пловним путевима добијени су обрадом података из датотеке уписаних пловила унутрашњим пловним путевима, коју води Југословенски регистар бродова. Сви подаци који се односе на железнички саобраћај преузети су од ЈП „Железнице Србије“, а подаци о поштанским активностима и телекомуникацијама добијени су од ЈП ПТТ саобраћаја „Србија“, „Телекома“ Србија АД, „Теленора“ д.о.о, „ВИП МОБИЛЕ“ д.о.о и Републичке агенције за телекомуникације.

Обухватност и упоредивост

Подаци о превозу путника и робе унутрашњим пловним путевима и о ваздушном и друмском саобраћају односе се на превоз који обављају саобраћајна предузећа регистрована у саобраћајној делатности, без обзира на то да ли превоз обављају унутар или ван граница наше земље, за домаћег или иностраног корисника. За претходне године, у делатности друмског саобраћаја, с обзиром на масовност појаве, посебно се исказују и подаци раду возних паркова предузећа којима друмски саобраћај није основна делатност. Рад железничког саобраћаја, исказан оствареним путничким и тонским километрима, односи се само на превоз обављен унутар граница Републике Србије. Подаци о поштанским активностима и телекомуникацијама односе се само на предузећа пошта, телеграфа и телефона, као и на предузећа из области телекомуникација. Подацима о превозу у градском саобраћају обухваћен је рад саобраћајних предузећа градског саобраћаја, односно њихових погона, и они се односе на превоз остварен у граду у којем цео возни парк или његов део обавља превоз путника у градском и приградском саобраћају.

Промет робе унутрашњим пловним путевима обухвата целокупан промет у речним пристаништима, укључујући и промет који се обави ван пристаништа, на свим осталим утоварно-истоварним местима, бродовима под домаћом и страном заставом.

Претовар у пристаништима и осталим местима односи се само на претовар робе који својим средствима обављају предузећа претоварне делатности на делу оперативне обале, и, по правилу, знатно је мањи по обиму од укупног промета у речним пристаништима.

Регистрована флота у саобраћају унутрашњим пловним путевима односи се на пловила чије су носивости веће од 50 тона или на пловила опремљена погонским моторима чије су снаге јаче од 37 kW.

TRANSPORT, STORAGE AND COMMUNICATIONS**Sources and methods of data collection**

Basic data for 2008. were obtained by monthly, quarterly and annual statistical reports collected from transport organizations.

Data for the previous years were collected in the same manner and extracted from the statistical bulletin "Transport, Storage and Communications".

Data on registered road motor vehicles and trailers have been taken from the Republic Ministry of Internal Affairs. Registered inland waterway transport fleet data have been obtained by processing the Yugoslav Register of shipping data (registered floating crafts in inland waterway). All data relating to railway transport have been received from the public enterprise "Serbian Railway", and data relating to post and telecommunications activities have been received from the public enterprise PTT Society "Serbia", "Telecom" Serbia AD, "Telenor" d.o.o., "VIP MOBILE" d.o.o. and Republic Telecommunication Agency.

Coverage and comparability

The data on passengers' and goods' transportation by the inland waterway, air and road transport refer to the transport realized by transport organizations registered for transport activities, regardless of whether the transport was performed within or outside the national boundaries and on account of domestic or foreign user. Regarding mass phenomenon in previous years, organizations' output, whose principal activity is not road transport mobile equipment operations, is shown separately. The railways transport operations, stated as passenger-kilometers and ton-kilometers, relate only to the transport carried out within the territory of the Republic of Serbia. Data on postal-telegraph-telephone traffic activities relate only to posts, telegraphs and telephones organizations, as well as to enterprises from telecommunication sphere. Data on city transport cover transport organizations or their sections' actions, and refer to the transport performed in the town, with the motor pool completely or partly operating in the passenger's transportation in both urban and sub-urban transport.

Domestic river transport of goods covers the overall traffic in river ports, including, also, traffic performed in other loading-unloading places out of ports, by vessels under national or foreign flag.

The reloading in river ports and other places refers only to the reloading of goods carried out by organizations engaged in reloading activities in own operative riverbank, and mostly, by its volume, considerable smaller than the overall traffic at river-ports.

Registered fleet in inland waterway transport refers to the vessels of cargo capacity over 50 tons or equipped by engines of the power exceeding 37 kW.

Све класификације и номенклатуре коришћене у овом годишњаку усклађене су у највећој могућој мери с препорукама Комитета за унутрашњи транспорт Европске економске комисије, што углавном обезбеђује међународну упоредивост података.

Основне дефиниције

Под појмом *превоз у саобраћају* подразумева се превоз путника и робе од места укрцаја до места искрцаја, тј. од места утовара до места истовара. Јединица мере превозног учинка у путничком саобраћају је 1 пкм, што представља превоз једног путника на растојању од 1 километра. Јединица мере превозног учинка у теретном саобраћају је 1 ткм, што представља превоз једне тоне робе на растојању од 1 километра.

Индекс физичког обима саобраћајних услуга израчунава се на бази метода синтетичких путничких и тонских километара сведених на 1 ткм у железничком саобраћају. За израчунавање индекса физичког обима саобраћајних услуга коришћена су најновија пондерациона мерила, а као основа коришћени су подаци за период од 1996. до 2002. године. Нови коефицијенти за обрачун сведених путничких и тонских километара јесу:

	Путнички километар	Тонски километар
Железнички саобраћај	0,982	1,00
Друмски саобраћај	1,337	1,965
Градски саобраћај	1,134	-
Цевоводни саобраћај унутрашњим пловним путевима	-	1,034
Ваздушни саобраћај	8,193	14,977

Наведени коефицијенти не могу се користити за израчунавање индекса физичког обима за мања подручја (нпр. град, округ и сл.).

Индекси физичког обима ПТТ услуга израчунавају се на основу пондерисаних писмоносних и пакетских услуга, услуга платног промета, телеграфских услуга, телефонских услуга фиксне и мобилне мреже, услуга Јупак мреже и пејџинг система.

ПТТ услуге	Пондери
Писмоносна услуга	13,0986
Пакетске услуге	157,4754
Платни промет	34,5747
Телеграфски импулси	20,1591
Фиксна телефонија	1,00
Мобилна телефонија	114,8129
Пејџинг систем	6,1279
Јупак мрежа	0,0277

Врсте робе дефинисане су у складу с препорукама Комитета за унутрашњи транспорт Европске економске комисије. „Хармонизована међународна саобраћајна номенклатура робе”, према којој се исказују подаци, сврстава сву робу у 20 основних група.

Под *унутрашњим превозом путника* подразумева се превоз који је обављен између места укрцаја и места искрцаја, под условом да се оба налазе унутар граница Републике Србије.

Под *међународним превозом путника* подразумева се превоз који је обављен између места укрцаја и места искрцаја, под условом да се бар једно или оба места налазе ван граница Републике Србије.

All classifications and nomenclatures applied in this Yearbook are, to the greatest possible extent, harmonized with recommendations of the Committee for Interior Transport of the Economic Commission for Europe, mostly providing the international data comparability.

Basic definitions

The term *transport* is the goods' or passengers' transport from the place of loading/embarkment to the place of unloading/disembarkment. The unit of measure in passengers' transport is 1 pkm, representing the one person's transport over a distance of one kilometer. The unit of measure in goods transport is 1 tkm, representing the one ton transport over a distance of one kilometer.

The physical transport volume services' index is computed by the method of synthetic passenger and ton kilometers, converted into 1 tkm in the railway transport. For the index of the physical transport volume services calculation, the most recent weighting factors have been used, and data for the period from 1996 to 2002 have been used as the base. Conversion coefficients used to calculate the passenger or ton kilometers are:

	Passenger kilometer	Ton kilometer
Railways transport	0,982	1,00
Road transport	1,337	1,965
City transport	1,134	-
Pipelines transport	-	1,034
Inland waterway transport	-	0,264
Air transport	8,193	14,977

The cited coefficients cannot be used in physical volume index calculation for smaller areas (e.g. town, district, etc. other).

Indices of physical volume of PTT services are calculated on the basis of weighted letter mail and parcel services, payment operations' services, telegraphic services, telephone services of fixed and mobile telephone network, "Yu-PAK" network, and paging system.

PTT services	Weights
Letter mail services	13,0986
Parcel services	157,4754
Payment operations	34,5747
Telegraphic impulses	20,1591
Fixed telephony	1,00
Mobile telephony	114,8129
Paging system	6,1279
Yu-PAK network	0,0277

The goods' types have been defined according to the recommendations of the Economic Commission for Europe. In accordance with Harmonized International Transport Nomenclature of Goods as the base for statistics presentation, all goods are classified into 20 main groups.

Passengers' national transport implies the transportation between an embarkment place and a disembarkment place, providing that both are located within the boundaries of the Republic of Serbia.

Passengers' international transport implies the transportation between an embarkment place and a disembarkment place, providing that at least one or both places are located outside the boundaries of the Republic of Serbia.

Под *унутрашњим превозом робе* подразумева се превоз који је обављен између места утовара и места истовара, под условом да се оба места налазе унутар граница Републике Србије.

Под *међународним превозом робе* подразумева се превоз који је обављен између места утовара и места истовара, под условом да се бар једно или оба места налазе ван граница Републике Србије.

Међународни превоз робе дели се на извоз, увоз, транзит и превоз између страних земаља.

Извоз представља такву врсту међународног превоза где се место утовара налази унутар, а место истовара изван граница Републике Србије.

Увоз представља такву врсту међународног превоза где се место утовара налази изван, а место истовара унутар граница Републике Србије.

Транзит представља такву врсту међународног превоза где се места утовара и истовара налазе изван граница Републике Србије, под условом да је превоз делом обављен преко територије наше земље, без прекрцаја.

Обим промета јесте збир количина робе из унутрашњег промета – истовара, извоза и увоза.

Укупан промет јесте збир укrcаних и искrcаних путника, односно утоварене и истоварене робе у станицама, лукама, пристаништима, на аеродромима и осталим утоварно-истоварним местима. Станице, луке, пристаништа и аеродроми јесу места посебно изграђена за организован прихват и отпрему путника и робе на саобраћајној мрежи појединих видова саобраћаја.

Изманипулисана тона јесте јединица радног учинка у претовару робе и представља једно пребацивање тоне робе с једног места на друго, или с једног превозног средства на друго.

Писмоносне пошиљке у унутрашњем поштанском промету само су отпремљене, а у међународном промету су и отпремљене и приспеле пошиљке. Подаци се односе на обична и препоручена писма, дописнице, тисковнице, секограме, мале пакете и вредносна писма.

Платни промет обухвата уплате ради наплате обавеза физичких лица, уплате и исплате путница, уплата од физичких лица у корист рачуна који се воде код банака и исплате тим лицима, уплата дневног пазара за рачун клијената банака, наплата чекова по текућим рачунима грађана, услуге динарске штедње, услуге девизних рачуна и девизне штедње, исплата WESTERN UNION дознака из иностранства.

Од јануара 1965. године, у телефонском и телеграфском саобраћају, поред стварног броја телеграма и телефонских разговора обављених посредством телефонисте, за аутоматски телефонски и телеграфски саобраћај уведена је нова јединица – *импулс*.

Девизни приходи обухватају све приходе од превоза и других услуга у међународном путничком и теретном саобраћају које су остварила домаћа саобраћајна предузећа. Девизни приходи остварени по другим основама, као што су приходи од превоза и прелета преко државне територије, нису исказани.

Методолошки материјали

Опширнија објашњења за спровођење статистичких истраживања из области саобраћаја објављена су у едицији СЗС *Методолошки материјали*, у свескама бр.: 34, 51, 73, 93, 127, 135, 176, 180, 200, 212, 297, 300, 302, 303, 312, 318, 328, 374, 375, 385 и 386, као и у едицији РЗСС *Методологије и стандарди*, у свескама бр. 3, 8, 14, 18, 19 и 25.

National transport of goods implies the transportation between a loading place and an unloading place, providing that both places are located within the boundaries of the Republic of Serbia.

International transport of goods implies the transportation between a loading place and an unloading place, providing that at least one or both places are located outside the boundaries of the Republic of Serbia.

International transport of goods consists of exports, imports, transit and transport between foreign countries.

Exports implies the international transport where the loading place is our country, and the place of unloading is outside the boundaries of the Republic of Serbia.

Imports implies the international transport where the loading place is out of our country, and the unloading place within the boundaries of the Republic of Serbia.

Transit implies the international transport where the loading/unloading place and the unloading/disembarkment place are located outside the boundaries of the Republic of Serbia, on condition that the transit is partly carried out through our country, without transshipment.

Traffic volume implies the quantity sum of goods from national traffic- unloading, exports, imports.

Total traffic is the passengers' or goods' loading / embarkment and unloading/disembarkment at stations, seaports, riverports, airports and other loading/embarkment or unloading/disembarkment places. Stations, seaports, river-ports and airports are especially built-up areas organized for the goods or passengers loading/embarkment or unloading/disembarkment over the transport network of particular transport mode.

A manipulative ton is a unit of output in handling the cargo, representing one ton of goods' transport from one place to another or from one transport mean to another.

Letter mail in domestic traffic relates only to mail sent, and in international traffic, to both sent and received mail. Data cover regular or registered letters, post cards, printed matter, business papers, mail for the blind, small parcels, value letters.

Payment operations include payments of physical entities' commitments, payments and credits of money orders, payments by physical entities for benefit of accounts maintained at banks and payments to these entities, payments of daily receipts for benefit of the banks' clients, payment of cheques by citizens' current accounts, services of RSD savings, services of foreign currency accounts and foreign currency savings, payments of WESTERN UNION foreign remittance.

Impulse, as a new service unit in the automatic telegraph and telephone traffic, besides the exact telegrams and telephone calls number performed by the operator, for the automatic, telephone and telegraphic transport, has been introduced from January 1965.

Foreign exchange receipts refer to all receipts from transport and other services in international goods' and passengers' transport, realized by national transport organizations. Foreign exchange receipts obtained from other sources, as receipts from transport and flights over the state territory of the Republic of Serbia, are excluded.

Methodological papers

Transport Statistics explanations containing more details are published in the Federal Statistical Office's Edition Methodological papers No. 34, 51, 73, 93, 127, 135, 176, 180, 200, 212, 297, 300, 302, 303, 312, 318, 328, 374, 375, 385, 386, issued by Federal Statistical Office, and in the Republic Statistical Office of Serbia Edition Methodological papers No. 3, 8, 14, 18, 19 and 25.

21.1. ИНДЕКСИ ФИЗИЧКОГ ОБИМА УСЛУГА САОБРАЋАЈА,
СКЛАДИШТЕЊА И ВЕЗА¹⁾²⁾, 2003-2008.PHYSICAL VOLUME INDICES OF TRANSPORT, STORAGE AND
COMMUNICATIONS SERVICES¹⁾²⁾, 2003-2008

2003=100

2003=100

укупно Total	Саобраћај / Transport							Поштанске активности и телекомуникације / Post activities and telecommunications			
	копнени / Land transport						унутр. пловним путевима Inland waterway transport	ваздушни Air transport	свега All	поштанске активности Post activi- ties	телекому- никације Telecommu- nications
	свега All	желе- знички Railway transport	друмски ³⁾ Road transport ³⁾	цевоводни Pipelines transport	градски Urban transport						

РЕПУБЛИКА СРБИЈА⁴⁾ / REPUBLIC OF SERBIA⁴⁾

САОБРАЋАЈ – УКУПНО / TRANSPORT – TOTAL

2003	100,0	100,0	100,0	100,0	100,0	100,0	100,0	100,0	100,0	100,0	100,0
2004	104,7	101,5	117,3	90,3	112,2	102,6	133,5	109,0	123,1	130,3	122,8
2005	109,3	117,3	123,5	128,4	112,4	100,9	194,3	95,7	165,2	136,4	166,4
2006	115,8	126,3	144,8	125,4	120,1	116,6	196,4	98,2	289,2	146,8	295,4
2007	123,8	132,6	154,4	135,5	116,8	117,9	189,7	109,2	414,8	149,9	426,2
2008	124,3	131,3	145,1	139,8	114,0	115,3	164,1	113,1	576,7	159,6	594,6

Путнички саобраћај / Passenger transport

2003	100,0	100,0	100,0	100,0	-	100,0	-	100,0	-	-	-
2004	103,7	99,0	101,5	95,1	-	102,6	-	108,8	-	-	-
2005	103,7	111,2	88,1	124,7	-	100,9	-	95,5	-	-	-
2006	106,7	114,5	84,5	116,8	-	116,6	-	98,2	-	-	-
2007	112,0	114,4	85,2	115,3	-	117,9	-	109,4	-	-	-
2008	114,4	115,5	72,1	122,1	-	115,3	-	113,3	-	-	-

Теретни саобраћај / Freight transportation

2003	100,0	100,0	100,0	100,0	100,0	-	100,0	100,0	-	-	-
2004	109,6	107,8	122,1	61,3	112,2	-	133,5	142,0	-	-	-
2005	135,4	132,9	134,4	150,4	112,4	-	194,3	112,1	-	-	-
2006	157,6	156,6	163,3	176,5	120,1	-	196,4	103,2	-	-	-
2007	178,2	179,2	175,6	256,9	116,8	-	189,7	87,4	-	-	-
2008	169,8	171,7	167,5	246,0	114,0	-	164,1	76,7	-	-	-

¹⁾ Обавезно погледати методолошке напомене у „Саобраћај, складиштење и везе”.²⁾ На бази пондерисаних услуга.³⁾ Индекс је делимично повећан због промене обухвата извештајних јединица.⁴⁾ Без података за Косово и Метохију.¹⁾ See obligatorily methodological remarks "Transport, Storage and Communications".²⁾ Based on weighted services.³⁾ Index is partly increased due to reporting units' increased coverage.⁴⁾ Kosovo and Metohia data not included.21.2. ИНДЕКСИ ФИЗИЧКОГ ОБИМА УСЛУГА САОБРАЋАЈА,
СКЛАДИШТЕЊА И ВЕЗА¹⁾²⁾, 2003-2008.PHYSICAL VOLUME INDICES OF TRANSPORT, STORAGE AND
COMMUNICATIONS SERVICES¹⁾²⁾, 2003-2008

2007 = 100

2007 = 100

	2003	2004	2005	2006	2007	2008	
РЕПУБЛИКА СРБИЈА²⁾ / REPUBLIC OF SERBIA²⁾							
Саобраћај – укупно	80,8	84,6	88,3	93,5	100,0	100,4	Transport – total
Копнени	75,4	76,5	88,4	95,3	100,0	99,0	Land transport
Железнички	64,8	75,9	80,0	93,8	100,0	94,0	Railways transport
Друмски	73,8	66,6	94,7	92,5	100,0	103,2	Road transport
Цевоводни	85,6	96,0	96,2	102,8	100,0	97,6	Pipelines transport
Градски	84,8	87,0	85,6	98,9	100,0	97,8	Urban transport
Саобраћај унутрашњим пловним путевима	52,7	70,4	102,4	103,5	100,0	86,5	Inland waterway transport
Ваздушни	91,5	99,8	87,6	89,9	100,0	103,5	Air transport
Везе	24,1	29,7	39,8	69,7	100,0	139,0	Communications
Поштанске активности	66,7	86,9	91,0	97,9	100,0	106,4	Post activities
Телекомуникације	23,5	28,8	39,0	69,3	100,0	139,5	Telecommunications

¹⁾ Обавезно погледати методолошке напомене у „Саобраћај, складиштење и везе”.²⁾ Без података за Косово и Метохију.¹⁾ See obligatorily methodological remarks "Transport, Storage and Communications".²⁾ Kosovo and Metohia data not included.

21.3. ДЕВИЗНИ ПРИХОДИ ПРЕДУЗЕЋА ИЗ ОБЛАСТИ
САОБРАЋАЈА, СКЛАДИШТЕЊА И ВЕЗА¹⁾, 2003-2008.FOREIGN CURRENCY RECEIPTS OF TRANSPORT, STORAGE AND
COMMUNICATIONS ENTERPRISES¹⁾, 2003-2008

хиљ. дол.

thous. USD

	2003	2004	2005	2006	2007	2008	
РЕПУБЛИКА СРБИЈА²⁾ / REPUBLIC OF SERBIA²⁾							
Друмски саобраћај	13920	16724	21801	36309	56337	71728	Road transport
Саобраћај унутрашњим пловним путевима	9850	10534	12112	16223	21339	25952	Inland waterway transport
Ваздушни саобраћај	145721	147098	130096	130975	190413	176904	Air transport
Претовар	2350	3134	2603	2450	3776	4120	Cargo handling

¹⁾ Нису укључени приходи од прелета страних авиона преко државне територије, приходи од пристајања страних бродова у пристаништа, као ни приходи од других услуга које пружају предузећа ван делатности саобраћаја, складиштења и веза. Укључени су девизни приходи од транзита.

Девизни приходи од железничког саобраћаја тренутно нису расположиви.

²⁾ Без података за Косово и Метохију.

¹⁾ Receipts from flights of foreign aircrafts over the state territory, receipts from dockage of foreign vessels in river-ports as well as receipts from other enterprises services activities out of transport, storage and communications, not included. Foreign exchange receipts from transit included.

Foreign exchange receipts in railway transport are not available at present.

²⁾ Kosovo and Metohia data not included.

21.4. ПРЕВОЗНИ КАПАЦИТЕТИ ПРЕДУЗЕЋА ИЗ ОБЛАСТИ
САОБРАЋАЈА, СКЛАДИШТЕЊА И ВЕЗА¹⁾, 2003-2008.CARRYING CAPACITY OF TRANSPORT, STORAGE AND
COMMUNICATIONS ENTERPRISES¹⁾, 2003-2008

	Путничка места, хиљ. Passenger capacity, thous.							Тона носивости, хиљ. t Ton of carrying capacity, thous. t						Цево-водни, km Pipelines, km
	укупно Total	копнени са-обраћај Land transport	железнички Railways	друмски Road	градски Urban	саобраћај унутрашњим пловним путевима Inland water way	ваздушни Air	укупно Total	копнени са-обраћај Land transport	железнички Railways	друмски Road	саобраћај унутрашњим пловним путевима Inland water way	ваздушни Air	
РЕПУБЛИКА СРБИЈА¹⁾ / REPUBLIC OF SERBIA¹⁾														
2003	612	608	49	98	461	0,5	3,2	1016	581	541	40	435	0,4	1541
2004	604	600	49	99	452	0,3	3,2	886	503	479	24	383	0,4	1541
2005	586	584	49	106	429	0,2	2,1	556	526	496	30	404	0,2	1663
2006	651	649	49	139	461	0,2	1,7	817	469	439	30	348	0,3	1674
2007	578	576	49	133	394	0,2	1,7	779	443	413	30	336	0,2	1674
2008	615	613	49	119	445	0,2	1,8	781	443	406	37	338	0,2	1674

¹⁾ Без података за Косово и Метохију.

¹⁾ Kosovo and Metohia data not included.

21.5. РАД ПРЕДУЗЕЋА ИЗ ОБЛАСТИ САОБРАЋАЈА,
СКЛАДИШТЕЊА И ВЕЗА, 2003-2008.OPERATIONS OF TRANSPORT, STORAGE AND
COMMUNICATIONS ENTERPRISES, 2003-2008

мил.

mill.

	2003	2004	2005	2006	2007	2008	
РЕПУБЛИКА СРБИЈА¹⁾ / REPUBLIC OF SERBIA¹⁾							
Путнички километри	10569	10668	11415	11827	11986	12072	Passenger-kilometers
Копнени саобраћај	9294	9281	10197	10575	10591	10627	Land transport
Железнички саобраћај	809	821	715	684	687	583	Railways transport
Друмски саобраћај	3865	3676	4820	4515	4456	4719	Road transport
Градски саобраћај	4620	4784	4662	5376	5448	5325	Urban transport
Саобраћај унутрашњим пловним путевима	-	-	-	-	-	-	Inland waterway transport
Ваздушни саобраћај	1275	1387	1218	1252	1395	1445	Air transport
Тонски километри	4808	5603	6830	7787	8383	7883	Ton-kilometers
Копнени саобраћај	3969	4480	5202	6142	6794	6509	Land transport
Железнички саобраћај	2591	3164	3481	4232	4551	4341	Railways transport
Друмски саобраћај	452	277	680	798	1161	1112	Road transport
Цевоводни саобраћај ²⁾	926	1039	1041	1112	1082	1056	Pipelines transport ²⁾
Саобраћај унутрашњим пловним путевима	834	1115	1622	1640	1584	1370	Inland waterway transport
Ваздушни саобраћај	5,3	7,5	5,9	5,5	4,6	4,0	Air transport

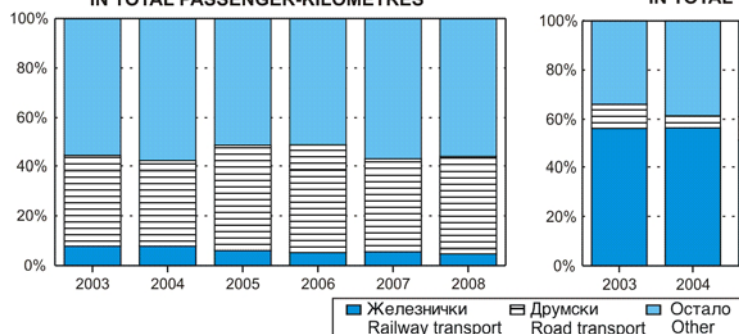
¹⁾ Без података за Косово и Метохију.

²⁾ Подаци се односе на збир тонских километара нафтовода и гасовода.

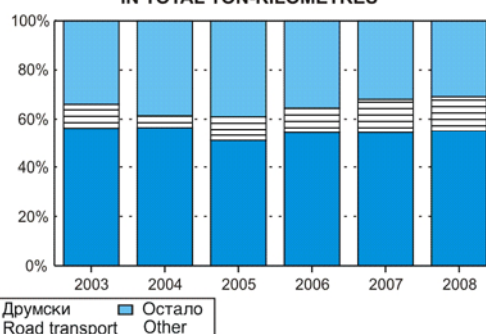
¹⁾ Kosovo and Metohia data not included.

²⁾ Data refer to the sum of oil and gas ton-kilometers pipelines.

Граф 21.1. УЧЕШЋЕ ЖЕЛЕЗНИЧКОГ И ДРУМСКОГ
САОБРАЋАЈА У УКУПНИМ
ПУТНИЧКИМ КИЛОМЕТРИМА
SHARE OF RAILWAY AND ROAD TRANSPORT
IN TOTAL PASSENGER-KILOMETRES



Граф 21.2. УЧЕШЋЕ ЖЕЛЕЗНИЧКОГ И ДРУМСКОГ
САОБРАЋАЈА У УКУПНИМ
ТОНСКИМ КИЛОМЕТРИМА
SHARE OF RAILWAY AND ROAD TRANSPORT
IN TOTAL TON-KILOMETRES



21.6. ЗАПОСЛЕНИ У ПРЕДУЗЕЋИМА ИЗ ОБЛАСТИ
САОБРАЋАЈА, СКЛАДИШТЕЊА И ВЕЗА, 2003-2008.

EMPLOYEES IN TRANSPORT, STORAGE AND
COMMUNICATIONS ENTERPRISES, 2003-2008

Просек месечних стања

Average of months

	2003	2004	2005	2006	2007	2008	
РЕПУБЛИКА СРБИЈА¹⁾ / REPUBLIC OF SERBIA¹⁾							
Саобраћај	69188	64718	56829	55073	51871	51542	Transport
Железнички	27561	26211	22271	20857	20920	20131	Railways transport
Друмски	13574	12261	11775	11203	10351	10979	Road transport
Цевоводни	1481	1389	1081	1118	1118	1150	Pipelines transport
Градски	16512	15697	14970	15496	13607	13882	Urban transport
Саобраћај унутрашњим пловним путевима	2806	2327	1754	1898	1677	1685	Inland waterway transport
Ваздушни	5112	4919	3087	2744	2695	2288	Air transport
Претовар	2142	1914	1891	1757	1503	1427	Cargo handling
Веже	31918	31778	28328	29380	29791	29945	Communications
Поштанске активности	17969	17974	15671	15764	15249	15369	Post activities
Телекомуникације	13949	13804	12657	13616	14542	14576	Telecommunications

¹⁾ Без података за Косово и Метохију.

¹⁾ Kosovo and Metohia data not included.

21.7. ПОГОНСКА СНАГА ПРЕДУЗЕЋА ИЗ ОБЛАСТИ
САОБРАЋАЈА, СКЛАДИШТЕЊА И ВЕЗА, 2003-2008.

GENERATING POWER OF TRANSPORT, STORAGE AND
COMMUNICATIONS ENTERPRISES, 2003-2008

хиљ. kW

thous. kW

	2003	2004	2005	2006	2007	2008	
РЕПУБЛИКА СРБИЈА¹⁾ / REPUBLIC OF SERBIA¹⁾							
Парни мотори	1,4	1,4	1,4	1,4	1,4	1,4	Steam engines
Железнички саобраћај	1,4	1,4	1,4	1,4	1,4	1,4	Railways transport
Мотори с унутрашњим сагоревањем	1816	1714	1815	1714	1560	1536	Internal-combustion engines
Железнички саобраћај	232	232	220	198	193	192	Railways transport
Друмски саобраћај	681	579	664	570	478	398	Road transport
Градски саобраћај	565	553	598	603	572	627	Urban transport
Саобраћај унутрашњим пловним путевима	65	54	60	70	45	46	Inland waterway transport
Ваздушни саобраћај	270	270	270	270	270	270	Air transport
Претовар	2,8	2,7	2,6	2,8	2,4	2,5	Cargo handling
Електрични мотори	869	816	795	761	744	739	Electric engines
Железнички саобраћај	813	761	739	702	687	684	Railways transport
Градски саобраћај	56	56	56	59	57	55	City transport

¹⁾ Без података за Косово и Метохију.

¹⁾ Kosovo and Metohia data not included.

21.8. ПОТРОШЊА ГОРИВА И ЕЛЕКТРОЕНЕРГИЈЕ ПРЕДУЗЕЋА ИЗ ОБЛАСТИ САОБРАЋАЈА, СКЛАДИШТЕЊА И ВЕЗА, 2003-2008.

CONSUMPTION OF FUEL AND ELECTRICITY BY TRANSPORT, STORAGE AND COMMUNICATIONS ENTERPRISES, 2003-2008

	2003	2004	2005	2006	2007	2008	
РЕПУБЛИКА СРБИЈА¹⁾ / REPUBLIC OF SERBIA¹⁾							
Чврста горива – укупно, хиљ. t	0,4	0,3	0,6	0,9	1,0	1,0	Solid fuels, thousands of tons – total
Железнички саобраћај	0,4	0,3	0,6	0,9	1,0	1,0	Railways transport
Течна горива – укупно, хиљ. t	234	236	246	260	263	273	Liquid fuels, thousands of tons – total
Железнички саобраћај	12	13	13	13	12	11	Railways transport
Друмски саобраћај	61	60	71	76	80	85	Road transport
Градски саобраћај	66	66	70	73	73	85	Urban transport
Саобраћај унутрашњим пловним путевима	18	17	17	18	17	18	Inland waterway transport
Ваздушни саобраћај	68	75	68	72	73	69	Air transport
Претовар ¹⁾	9,0	5,4	7,1	8,0	7,5	5,2	Cargo handling ¹⁾
Електроенергија – укупно, хиљ. MWh	Electricity, thousands of MWh – total
Железнички саобраћај	173	190	199	207	219	202	Railways transport
Цевоводни	Pipelines transport
Градски саобраћај	53	45	47	45	41	45	Urban transport
Претовар ²⁾	5,6	2,4	3,4	4,1	4,3	7,9	Cargo handling ²⁾

¹⁾ Без података за Косово и Метохију.¹⁾ Kosovo and Metohia data not included.²⁾ Потрошња се односи на вучна средства и на средства за руковање теретом.²⁾ Consumption refers to pulling and cargo handling means.

21.9. СРЕДСТВА ЖЕЛЕЗНИЧКОГ САОБРАЋАЈА, 2003-2008. Стање 31. децембра

RAILWAY ASSETS, 2003-2008 As of 31 December

	Стварна дужина пруге, km Effective length of tracks, km				Локомотиве Locomotives		Путнички колски парк и моторна кола ¹⁾ Passenger wagon stock and motor trains ¹⁾		Теретни колски парк Freight wagon stock		
	укупно Total	нормални колосек Normal gage		узани колосеци Narrow gage	од укупног електрифицирања Of total electrification	број Number	снага, хиљ. kW Power, thous. KW	број Number	седишта, хиљ. Seats, thous.	број Number	тоне носивости, хиљ. Tons of carrying capacity, thous.
		свега All	двоколосечна пруга Double gage								
РЕПУБЛИКА СРБИЈА²⁾ / REPUBLIC OF SERBIA²⁾											
2003	3809	3809	276	-	1247	405	979	794	49	12077	541
2004	3809	3809	276	-	1247	395	928	793	49	10406	479
2005	3809	3809	276	-	1254	368	898	804	49	10561	496
2006	3809	3809	276	-	1254	345	840	784	49	9014	439
2007	3809	3809	276	-	1254	334	815	804	49	8354	413
2008	3809	3809	276	-	1254	334	815	804	49	8145	406

¹⁾ Нису укључена кола за службене потребе.¹⁾ Wagons for business purposes excluded.²⁾ Без података за Косово и Метохију.²⁾ Kosovo and Metohia data not included.

21.10. РАД ПРЕВОЗНИХ СРЕДСТАВА ЖЕЛЕЗНИЧКОГ САОБРАЋАЈА, 2003-2008.

USE OF TRANSPORT EQUIPMENT OF RAILWAY TRANSPORT, 2003-2008

	Локомотивски km, у хиљ. Locomotive km thous.				Брутотонски km, у мил. Gross-ton km mil.			Превезени путници Passengers transported		Превезена роба Goods carried	
	укупно Total	од тога: возни km, у хиљ. Of which: train km thous.			укупно Total	путнички саобраћај Passenger transport	теретни саобраћај Freight transport	путници Passengers	путнички km Passenger-kilometers	роба Goods	тонски km Ton-kilometers
		свега All	путнички саобраћај Passenger transport	теретни саобраћај Freight transport							
РЕПУБЛИКА СРБИЈА¹⁾ / REPUBLIC OF SERBIA¹⁾											
2003	26089	23717	18163	5554	8384	3149	5235	7234	809	10881	2591
2004	27396	25046	18592	6454	9541	3202	6339	7569	821	12294	3164
2005	27343	24878	17843	7035	10036	3103	6933	6492	713	12568	3482
2006	28271	25554	17504	8050	11215	3031	8184	6445	684	14139	4232
2007	28486	25763	17104	8659	11356	2787	8569	5974	687	14902	4551
2008	26587	23867	15641	8225	10617	2429	8188	5618	583	14130	4341

¹⁾ Без података за Косово и Метохију.¹⁾ Kosovo and Metohia data not included.

21.11. ПРОМЕТ ПУТНИКА И РОБЕ У ЖЕЛЕЗНИЧКИМ СТАНИЦАМА, 2003-2008.

PASSENGERS' AND GOODS' TRAFFIC AT RAILWAY STATIONS, 2003-2008

	2003	2004	2005	2006	2007	2008	
РЕПУБЛИКА СРБИЈА¹⁾ / REPUBLIC OF SERBIA¹⁾							
Железничке станице	373	337	578	553	564	714	Railway stations
Отпутовали путници, хиљ.	6431	6430	5764	5389	4860	5246	Passengers departed, thousands
Промет робе, хиљ. t	12879	14513	14219	13567	13967	12666	Goods traffic, thousands of tons
Утовар	5662	7212	7214	6563	6662	6007	Loading
Истовар	7217	7301	7005	7004	7305	6659	Unloading

¹⁾ Без података за Косово и Метохију.¹⁾ Kosovo and Metohia data not included.21.12. СРЕДСТВА И РАД ПРЕДУЗЕЋА САОБРАЋАЈА УНУТРАШЊИМ ПЛОВНИМ ПУТЕВИМА¹⁾, 2003-2008.EQUIPMENT AND OPERATIONS OF ENTERPRISES OF INLAND WATERWAY TRANSPORT¹⁾, 2003-2008

	Путнички саобраћај Passenger transport				Теретни саобраћај Freight transport								Тонски км, мил. Ton-kilometers, mill.
	путнички бродови Passenger vessels		превезени путници, хиљ. Passengers transported, thous.	путнички км, мил. Passenger-kilometers, mill.	теретни бродови Cargo vessels		превоз терета, хиљ. t Transport of goods, thous. t						
	укупно Total	путничка места, хиљ. Passenger seats, thous.			укупно ²⁾ Total ²⁾	носи-вост, хиљ. t Carrying capacity, thous. tons	свега All	унутрашњи превоз National transport	извоз Exports	увоз Imports	транзит Transit	превоз међу страним пристан. Traffic between foreign ports ²⁾	
2003	7	0,5	-	-	470	435	2664	1952	150	398	108	56	835
2004	7	0,3	-	-	468	383	3295	2412	151	614	84	35	1115
2005	7	0,2	-	-	425	404	6360	5158	323	687	154	38	1622
2006	7	0,2	-	-	603	348	5840	4541	357	626	294	22	1640
2007	5	0,2	-	-	550	336	5379	4277	214	628	259	1,0	1584
2008	4	0,2	-	-	571	338	5355	4366	227	702	59	1,0	1369

¹⁾ Од 1986. речни путнички бродови воде се у инвентарном стању предузећа путничког саобраћаја, али се њима не обавља превоз путника.¹⁾ Since 1986, river passenger ships have been considered as an inventory of passenger transport associated labor enterprises, but being not engaged in passengers' transport.²⁾ Укупан број теретних бродова односи се на инвентарско стање, а не на број регистрованих бродова који су спремни за пловидбу у техничком смислу.²⁾ Total number of freight ships refers to stock situation, but not to the registered ships number, technically ready for sailing.

21.13. РЕГИСТРОВАНА ФЛОТА САОБРАЋАЈА УНУТРАШЊИМ ПЛОВНИМ ПУТЕВИМА, ПО ГОДИНАМА ГРАЂЊЕ, КРАЈ 2008.

REGISTERED INLAND WATERWAY FLEET BY YEARS OF CONSTRUCTION, END OF 2008

	Укупно Total	До 1919 Until 1919	1920 1929	1930 1939	1940 1949	1950 1959	1960 1969	1970 1979	1980 1989	1990 2007	2008	
Тегљачи	82	4	1	3	7	12	33	17	4	1	-	Tugs
Потискивачи	40	-	-	-	1	-	15	17	7	-	-	Push tugs
Моторни теретњаци	62	-	-	-	4	-	11	30	20	1	-	Self-propelled barges
Моторни танкови	5	-	-	-	-	2	1	-	-	-	-	Tankers
Тегљенице	96	11	-	-	3	19	40	18	5	-	-	Dumb barges
Тегљенице-танкови	37	1	-	-	1	15	20	-	-	-	-	Dumb tankers
Потиснице	249	-	-	-	-	-	90	100	54	5	-	Pushed barges

21.14. ПРОМЕТ РОБЕ У РЕЧНИМ ПРИСТАНИШТИМА, 2003-2008.

GOODS' TRAFFIC AT RIVER PORTS, 2003-2008

	Промет Traffic									Транзит Transit		
	укупно ¹⁾ Total traffic ¹⁾			унутрашњи National traffic			с иностранством International traffic			укупно Total	узводно Upstream	низводно Downstream
	укупно Total	утовар Loading	истовар Unloading	укупно Total	утовар Loading	истовар Unloading	укупно Total	извоз Exports	увоз Imports			
2003	6894	2360	4534	3904	1952	1952	2990	408	2582	2603	1734	869
2004	8717	2876	5841	4824	2412	2412	3893	464	3429	3288	2164	1124
2005	15046	6338	8708	10318	5159	5159	4728	1179	3549	4400	2105	2295
2006	14024	6045	7979	9146	4573	4573	4878	1472	3406	4512	2322	2190
2007	14515	5975	8540	8554	4277	4277	5961	1698	4263	5491	2520	2971
2008	14044	5691	8353	8734	4367	4367	5310	1324	3986	6350	4195	2155

¹⁾ Без транзита.¹⁾ Transit excluded.

21.15. ПРОМЕТ С ИНОСТРАНСТВОМ У РЕЧНИМ ПРИСТАНИШТИМА,
ПО ВРСТИ РОБЕ, 2003-2008.INTERNATIONAL TRAFFIC AT RIVER PORTS BY
COMMODITIES, 2003-2008

хиљ. т

thous. t

	2003	2004	2005	2006	2007	2008	
Извоз	408	464	1179	1472	1698	1324	Exports
Жито	91	26	503	739	841	277	Cereals
Свеже воће и поврће	-	-	-	-	-	-	Fresh fruit and vegetables
Остали прехранбени производи, пиће и дуван	53	63	25	8,6	16	24	Other food products, beverages and tobacco
Семе, уљани ораси, уља и масти	2,4	-	4,0	-	-	2,0	Seeds, oil nuts, oils and fats
Дрво и плута	17	13	8,0	6,4	2,0	1,0	Wood and cork
Ђубрива	12	14	9,0	6,6	15	66	Fertilizers
Сирови неметални минерали	15	10	167	276	195	328	Non-metallic minerals, crude
Руде гвожђа и старо гвожђе	4,3	14	3,0	9,5	20	-	Iron ore, scrap iron
Руде и концентрати обојених метала	17	33	25	5,5	14	8,0	Nonferrous metal ores and concentrates
Остале сировине	3,4	1,0	-	-	-	-	Other raw materials
Чврста горива	-	2,0	15	17	133	98	Solid fuels
Нафта и производи нафте, гас	68	46	65	77	63	98	Crude petroleum and derivatives, gas
Катрани, деривати угља и природног гаса	-	-	-	-	3,0	8,0	Tars, coal derivatives and natural gas
Хемијски производи	1,3	2,0	11	3,0	20	9,0	Chemical products
Креч, цемент и остала минерална роба	3,1	3,0	45	54	39	87	Lime, cement and other mineral goods
Метали	105	189	268	247	310	296	Metals
Метални производи	12	45	2,0	4,8	9,0	7,0	Metal products
Машине и транспортни уређаји	-	1,0	18	9,3	1,0	2,0	Machinery and transport equipment
Специјалне трансакције	-	-	-	-	-	-	Special transactions
Остало	3,5	2,0	11	8,3	17	13	Other
Увоз	2582	3429	3579	3406	4263	3986	Imports
Жито	56	101	34	20	44	37	Cereals
Свеже воће и поврће	-	-	2,0	-	-	-	Fresh fruit and vegetables
Остали прехранбени производи, пиће и дуван	152	182	75	55	59	20	Other food products, beverages and tobacco
Семе, уљани ораси, уља и масти	-	-	3,0	8,4	11	10	Seeds, oil nuts, oils and fats
Дрво и плута	2,0	1,0	1,0	0,9	2,0	5,0	Wood and cork
Ђубрива	190	325	313	362	452	322	Fertilizers
Сирови неметални минерали	69	177	145	129	105	70	Non-metallic minerals, crude
Руде гвожђа и старо гвожђе	946	1208	1402	1621	2053	1926	Iron ore, scrap iron
Руде и концентрати обојених метала	140	64	116	87	52	47	Nonferrous metals ores and concentrates
Остале сировине	14	19	18	16	15	9,0	Other raw materials
Чврста горива	446	573	564	409	471	475	Solid fuels
Нафта и производи нафте, гас	164	167	447	256	387	513	Crude petroleum and derivatives, gas
Катрани, деривати угља и природног гаса	0,1	-	5,0	-	1,0	7,0	Tars, coal derivatives and natural gas
Хемијски производи	17	20	53	32	106	146	Chemical products
Креч, цемент и остала минерална роба	3,2	52	18	-	3,0	5,0	Lime, cement and other mineral goods
Метали	277	404	294	376	461	344	Metals
Метални производи	70	87	15	13	14	8,0	Metal products
Машине и транспортни уређаји	1,7	7,0	37	3,7	2,0	12	Machinery and transport equipment
Специјалне трансакције	-	-	-	-	-	-	Special transactions
Остало	34	42	37	17	25	30	Other
Транзит	2603	3288	4400	4512	5491	6350	Transit
Жито	370	556	1281	1238	1660	1214	Cereals
Свеже воће и поврће	-	-	1,0	-	-	-	Fresh fruit and vegetables
Остали прехранбени производи, пиће и дуван	518	438	114	20	29	78	Other food products, beverages and tobacco
Семе, уљани ораси, уља и масти	2,0	6,0	24	10	23	37	Seeds, oil nuts, oils and fats
Дрво и плута	7,0	13	2,0	9,3	3	23	Wood and cork
Ђубрива	172	160	107	79	166	296	Fertilizers
Сирови неметални минерали	12	65	143	320	85	137	Non-metallic minerals, crude
Руде гвожђа и старо гвожђе	809	936	1567	1669	2093	1972	Iron ore, scrap iron
Руде и концентрати обојених метала	55	33	55	66	34	18	Nonferrous metal ores and concentrates
Остале сировине	10	17	23	6,6	69	163	Other raw materials
Чврста горива	60	201	203	127	195	756	Solid fuels
Нафта и производи нафте, гас	7,0	33	79	93	130	132	Crude petroleum and derivatives, gas
Катрани, деривати угља и природног гаса	-	-	2,0	-	4	-	Tars, coal derivatives and natural gas
Хемијски производи	12	11	13	20	42	98	Chemical products
Креч, цемент и остала минерална роба	10	7,0	33	2,1	-	7,0	Lime, cement and other mineral goods
Метали	343	544	436	648	680	1027	Metals
Метални производи	63	49	6,0	11	37	57	Metal products
Машине и транспортни уређаји	27	39	113	76	70	83	Machinery and transport equipment
Специјалне трансакције	-	-	-	-	-	-	Special transactions
Остало	126	180	176	117	171	252	Other

21.16. СРЕДСТВА И РАД ПРЕДУЗЕЋА ВАЗДУШНОГ
САОБРАЋАЈА, 2003-2008.EQUIPMENT AND OPERATIONS OF AIR
TRANSPORT ENTERPRISES, 2003-2008

	Авиони Aircrafts		Дужина линија, km ¹⁾ Length of scheduled services km ¹⁾	Деонички летови Route flights	Авио-км, хиљ. Aircraft- kilometers flown, thous.	Часови летења Hours flown	Превезени путници, хиљ. Passengers transported, thous.	Путнички км, мил. Passenger- kilometers, mill.	Превезени терет ²⁾ , t Cargo carried ²⁾ , tons	Тонски км, хиљ. Ton-kilometers thous.
	укупно Total	путничка места Passenger seats								

РЕПУБЛИКА СРБИЈА³⁾ / REPUBLIC OF SERBIA³⁾

УКУПНО / TOTAL

2003	25	3227	76310	19146	17665	34024	1187	1276	4393	5297
2004	25	3246	85510	21379	19062	37302	1289	1387	6058	7524
2005	17	2060	90735	18664	17178	33443	1122	1219	4945	5937
2006	15	1694	63965	21020	18190	37243	1216	1252	4678	5464
2007	16	1734	61920	21765	19169	39068	1312	1395	4091	4627
2008	16	1734	58225	21604	19190	38938	1350	1445	3379	4067

Линијски превоз / Scheduled

2003	17205	15450	28451	1033	1061	3917	4866
2004	19729	16813	33617	1098	1115	5141	6673
2005	17048	14743	29936	936	975	3911	4983
2006	19815	16643	34610	1115	1111	3516	4381
2007	19971	16893	35166	1142	1161	3447	4193
2008	19568	16457	34337	1142	1153	3337	3987

Превоз по уговору / Non-Scheduled

2003	1941	2215	3703	155	215	476	431
2004	1650	2249	3685	191	272	917	851
2005	1616	2435	3507	186	244	1034	954
2006	1205	1547	2663	101	141	1162	1083
2007	1794	2276	3902	170	234	644	434
2008	2036	2733	4601	208	292	42	80

¹⁾ Дужина свих унутрашњих и међународних линија на којима је обављен саобраћај током године, без обзира на број летова.

²⁾ Под појмом терет подразумева се збир вишка пртљага, робе и поште.

³⁾ Без података за Косово и Метохију.

¹⁾ All national and international lines length, irrespective of flights number during the year.

²⁾ Cargo carried includes luggage, goods and mail surpluses sum.

³⁾ Kosovo and Metohia data not included.

21.17. ПРОМЕТ АВИОНА, ПУТНИКА И ТЕРЕТА
НА ДОМАЋИМ АЕРОДРОМИМА¹⁾, 2003-2008.PASSENGERS, AIRCRAFTS AND GOODS' TRAFFIC
AT NATIONAL AIRPORTS¹⁾, 2003-2008

Отпремљени авиони Aircrafts taken- off	Промет путника, хиљ. Passengers traffic, thous.					Промет терета, t ²⁾ Cargo traffic, t ²⁾			
	укупно Total	отпутовали путници у домаћем саобраћају Passengers departed in domestic services	путници отпутовали у иностранство Passengers departed abroad	путници приспели из иностранства Passengers arrived from abroad		укупно Total	отпремљен терет у домаћем саобраћају Cargo in national transport	терет отпремљен у иностранство Cargo dispatched abroad	терет приспео из иностранства Cargo arrived from abroad

РЕПУБЛИКА СРБИЈА³⁾ / REPUBLIC OF SERBIA³⁾

2003	20331	1615	229	699	689	7417	393	2302	4722
2004	18471	1814	245	786	783	9898	459	3723	5716
2005	19089	1824	228	801	795	8889	433	3231	5225
2006	14458	1328	116	600	612	9034	271	3066	5697
2007	13227	1567	226	669	672	9063	-	3299	5764
2008	14010	1610	209	703	698	9161	-	2736	6425

¹⁾ Промет се односи на домаће и стране авионе.

²⁾ Збир робе и поште.

³⁾ Без података за Косово и Метохију.

¹⁾ Domestic and foreign aircrafts traffic.

²⁾ Commodities and mail sum.

³⁾ Kosovo and Metohia data not included.

21.18. ПУТЕВИ КАТЕГОРИСАНИ ПО ВРСТИ КОЛОВОЗА И ПРИВРЕДНОМ ЗНАЧАЈУ, 2003-2008.

ROADS BY TYPES OF SURFACING AND ECONOMIC IMPORTANCE, 2003-2008

km

km

	Укупно Total	Савремени коловоз Modern surfacing				Туцаник Macadam	Земљани Earthen	
		свега All	асфалт Asphalt	бетон Concrete	коцка Cubes			
РЕПУБЛИКА СРБИЈА¹⁾ / REPUBLIC OF SERBIA¹⁾								
2003	38036	24137	23822	73	242	8429	5599	2003
2004	38507	24062	23843	78	141	8538	5907	2004
2005	38616	24312	24128	78	106	8453	5851	2005
2006	38799	24744	24587	62	95	8314	5741	2006
2007	38810	26286	26146	79	61	7320	5204	2007
2008	39719	25945	25811	79	55	7962	5812	2008
Магистрални	5156	4977	4977	-	-	57	122	Highways
Регионални	10400	9126	9126	-	-	797	477	Regional
Локални	24163	11842	11708	79	55	7108	5213	Local

¹⁾ Без података за Косово и Метохију.¹⁾ Kosovo and Metohia data not included.21.19. ПУТЕВИ КАТЕГОРИСАНИ ПО ПРИВРЕДНОМ ЗНАЧАЈУ И ВРСТИ КОЛОВОЗА, КРАЈ 2008.¹⁾ROADS BY ECONOMIC IMPORTANCE, TYPE OF SURFACING, END OF 2008¹⁾

km

km

	Укупно Total	По привредном значају By economic importance			По врсти коловоза By type of surfacing			
		магистрални Highways	регионални Regional	локални Local	бетон, асфалт и коцка Concrete, asphalt, cubes	туцаник Macadam	земљани Earthen	
Укупно	39719	5156	10400	24163	25945	7962	5812	Total
Централна Србија	33572	3485	8600	21487	20467	7868	5237	Central Serbia
Војводина	6147	1671	1800	2676	5478	94	575	Vojvodina
Косово и Метохија	Kosovo and Metohia

¹⁾ Магистрални пут је међународни и јавни пут који повезује главне градове или важнија привредна подручја Републике или покрајина. Регионални пут је јавни пут који повезује подручја Републике или покрајине, или који је од посебног значаја за Републику или покрајину. Локални пут је јавни пут који повезује села и насеља на територији општине, или који је од значаја за саобраћај на територији општине.

¹⁾ A highway is an international public road, connecting the major towns or important economic areas of the Republics or Provinces. A regional road is a public road, connecting the areas of one Republic or Province, or a road of particular importance for the Republic or Province. A local road is a public road, connecting the villages and settlements within the municipality's territory, or a road of transport importance within the municipality's territory.

21.20. СРЕДСТВА И РАД ПРЕДУЗЕЋА ДРУМСКОГ САОБРАЋАЈА, 2003-2008.

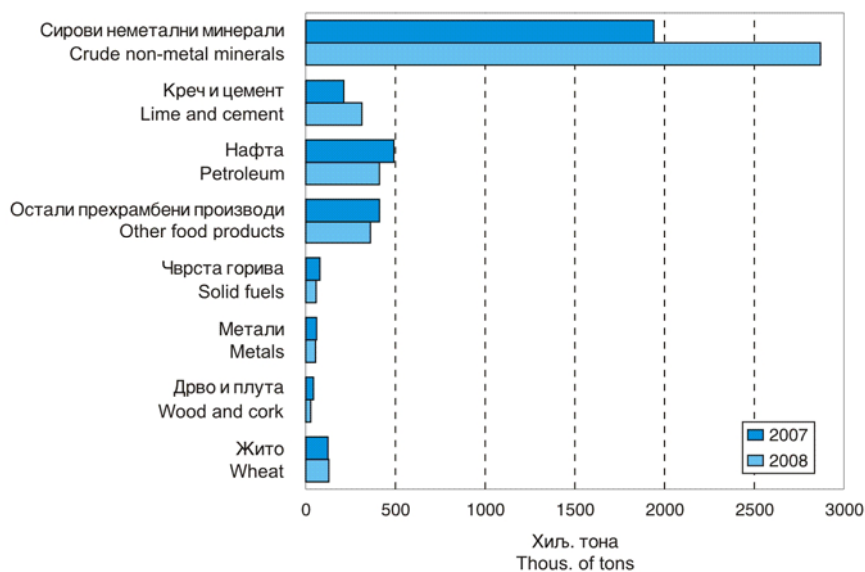
EQUIPMENT AND OPERATIONS OF ROAD TRANSPORT ENTERPRISES, 2003-2008

	Путнички саобраћај / Passenger transport						Теретни саобраћај / Freight transport					
	аутобуси Buses	пређени километри, мил. Vehicle-kilometers run, mill.	превезени путници, мил. Passengers transported, mill.	путнички километри, мил. Passenger kilometers, mill.	просечан пут путника, км Average distance per passenger journey, km	% искоришћења капацитета ¹⁾ Percent of capacity utilization ¹⁾	теретна превозна средства Freight vehicles	пређени километри, мил. Vehicle-kilometers run, mill.	превезена роба, мил. т Goods carried, mill. t	тонски километри, мил. Ton kilometers, mill.	просечан пут робе, км Average distance of goods journey, km.	% искоришћења капацитета ¹⁾ Percent of capacity utilization ¹⁾
РЕПУБЛИКА СРБИЈА²⁾ / REPUBLIC OF SERBIA²⁾												
Јавни превоз / Public transport												
2003	1944	164	83	3865	46,6	46,9	2530	41	2,4	452	188	77,0
2004	1973	161	80	3676	46,0	45,2	1551	34	1,8	277	154	54,4
2005	2144	175	81	4820	59,2	55,9	1946	46	3,1	680	219	86,6
2006	2168	169	84	5480	65,2	64,8	1489	83	3,7	798	216	88,9
2007	2093	206	77	4456	57,9	54,3	1419	113	4,5	1161	258	81,4
2008	2037	198	80	4719	59,0	65,6	1655	87	5,4	1112	206	80,2
Превоз за сопствене потребе / Transport for own use												
2002
2003
2004
2005
2006
2007

¹⁾ Искоришћење капацитета израчунато је као однос између остварених и понуђених путничких, односно тонских километара.²⁾ Без података за Косово и Метохију.¹⁾ Capacity usage degree is calculated as a ratio between offered and realized passenger or ton kilometers.²⁾ Kosovo and Metohia data not included.

21.21. ПРЕВОЗ У ДРУМСКОМ САОБРАЋАЈУ,
ПО ВРСТИ РОБЕ, 2004-2008.TRANSPORT BY TYPES OF GOODS
IN ROAD TRANSPORT, 2004-2008

	Превезена роба, хиљ. t Goods carried, thousands of tons					Тонски км, мил. Ton kilometers, mill.					
	2004	2005	2006	2007	2008	2004	2005	2006	2007	2008	
РЕПУБЛИКА СРБИЈА¹⁾ / REPUBLIC OF SERBIA¹⁾											
Укупно	1811	3155	3709	4464	5446	277	680	798	1161	1112	Total
Жито	50	118	101	123	128	7,5	13	25	31	37	Cereals
Свеже воће и поврће	6,0	15	44	48	33	7,1	25	54	72	21	Fresh fruit and vegetables
Остали прехранбени производи, пиће и дуван	223	233	290	410	360	35,6	77	71	89	69	Other food products, beverages and tobacco
Семе, уљани ораси, уља и масти	4,0	5	9	7	4	0,8	0	1	3	2	Seeds, oil nuts, oils and fats
Дрво и плута	48	36	38	42	27	18,3	13	14	17	19	Wood and cork
Ђубрива	44	26	31	33	27	8,3	9	10	13	6	Fertilizers
Сирови неметални минерали	160	1237	1630	1940	2868	20,2	199	110	341	311	Non-metallic minerals, crude
Руде гвожђа и старо гвожђе	15	6	-	-	39	1,4	4	-	-	9	Iron ore, scrap iron
Руде и концентрати обојених метала	86	125	120	160	110	3,4	11	17	25	23	Non-ferrous metals ores and concentrates
Остале сировине	31	28	3	5	7	12,7	29	3	5	5	Other raw materials
Чврста горива	57	128	73	78	57	7,9	23	14	17	13	Solid fuels
Нафта и производи од нафте, гас	121	119	343	490	410	21,6	20	77	93	81	Crude petroleum and derivatives, gas
Катрани, деривати угља и природног гаса	-	20	-	-	-	-	16	-	-	-	Tars, coal derivatives and natural gas
Хемијски производи	21	42	132	144	122	10,4	16	70	89	71	Chemical products
Креч, цемент и остала минерална роба	70	146	191	211	312	12,3	40	35	41	63	Lime, cement and other mineral goods
Метали	39	75	40	60	54	25,8	26	7	11	19	Metals
Метални производи	32	243	271	290	355	9,7	85	76	81	97	Metal products
Машине и транспортни уређаји	29	52	107	110	130	3,5	14	35	41	47	Machinery and transport equipment
Специјалне трансакције	-	2	-	-	-	-	1	-	-	-	Special transactions
Остало	775	499	286	313	403	70,5	59	179	192	219	Goods in lots

¹⁾ Без података за Косово и Метохију.¹⁾ Kosovo and Metohia data not included.Граф 21.3. ПРЕВОЗ РОБЕ У ДРУМСКОМ САОБРАЋАЈУ, ПО ЗНАЧАЈНИМ ВРСТАМА РОБЕ
GOODS TRANSPORT IN ROAD TRANSPORT BY MAJOR GOODS

21.22. ПРОМЕТ С ИНОСТРАНСТВОМ У ДРУМСКОМ
САОБРАЋАЈУ, ПО ВРСТИ РОБЕ, 2004-2008.INTERNATIONAL TRAFFIC BY TYPE OF COMMODITY
IN ROAD TRANSPORT, 2004-2008

	Извоз, хиљ. т Exports, thousands of tons					Увоз, хиљ. т Imports, thousands of tons					
	2004	2005	2006	2007	2008	2004	2005	2006	2007	2008	
РЕПУБЛИКА СРБИЈА¹⁾ / REPUBLIC OF SERBIA¹⁾											
Укупно	2807	3557	3872	4870	6288	2659	2735	3729	3587	4381	Total
Жито	240	437	384	406	212	21	19	55	6,0	9,0	Cereals
Свеже воће и поврће	267	361	271	262	176	228	219	422	224	236	Fresh fruit and vegetables
Остали прехранбени производи, пиће и дуван	312	303	642	1097	1851	145	94	402	286	1037	Other food products, beverages and tobacco
Семе, уљани ораси, уља и масти	10	92	61	45	83	8	59	22	25	17	Seeds, oil nuts, oils and fats
Дрво и плута	205	238	127	143	110	253	299	181	278	292	Wood and cork
Ђубрива	107	41	44	33	76	2,6	2,2	2,4	2,0	28	Fertilizers
Сирови неметални минерали	68	126	210	133	319	100	133	369	162	388	Crude non-metallic minerals
Руде гвожђа и старо гвожђе	4,2	7,5	7,8	16	15	9,7	4,0	4,3	2,0	17	Iron ore, scrap iron
Руде и концентрати обојених метала	9,1	16	7,2	13	29	5,4	24	82	41	9,0	Non-ferrous metals ores and concentrates
Остале сировине	51	127	15	63	21	25	77	9,3	150	44	Other raw materials
Чврста горива	2,3	0,4	0,4	3,0	5,0	248	138	145	195	33	Solid fuels
Нафта и производи нафте, гас	169	179	247	106	173	86	120	255	192	70	Crude petroleum and derivatives, gas
Катрани, деривати угља и природног гаса	0	18	26	66	34	1,3	28	40	32	31	Tars, coal derivatives and natural gas
Хемијски производи	291	298	482	561	812	442	356	606	646	668	Chemical products
Креч, цемент и остала минерална роба	387	491	86	149	309	249	270	15	16	81	Lime, cement and other mineral goods
Метали	79	356	432	589	709	123	231	300	345	437	Metals
Метални производи	172	68	9,6	17	36	107	63	26	32	51	Metal products
Машине и транспортни уређаји	82	72	64	93	119	229	121	138	182	219	Machinery and transport equipment
Специјалне трансакције	57	20	-	53	32	37	0	-	65	49	Special transactions
Остало	295	305	756	1022	1167	339	478	655	706	665	Other

¹⁾ Без података за Косово и Метохију.¹⁾ Kosovo and Metohia data not included.21.23. РЕГИСТРОВАНА ДРУМСКА МОТОРНА
И ПРИКЉУЧНА ВОЗИЛА, КРАЈ 2008.¹⁾REGISTERED ROAD VEHICLES
AND TRAILERS, END OF 2008¹⁾

	Мото- цикли Motorcycles	Путнички аутомобили Passengers cars	Специ- јална путничка возила Special passen- gers cars	Аутобуси Buses	Теретна возила Lorries (trucks)	Специ- јална теретна возила Special lorries	Радна возила Special purpose motor vehicles	Трактори Tractors	При- кључна возила Trailers and semi- trailers	
Република Србија	31803	1486608	13574	8557	139331	24169	1590	7387	27686	Republic of Serbia
Правна лица	778	104832	2473	7772	64340	12746	1209	4852	16431	Legal entities
Физичка лица	31025	1381776	11101	785	74991	11423	381	2535	11255	Physical persons
Централна Србија	22531	1129985	13366	6793	105005	20517	1302	5854	19808	Central Serbia
Правна лица	571	85177	2309	6236	48396	9872	1011	3508	11563	Legal entities
Физичка лица	21960	1044808	11057	557	56609	10645	291	2346	8245	Physical persons
Војводина	9272	356623	208	1764	34326	3652	288	1533	7878	Vojvodina
Правна лица	207	19655	164	1536	15944	2874	198	1344	4868	Legal entities
Физичка лица	9065	336968	44	228	18382	778	90	189	3010	Physical entities
Косово и Метохија	Kosovo and Metohia
Правна лица	Legal entities
Физичка лица	Physical entities

¹⁾ Извор: Министарство унутрашњих послова Републике Србије.¹⁾ Source: Ministry of Internal Affairs of the Republic of Serbia.

21.24. СРЕДСТВА И РАД ПРЕДУЗЕЋА ГРАДСКОГ
САОБРАЋАЈА, 2003-2008.EQUIPMENT AND OPERATIONS OF URBAN
TRANSPORT ENTERPRISES, 2003-2008

	Обухваћени градови Towns covered by data	Аутобуси / Buses		Трамваји / Trams		Тролејбуси Trolleybuses		Пређени километри возила, мил. Vehicle-kilometers run, mill.	Превезени путници, мил. Passengers transported, mill.	Број линија Number of streak	Дужина линија, км Streak length, km
		укупно Total	места Seats	укупно Total	места Seats	укупно Total	места Seats				
РЕПУБЛИКА СРБИЈА¹⁾ / REPUBLIC OF SERBIA¹⁾											
2003	53	3376	399631	243	47142	126	14460	196	770	1852	39759
2004	53	3301	390306	243	47142	128	14430	200	800	1786	39986
2005	53	3238	367765	240	46560	129	14542	202	777	1602	37288
2006	50	3989	396987	240	44460	143	19900	231	894	1669	45347
2007	53	2974	332139	230	42520	139	19400	200	908	1541	44818
2008	52	3527	385712	228	42132	125	17750	224	884	1560	39883

¹⁾ Без података за Косово и Метохију.¹⁾ Kosovo and Metohia data not included.21.25. РАД ПРЕДУЗЕЋА ПРЕТОВАРА,
2003-2008.OPERATIONS OF CARGO HANDLING ENTERPRISES,
2003-2008

хиљ. t

thous. t

	Пре-товарене тоне Tons transhipped	Тона операције Top operations		По врсти терета By type of cargo					По врсти манипулације By type of manipulation			
		укупно Total	од тога: механиза-цијом Mechanical loading	расути терет Cargo, in bulk	течни терет Liquid cargo	дрво и дрвни производи Wood and wood products	гене-рални терет General cargo	остало ¹⁾ Other ¹⁾	истовар Unloading	утовар Loading	директан претовар Direct handling	преме-штање Displace-ment
Република Србија²⁾ / Republic of Serbia²⁾												
Претовар у пристаништима, станицама и осталим местима Cargo handling at river ports, stations and other places												
2003	5479	6367	6094	2876	-	22	2311	270	2145	1440	1894	-
2004	6302	6972	6629	4087	-	21	2021	173	2801	1894	1607	-
2005	7427	8315	8123	5624	11	40	1590	162	2907	2575	1726	219
2006	9683	11547	11230	7807	74	16	1635	151	3419	3133	3114	17
2007	10172	12444	12261	8305	58	-	1646	163	4041	3519	2602	10
2008	7897	8233	7424	6599	1	2	1125	170	3133	2620	2450	30

¹⁾ Обухваћена је разна роба, као и специјалне трансакције.¹⁾ Miscellaneous goods as well as special transactions covered.²⁾ Без података за Косово и Метохију.²⁾ Kosovo and Metohia data not included.21.26. ПОШТАНСКЕ АКТИВНОСТИ И
ТЕЛЕКОМУНИКАЦИЈЕPOST ACTIVITIES AND
TELECOMMUNICATIONS

	Поште Post offices	Телефонске централе Telephone exchanges		Писмоносне пошиљке, мил. Letter mail, mill.		Пакети, хиљ. Parcels posted, thous.		Услуге платног промета, хиљ. Payment operations, thous.	Телефонски импулси, фиксна мрежа, мил. Telephone impulses, mill.	Минуту, мобилна мрежа, хиљ. Mobile telephone network, min., thous.
		укупно Total	могући прикључци, хиљ. Number of possible connections, thous.	унутрашњи промет, отпремљене Inland traffic	међу-народни промет, хиљ. Payment operations, thous.	унутрашњи промет, отпремљени Inland traffic	међу-народни промет International traffic			
РЕПУБЛИКА СРБИЈА¹⁾ / REPUBLIC OF SERBIA¹⁾										
2003	1518	1795	2817	172	15	1151	63	81312	62636	557588
2004	1569	1868	3223	205	7,1	1125	88	119018	69170	752135
2005	1567	1945	3707	218	6,6	1078	115	124011	74469	1187179
2006	1510	2072	3930	255	6,9	1407	69	124805	75669	2600339
2007	1512	2210	3504	264	7,1	881	43	128785	73073	4066872
2008	1517	290	6,9	744	40	134967	67768	5971359

¹⁾ Без података за Косово и Метохију.¹⁾ Kosovo and Metohia data not included.

ОБРАЗОВАЊЕ

Извори и методи прикупљања података

Подаци о основном, средњем, вишем и високом образовању прикупљају се редовним годишњим извештајима. Поред годишњих извештаја, у области образовања, у десетогодишњој периодици, спроводи се попис школског простора основних и средњих школа, попис наставног особља основних и средњих школа и попис наставног особља високошколских установа.

Обухватност

Годишњим извештајима статистике образовања обухваћено је основно, средње, више и високо образовање из области 80 Класификације делатности – “Образовање”. Подаци о основном и средњем образовању односе се на крај школске године, док се подаци о уписаним студентима и наставном особљу на вишим школама, факултетима и академијама односе на зимски семестар, у коме је извршен упис студената. Подаци о дипломираним студентима, специјалистима, магистрима наука и докторима наука односе се на календарску годину.

Дефиниције

У статистици образовања, под појмом *школа* подразумева се образовно-васпитна установа или јединица која обавља образовно-васпитну делатност остваривањем наставног плана и програма. Као школа приказана је и свака школска јединица, без обзира на то да ли је самостална школа, подручно одељење или одељење при другој врсти школе.

Обухват образовањем представља однос броја ученика уписаних у школу и одговарајуће старосне групе.

Стопа одустанка представља разлику између броја ученика на почетку и броја ученика на крају школске године, стављену у однос са бројем ученика на почетку школске године.

Стопа завршавања јесте однос броја ученика који су завршили разред и броја ученика који су уписали разред.

Стопа настављања школовања јесте однос између броја ученика који су уписали I разред средње школе и ученика који су уписали VIII разред претходне школске године.

Редовно основно образовање

Основне школе обухватају четвороразредне, петоразредне, шесторазредне (непотпуне) и осморазредне (потпуне) основне школе.

EDUCATION

Sources and methods of data collection

Data on primary, secondary, high and higher education are collected by regular annual reports. In addition to these reports, primary and secondary schools censuses of school space and teaching staff and of higher education institutions teaching staff are also carried out in ten years' periodicity.

Coverage

By Annual reports of Education Statistics, primary, secondary, high and higher education from the field of Classification of Activities field 80 "Education" is covered. Primary and secondary schools' data relate to the end of the school year, whereas data on enrolled students and teaching staff for high schools, faculties and academies relate to the winter semester's beginning, i.e., when students were enrolled. Data on graduated students, specialists, masters of art/science and doctors of science relate to the calendar year.

Definitions

A *school*, in Education Statistics, is an educational institution or educational unit where educational activity is performed by realizing the uniform educational plan and programme. A school is considered to be an autonomous school, geographically separated unit (a class) or a school unit within another type of school.

Education coverage represents relation between the enrolled students' number and appropriate age group.

Abandon rate represents the difference between pupils' number at the beginning and at the end of the school year, in relation to the pupils' number at the beginning of the school year.

Completion rate is relation between the pupils' number who completed the grade and enrolled pupils' number.

Schooling continuation rate is relation between the pupils' number enrolled to the first grade of secondary school and those who enrolled to the last grade of primary school.

Regular primary education

Primary schools comprise four-year, five-year, six-year, (incomplete) and eight-year (complete) primary schools.

Редовно средње образовање

Средња школа може бити основана као гимназија, уметничка, верска или као стручна школа.

У гимназији се стиче опште образовање из природних и друштвених наука ради настављања школовања. Школовање у гимназији траје четири године.

У уметничкој школи стиче се IV степен стручне спреме из области ликовне, музичке и балетске уметности. Школовање траје четири године.

У стручној четворогодишњој школи стиче се IV степен стручне спреме, односно средње образовање потребно за рад и даље школовање. Стручне школе јесу: грађевинска, машинска, пољопривредна, шумарска, медицинска, економска, угоститељска, трговинска, саобраћајна и др.

У трогодишњим стручним школама стиче се III степен стручне спреме.

Први и други степен стручне спреме (у трајању од годину до две) стиче се у стручним школама.

Школовање за специјализацију одговара петом степеноу стручне спреме и стиче се у четворогодишњој стручној школи.

Од школске 1987/88. године, у средњим школама ученици се од првог разреда образују за одговарајућу струку, односно занимање, а од школске 1990/91. године средње образовање се реализује по подручјима рада и у оквиру њих – по образовним профилима (занимањима).

Специјално образовање (основно и средње)

Специјално образовање јесте образовање деце и омладине ометене у психичком или у физичком развоју. По правилу, ученици се примају у старости школске обавезе, али и преко ње. Наставни план и програм ових школа у складу је с планом и програмом одговарајуће редовне школе и прилагођен је степену ометености ученика. Специјална одељења при одговарајућим редовним школама приказана су као школске јединице, што је у сагласности с дефиницијом школе као јединице посматрања.

Образовање одраслих

У школама за образовање одраслих омогућује се лицима старијим од 15 година живота (одрасли), која редовно не похађају школу, да стекну основно образовање и васпитање.

Одрасли основну школу могу завршити похађањем наставе или полагањем испита. Основно образовање за одрасле организује се по разредима, од I до VIII, и траје четири године. Организационо, ове школе се јављају или као посебне школе или као одељења при одговарајућим школама.

Средње образовање одрасла лица стичу као ванредни ученици у средњим школама.

Основне музичке и балетске школе

Основне музичке и балетске школе припремају децу за наставак школовања у средњим музичким и балетским школама. Школовање траје од две до шест година и паралелно је са школовањем у редовним основним школама.

Основна музичка и балетска школа у саставу средње уметничке школе приказана је као основна музичка или балетска школа.

Regular secondary education

Secondary school can be established as gymnasium, art school, religious and vocational school.

At gymnasium, general education in natural and social sciences for the sake of further education is acquired. Gymnasium education lasts for four years.

Art school provides IV level of skill in the field of fine arts, music and ballet. Education lasts for four years.

At four-year's vocational school, IV level of skill is acquired, i.e., secondary education necessary occupation performing and further schooling. Vocational schools are: construction, mechanical engineering, agriculture, forestry, health, economy, catering, trade, transport school and others.

Three-year lasting schools provide the third level of skill.

The first and second level of skill (lasting for one or two years) is acquired at vocational schools.

Education for specialization corresponds to the fifth level of skill and is acquired at technical schools and four-year lasting vocational school.

From the beginning of the school year 1987/88, in secondary schools, pupils from the first grade have been educated for a certain vocation or occupation branch, and from the school year 1990/91, secondary education has been accomplished by fields of work including educational profiles (occupations).

Special education (primary and secondary)

Special education is an education of mentally and physically handicapped children and youth. Pupils are regularly enrolled to school according to compulsory enrollment age, but also beyond that age. The education plan and programme of these schools is harmonized with a corresponding regular school plan and programme, adapted to the pupil's handicap level. Special classes, in corresponding regular schools, are shown as school units, what is in line with the statistical school's definition as an observation unit.

Adult education

Adult education schools enable persons over 15 years of age (adults), that do not regularly attend a school, to acquire elementary education and upbringing.

Adults can complete primary school by either regular attending of school or taking exams, only. Primary education for adults is organized by classes from I to VIII and lasts for four years. Organizationally, these schools are either separate schools or classes within corresponding schools.

Adults acquire a secondary education as part-time pupils in secondary schools.

Primary music and ballet schools

In these schools, pupils are being prepared to continue education in secondary music and ballet schools. Education lasts from two to six years and is simultaneous with regular primary education.

Primary music and ballet art school within a secondary art school are shown as primary music or ballet school.

Школе за образовање свештеника (средње и високе)

Ове школе се оснивају на основу Закона о правном положају верских заједница.

Високо образовање

Високо образовање обухвата високе школе, факултете и уметничке академије.

Доношењем Закона о високом образовању (крајем 2006. године у којем су примењене и спроведене одлуке Болоњске конвенције, Републички завод за статистику је прилагодио праћење и уписаних и дипломираних студената тим променама. Од 2007/2008. школске године и уписани и дипломирани студенти се прате према врсти студија (академске и струковне) и према степену студија (први, други и трећи степен), односно основних академских, основних струковних, мастер студија-специјалистичких и докторских студија. Обрада и публикавање података се ради према Класификацији образовних подручја уместо досадашњих одсека и смерова.

Наставно особље на факултетима, академијама и високим школама

Подаци о наставном особљу на факултетима и високим школама обезбеђују се путем редовних годишњих извештаја који се односе на упис у зимски семестар.

Попис наставног особља високошколских установа спроведен је 2007. године. Пописом је обухваћено све особље које учествује у припреми, организацији и извођењу наставе. Овим пописом наставног особља обезбеђени су подаци на основу којих је могуће добити потпуне информације о квалификационој структури наставника и сарадника, као и податке о социо-економским обележјима.

ПРЕДШКОЛСКЕ УСТАНОВЕ И УЧЕНИЧКИ СТАНДАРД

Извори и методи прикупљања података

Подаци о предшколским установама и домовима ученика и студената прикупљају се редовним годишњим извештајима.

Од 1985. године подаци о предшколским установама односе се на стање у септембру, за разлику од података из претходних година, који се односе на стање у марту. Промена стања уследила је због потреба корисника, односно због израде програма и планова развоја ове области.

Подаци о домовима ученика и студената односе се на период од 01.04. до 31.12. извештајне године, и од 01.01. до 31.03. наредне године.

Ecclesiastical schools (secondary and higher)

These schools are founded according to the Law on the Legal Status of Religious Communities.

High and higher education

High and higher education includes high schools, faculties and art academies.

By rendering the Law on Higher Education (end of 2006) where decisions of Bologna Convention were applied and conducted, the Statistical Office of the Republic of Serbia adapted monitoring both of enrolled and graduated students to these modifications. Since 2007/2008 school year both enrolled and graduated students are being monitored by type of studying (academic and professional) and by degree of studying (first, second and third degree, respectively basic academic, basic professional, master studies-specialist and Ph.D. studies. Data processing and publishing is being carried out according to the Classification of Educational Fields instead of previous departments and majors.

Faculties, academies and higher schools' teaching staff

Data about faculties and higher schools' teaching staff are provided by regular annual reports regarding to students enrollment in winter semester.

The census on high educational institutions' teaching staff was conducted in 2007. It covered all teaching staff participating in the curriculum preparation, organization and realization. This teaching staff census provides data for obtaining complete information on teachers' and assistants' professional/skills structure, as well as for socio-economic features.

PRE-SCHOOL INSTITUTIONS AND STUDENTS' WELFARE

Sources and methods of data collection

Data on pre-school institutions and pupils' and students' hostels have been obtained by regular annual reports.

Since 1985 data on pre-school education's institutions relate to the state as of September in contrast to preceding years' data that referred to March. This change has been caused by needs of beneficiaries or due to drawing up the program and development plans for this domain.

Data on pupils' and students' hostels refer to the period from 01 April to 31 February of the reference year and from 1 January to 31 March of the next year.

Обухватност

Годишњим извештајима обухваћене су предшколске установе и домови ученика и студената.

У 1988. години, за разлику од претходних година, предшколске установе у Републици Србији, без обзира на дужину боравка и узраст деце, приказане су код вртића. Ова измена у складу је са Законом о друштвеној бризи о деци, којим је, између осталог, регулисано организовање и делатност дечјих вртића.

Закључно са 1988. годином, делатност ових установа праћена је и исказивана према врстама.

У 1989. години, у складу с постојећим законским решењима у републикама и покрајинама, извршене су измене у начину исказивања предшколских установа.

Почев од 2001. године, законским актима предшколско образовање укључено је у образовни систем у земљи, у складу с међународним класификацијама образовања.

Дефиниције

Предшколске установе обезбеђују дневни боравак деце, остварују васпитно-образовне, превентивно-здравствене и социјалне функције, организовањем целодневних, полудневних, минималних, скраћених, повремених, петодневних и различитих облика рада с децом, до њиховог поласка у школу.

Домови ученика обезбеђују смештај, исхрану и васпитање ученика основних и средњих школа за време школовања ван места боравка родитеља-издржаваоца, као и ученика којима је из других разлога потребан смештај у дому.

Студентски домови обезбеђују смештај студената виших школа, факултета, високих школа и уметничких академија за време студија. Студентима, поред смештаја, може бити обезбеђена и исхрана.

Coverage

The annual reports cover pre-school educational institutions and pupils' and students' hostels.

In contrast to previous years, in 1988 all institutions for pre-school education in the Republic of Serbia, regardless of the stay length and children's age, were shown together with nurseries. This change has been introduced according to the Children Social Care Law regulating the organization's and kindergarten's activity.

Up to the 1988 inclusive, activities of these institutions were monitored and shown by types.

In 1989, according to positive Republic and Provinces' legal regulations, changes in the pre-school educational institutions' way of presenting were carried out.

Since 2001, by legal acts, preschool education has been included into educational system according to international classifications of education.

Definitions

Pre-school educational institutions provide day nursery, upbringing and education, preventive medical care and social services, organizing various daily, half-day, five-day per week, shortened and periodical forms of work with children up to entering elementary school.

Pupils' hostels provide board, lodging and upbringing to primary and secondary school pupils during their schooling outside of their parent/earner place of residence, as well as to pupils needing accommodation for some other reasons.

Students' hostels provide accommodation for high schools, faculties and art academies' students during their studies. Besides accommodation, the lodging for students in these hostels can be provided, also.

22.1. ОСНОВНИ ПОКАЗАТЕЉИ О ШКОЛАМА¹⁾BASIC INDICATORS ABOUT SCHOOLS¹⁾

	Одељења Classes	Наставно особље Teachers		Ученици/ студенти Pupils - students	Ученици/ студенти који су завршили школовање Pupils - students who completed school	
		укупно Total	наставници с пуним радним временом Teachers with full working hours			
РЕПУБЛИКА СРБИЈА / REPUBLIC OF SERBIA						
1966	42273	58278	58807	1502443	179893	1966
1970	49286	92075	67049	1530906	200333	1970
1980	56081	121940	81454	1733362	256439	1980
1990	58959	96314	90134	1710178	254923	1990
1994	46218	84614	70038	1290186	193854	1994
1995	46411	85291	70288	1299154	194989	1995
1996	46814	85816	70547	1338452	206246	1996
1997	46882	85338	70924	1334864	201459	1997
1998	42476	82055	67413	1273548	195998	1998 ²⁾
1999	44003	82234	67664	1285847	198813	1999
2000	43573	81325	67059	1262934	194194	2000
2001	43316	81419	65034	1220080	186450	2001
2002	43409	82160	65055	1203839	193288	2002
2003	43614	83912	68050	1199234	193034	2003
2004	43639	85556	68333	1183816	187243	2004
2005	43606	87333	69341	1198028	189886	2005
2006	43055	88643	69112	1177225	186108	2006
2007	42634	89362	69014	1153782	189678	2007
Основно образовање	31442	49233	38613	629910	80544	Primary education
Средње образовање	11192	28367	19678	286274	74463	Secondary education
Више и високо образовање	-	11772	10723	237598	34671	High and higher education
Централна Србија / Central Serbia						
2007	30898	66213	51308	853336	135885	2007
Основно образовање	22732	35345	27943	460406	59249	Primary education
Средње образовање	8166	21024	14541	212131	55394	Secondary education
Више и високо образовање	-	8752	8120	180799	24791	High and higher education
Војводина / Vojvodina						
2007	11736	24271	18119	300446	48528	2007
Основно образовање	8710	13888	10670	169504	21295	Primary education
Средње образовање	3026	7343	5137	74143	19069	Secondary education
Више и високо образовање	-	3020	2603	56799	9880	High and higher education
Косово и Метохија²⁾ / Kosovo and Metohia²⁾						
2007	2007

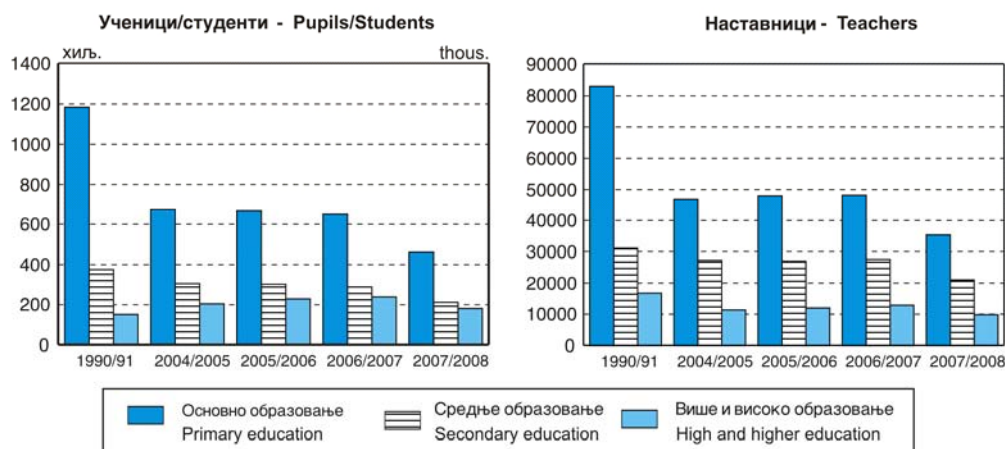
¹⁾ Подаци о броју одељења, наставника и ученика односе се на школску а остали подаци на календарску годину.

²⁾ Без података од 1998. године.

¹⁾ Classes, teachers and pupils' number data relate to the school year, and other data relate to the calendar year.

²⁾ No data from 1998 year.

Граф. 21.1. ОСНОВНО, СРЕДЊЕ, ВИШЕ И ВИСОКО ОБРАЗОВАЊЕ
PRIMARY, SECONDARY, HIGH AND HIGHER EDUCATION



22.2. ОСНОВНИ ПОКАЗАТЕЉИ О ОСНОВНИМ
И СРЕДЊИМ ШКОЛАМАELEMENTARY INDICATORS ABOUT PRIMARY
AND SECONDARY SCHOOLS

	Школе Schools	Одељења Classes	Ученици Pupils		Завршили школу Completed school				
			укупно Total	ученице Females	свега All	редовни Regular			
Редовно основно образовање / Regular primary education									
РЕПУБЛИКА СРБИЈА	1957/58	4874	26466	911625	424909	93677	91841	1957/58	REPUBLIC OF SERBIA
	1966/67	4960	36260	1129925	526982	100214	98559	1966/67	
	1986/87	4636	44112	1167910	559525	125684	125684	1986/87	
	2005/06 ¹⁾	3572	30479	639293	311484	82514	82514	2005/06 ¹⁾	
	2006/07 ¹⁾	3551	30098	619771	301390	79091	79091	2006/07 ¹⁾	
	2007/08 ¹⁾	3545	29957	606991	295267	79229	79229	2007/08 ¹⁾	
Централна Србија	2005/06	3036	22158	468052	227819	60610	60610	2005/06	Central Serbia
	2006/07	3017	21899	454112	220877	58280	58280	2006/07	
	2007/08	3010	21812	444703	216309	58246	58246	2007/08	
Војводина	2005/06	536	8321	171241	83665	21904	21904	2005/06	Vojvodina
	2006/07	534	8199	165659	80513	20811	20811	2006/07	
	2007/08	535	8145	162288	78958	20983	20983	2007/08	
Косово и Метохија	2005/06	2005/06	Kosovo and Metohia
	2006/07	2006/07	
	2007/08	2007/08	
Редовно средње образовање²⁾ / Regular secondary education²⁾									
РЕПУБЛИКА СРБИЈА	1957/58	466	4075	108861	40663	22669	20662	1957/58	REPUBLIC OF SERBIA
	1966/67	662	8826	263180	115958	55564	50567	1966/67	
	1986/87	510	12306	350885	159871	109185	98525	1986/87	
	2005/06 ¹⁾	478	10970	287397	145997	75828	72363	2005/06 ¹⁾	
	2006/07 ¹⁾	475	10943	284724	144511	74012	69902	2006/07 ¹⁾	
	2007/08 ¹⁾	480	10986	283309	143471	73098	68788	2007/08 ¹⁾	
Централна Србија	2005/06	355	8014	212776	107803	56149	52976	2005/06	Central Serbia
	2006/07	353	7994	211116	106774	55087	51498	2006/07	
	2007/08	353	8024	210575	106246	54949	51164	2007/08	
Војводина	2005/06	123	2956	74621	38194	19679	19387	2005/06	Vojvodina
	2006/07	122	2949	73608	37737	18925	18404	2006/07	
	2007/08	127	2962	72734	37225	18149	17624	2007/08	
Косово и Метохија	2005/06	2005/06	Kosovo and Metohia
	2006/07	2006/07	
	2007/08	2007/08	
Специјалне основне школе / Special primary education									
РЕПУБЛИКА СРБИЈА	1957/58	58	170	2061	848	41	40	1957/58	REPUBLIC OF SERBIA
	1966/67	118	492	5935	2604	605	583	1966/67	
	1986/87	215	1079	9749	3989	1197	1158	1986/87	
	2005/06 ¹⁾	245	1181	7707	3138	943	943	2005/06 ¹⁾	
	2006/07 ¹⁾	242	1155	7393	2998	880	880	2006/07 ¹⁾	
	2007/08 ¹⁾	248	1144	7112	2890	857	857	2007/08 ¹⁾	
Централна Србија	2005/06	140	722	4661	1875	591	591	2005/06	Central Serbia
	2006/07	142	721	4467	1796	572	572	2006/07	
	2007/08	145	711	4309	1747	547	547	2007/08	
Војводина	2005/06	105	459	3046	1263	352	352	2005/06	Vojvodina
	2006/07	100	434	2926	1202	308	308	2006/07	
	2007/08	103	433	2803	1143	310	310	2007/08	
Косово и Метохија	2005/06	2005/06	Kosovo and Metohia
	2006/07	2006/07	
	2007/08	2007/08	
Специјалне средње школе / Special secondary education									
РЕПУБЛИКА СРБИЈА	1957/58	12	35	471	179	104	104	1957/58	REPUBLIC OF SERBIA
	1966/67	16	56	660	217	154	154	1966/67	
	1986/87	31	195	1685	562	310	310	1986/87	
	2005/06 ¹⁾	41	237	1465	545	386	386	2005/06 ¹⁾	
	2006/07 ¹⁾	40	249	1550	564	451	451	2006/07 ¹⁾	
	2007/08 ¹⁾	40	267	1578	600	530	530	2007/08 ¹⁾	
Централна Србија	2005/06	29	166	972	369	315	315	2005/06	Central Serbia
	2006/07	29	172	1015	375	307	307	2006/07	
	2007/08	29	181	1019	405	324	324	2007/08	
Војводина	2005/06	12	71	493	176	71	71	2005/06	Vojvodina
	2006/07	11	77	535	189	144	144	2006/07	
	2007/08	11	86	559	195	206	206	2007/08	
Косово и Метохија	2005/06	2005/06	Kosovo and Metohia
	2006/07	2006/07	
	2007/08	2007/08	

¹⁾ Без података за Косово и Метохију.²⁾ Обухваћене су верске школе.¹⁾ Kosovo and Metohia data not included.²⁾ Ecclesiastical schools included.

22.2. ОСНОВНИ ПОКАЗАТЕЉИ О ОСНОВНИМ
И СРЕДЊИМ ШКОЛАМА (наставак)ELEMENTARY INDICATORS ABOUT PRIMARY
AND SECONDARY SCHOOLS (continued)

	Школе Schools	Одељења Classes	Ученици Pupils		Завршили школу Completed school				
			укупно Total	ученице Females	свега All	редовни Regular			
Основне школе за одрасле / Primary education of adults									
РЕПУБЛИКА СРБИЈА	1957/58	91	280	6268	1246	282	282	1957/58	REPUBLIC OF SERBIA
	1966/67	102	406	10860	3651	5560	5234	1966/67	
	1986/87	80	193	4277	1636	8933	2000	1986/87	
	2005/06 ¹⁾	19	188	2653	1028	496	496	2005/06 ¹⁾	
	2006/07 ¹⁾	19	189	2746	1032	573	573	2006/07 ¹⁾	
	2007/08 ¹⁾	17	195	2825	1022	542	542	2007/08 ¹⁾	
Централна Србија	2005/06	15	113	1820	779	311	311	2005/06	Central Serbia
	2006/07	15	112	1827	778	397	397	2006/07	
	2007/08	13	136	1930	790	366	366	2007/08	
Војводина	2005/06	4	75	833	249	185	185	2005/06	Vojvodina
	2006/07	4	77	919	254	176	176	2006/07	
	2007/08	4	59	895	232	176	176	2007/08	
Косово и Метохија	2005/06	2005/06	Kosovo and Metohia
	2006/07	2006/07	
	2007/08	2007/08	
Школе за допунско образовање / Schools for accessory education									
РЕПУБЛИКА СРБИЈА	1957/58	68	52	6167	3965	881	858	1957/58	REPUBLIC OF SERBIA
	1966/67	46	-	7172	4211	604	479	1966/67	
	1986/87	70	-	14303	8916	1689	1542	1986/87	
	2005/06 ¹⁾	100	-	20965	12684	3291	3291	2005/06 ¹⁾	
	2006/07 ¹⁾	97	-	20948	12836	2830	2830	2006/07 ¹⁾	
	2007/08 ¹⁾	99	-	21019	12640	3606	3606	2007/08 ¹⁾	
Централна Србија	2005/06	69	-	14717	8815	2390	2390	2005/06	Central Serbia
	2006/07	68	-	14903	9007	1897	1897	2006/07	
	2007/08	70	-	14878	8886	2383	2383	2007/08	
Војводина	2005/06	31	-	6248	3869	901	901	2005/06	Vojvodina
	2006/07	29	-	6045	3829	933	933	2006/07	
	2007/08	29	-	6141	3754	1223	1223	2007/08	
Косово и Метохија	2005/06	2005/06	Kosovo and Metohia
	2006/07	2006/07	
	2007/08	2007/08	
Редовно средње образовање, по подручјима рада / Regular secondary education by fields of activities									
РЕПУБЛИКА СРБИЈА	2007/08	480	10986	283309	143471	73098	68788	2007/08	REPUBLIC OF SERBIA
Подручје рада									Fields of activities
Гимназија		141	2514	68384	41326	16891	16793		Gymnasium
Пољопривреда, производња и прерада хране		60	868	19161	9819	5045	4779		Agriculture, Production and Food processing
Шумарство и обрада дрвета		21	180	3913	1458	992	892		Forestry and Wood processing
Геологија, рударство и металургија		8	32	766	284	160	114		Geology, Mining and Metallurgy
Машињство и обрада метала		123	1289	31045	5402	8389	7596		Machinery and Metal Processing
Електротехника		79	1131	28358	1880	7534	6994		Electrical engineering
Хемија, неметали и графичарство		36	377	9732	6561	2016	1861		Chemistry, Non-metals and Printing
Текстил и кожарство		40	246	4911	4142	1330	1213		Textile and Leather Industry
Геодезија и грађевинарство		29	330	7966	2174	1891	1858		Geodesy and Construction
Саобраћај		40	459	12154	3478	3908	2686		Transport
Трговина, угоститељство и туризам		101	995	26924	15928	7695	7245		Trade, Catering Trades and Tourism
Економија, право и администрација		106	1223	35893	24842	8696	8498		Economics, Law, Administration
Природно-математичко подручје		1	9	242	178	79	79		Natural sciences-Mathematics
Култура, уметност и јавно информисање		40	336	5517	3495	1161	1123		Culture, Arts and Public Information
Здравство и социјална заштита		38	790	23006	18339	5644	5506		Public health and Social welfare
Остало (личне услуге)		38	186	4835	4005	1549	1433		Other (personal services)
Верско		3	21	502	160	118	118		Ecclesiastical
Косово и Метохија			Kosovo and Metohia

¹⁾ Без података за Косово и Метохију.¹⁾ Kosovo and Metohia data not included.

22.2. ОСНОВНИ ПОКАЗАТЕЉИ О ОСНОВНИМ
И СРЕДЊИМ ШКОЛАМА (наставак)ELEMENTARY INDICATORS ABOUT PRIMARY
AND SECONDARY SCHOOLS (continued)

	Школе Schools	Одељења Classes	Ученици Pupils		Завршили школу Completed school			
			укупно Total	ученице Females	свега All	редовни Regular		
Централна Србија	2007/08	353	8024	210575	106246	54949	51164	2007/08 Central Serbia
Подручје рада								Fields of activities
Гимназија	103	1888	52050	30999	12792	12708		High school
Пољопривреда, производња и прерада хране	40	527	12137	6083	3179	2979		Agriculture, Production and Food processing
Шумарство и обрада дрвета	15	119	2549	802	683	612		Forestry and Wood processing
Геологија, рударство и металургија	7	31	751	282	160	114		Geology, Mining and Metallurgy
Машинство и обрада метала	92	947	23333	4627	6483	5718		Machinery and Metal processing
Електротехника	62	836	21317	1679	5706	5199		Electrical engineering
Хемија, неметали и графичарство	23	235	6344	4177	1376	1261		Chemistry, Non-metals and Printing
Текстил и кожарство	28	179	3759	3064	970	860		Textile and Leather industry
Геодезија и грађевинарство	20	240	6225	1669	1484	1454		Geodesy and Construction
Саобраћај	30	332	8997	2532	2975	1989		Transport
Трговина, угоститељство и туризам	72	757	20427	12161	5934	5507		Trade, Catering Trades and Tourism
Економија, право и администрација	75	914	26872	18453	6718	6524		Economics, Law, Administration
Природно-математичко подручје	1	9	242	178	79	79		Natural sciences-Mathematics
Култура, уметност и јавно информисање	32	264	4400	2767	953	923		Culture, Arts and Public information
Здравство и социјална заштита	27	601	17435	13872	4341	4209		Public health and Social welfare
Остало (личне услуге)	23	129	3357	2741	1028	940		Other (personal services)
Верско	2	16	380	160	88	88		Ecclesiastical
Војводина	2007/08	127	2962	72734	37225	18149	17624	2007/08 Vojvodina
Подручје рада								Fields of activities
Гимназија	36	626	16334	10327	4099	4085		High school
Пољопривреда, производња и прерада хране	20	341	7024	3736	1866	1800		Agriculture, Production and Food processing
Шумарство и обрада дрвета	6	61	1364	656	309	280		Forestry and Wood processing
Геологија, рударство и металургија	1	1	15	2	-	-		Geology, Mining and Metallurgy
Машинство и обрада метала	31	342	7712	775	1906	1878		Machinery and Metal processing
Електротехника	17	295	7041	201	1828	1795		Electrical engineering
Хемија, неметали и графичарство	13	142	3388	2384	640	600		Chemistry, Non-metals and Printing
Текстил и кожарство	12	67	1152	1078	360	353		Textile and Leather industry
Геодезија и грађевинарство	9	90	1741	505	407	404		Geodesy and Construction
Саобраћај	10	127	3157	946	933	697		Transport
Трговина, угоститељство и туризам	29	238	6497	3767	1761	1738		Trade, Catering Trades and Tourism
Економија, право и администрација	31	309	9021	6389	1978	1974		Economics, Law, Administration
Природно-математичко подручје	-	-	-	-	-	-		Natural sciences-Mathematics
Култура, уметност и јавно информисање	8	72	1117	728	208	200		Culture, Arts and Public information
Здравство и социјална заштита	11	189	5571	4467	1303	1297		Public health and Social welfare
Остало (личне услуге)	13	57	1478	1264	521	493		Other (personal services)
Верско	1	5	122	-	30	30		Ecclesiastical
Косово и Метохија	2007/08	2007/08 Kosovo and Metohia

22.3. НАСТАВНИЦИ У ОСНОВНИМ И СРЕДЊИМ ШКОЛАМА

TEACHERS IN PRIMARY AND SECONDARY SCHOOLS

	Укупно Total		На неодређено време Non ceasing time		На одређено време Ceasing time		
	свега All	жене Females	с пуним радним временом With full number of hours of work	с краћим од пуног радног времена With hours of work less than full number of hours of work	с пуним радним временом With full number of hours of work	с краћим од пуног радног времена With hours of work less than full number of working hours	
Редовне основне школе / Regular primary education							
РЕПУБЛИКА СРБИЈА							REPUBLIC OF SERBIA
1999/00 ¹⁾	44639	31085	35078	4909	2442	1610	1999/00 ¹⁾
2005/06	46353	33148	33893	6522	2876	3062	2005/06
2006/07	47339	33849	33953	7093	3026	3267	2006/07
2007/08	48509	34643	34021	8084	2714	3690	2007/08
Централна Србија							Central Serbia
1999/00	31959	21921	25893	3678	1450	938	1999/00
2005/06	33340	23273	24690	4725	1857	2068	2005/06
2006/07	34156	23809	24935	5047	1991	2183	2006/07
2007/08	34916	24327	24838	5865	1781	2432	2007/08
Војводина							Vojvodina
1999/00	12080	9164	9185	1231	992	672	1999/00
2005/06	13013	9875	9203	1797	1019	994	2005/06
2006/07	13183	10040	9018	2046	1035	1084	2006/07
2007/08	13593	10316	9183	2219	933	1258	2007/08
Косово и Метохија							Kosovo and Metohia
1999/00	1999/00
Специјалне основне школе / Special primary education							
РЕПУБЛИКА СРБИЈА							REPUBLIC OF SERBIA
1999/00 ¹⁾	1529	1252	1157	75	267	30	1999/00 ¹⁾
2005/06	1606	1323	1130	75	346	55	2005/06
2006/07	1652	1373	1128	104	348	73	2006/07
2007/08	1790	1482	1216	92	367	114	2007/08
Централна Србија							Central Serbia
1999/00	952	750	772	61	102	17	1999/00
2005/06	987	802	787	44	128	28	2005/06
2006/07	1009	837	767	69	134	40	2006/07
2007/08	1089	903	856	69	115	52	2007/08
Војводина							Vojvodina
1999/00	577	502	385	14	165	13	1999/00
2005/06	619	521	343	31	218	27	2005/06
2006/07	643	536	361	35	214	33	2006/07
2007/08	701	579	360	23	252	62	2007/08
Косово и Метохија							Kosovo and Metohia
1999/00	1999/00
Основне школе за образовање одраслих / Primary education of adults							
РЕПУБЛИКА СРБИЈА							REPUBLIC OF SERBIA
1999/00 ¹⁾	185	134	133	11	24	17	1999/00 ¹⁾
2005/06	235	160	118	47	26	44	2005/06
2006/07	242	161	128	56	30	28	2006/07
2007/08	247	166	127	65	27	28	2007/08
Централна Србија							Central Serbia
1999/00	149	110	110	10	12	17	1999/00
2005/06	173	114	94	41	10	28	2005/06
2006/07	180	119	101	45	15	19	2006/07
2007/08	187	124	106	46	13	22	2007/08
Војводина							Vojvodina
1999/00	36	24	23	1	12	-	1999/00
2005/06	62	46	24	6	16	16	2005/06
2006/07	62	42	27	11	15	9	2006/07
2007/08	60	42	21	19	14	6	2007/08
Косово и Метохија							Kosovo and Metohia
1999/00	1999/00
Средње школе, укупно²⁾ / Secondary schools, total²⁾							
РЕПУБЛИКА СРБИЈА							REPUBLIC OF SERBIA
1999/00 ¹⁾	24838	14479	17030	3743	1544	2521	1999/00 ¹⁾
2005/06	27565	17288	18033	5176	1554	2905	2005/06
2006/07	28367	17841	18251	5865	1427	2824	2006/07
2007/08	29092	18292	18532	6121	1403	3036	2007/08
Централна Србија							Central Serbia
1999/00	18511	10703	12685	3064	1001	1761	1999/00
2005/06	20475	12758	13351	4020	1078	2026	2005/06
2006/07	21024	13195	13536	4435	1005	2048	2006/07
2007/08	21600	13522	13776	4613	1023	2188	2007/08
Војводина							Vojvodina
1999/00	6327	3776	4345	679	543	760	1999/00
2005/06	7090	4530	4682	1156	476	879	2005/06
2006/07	7343	4646	4715	1430	422	776	2006/07
2007/08	7492	4770	4756	1508	380	848	2007/08
Косово и Метохија							Kosovo and Metohia
1999/00	1999/00

¹⁾ Без података за Косово и Метохију.²⁾ Односи се на редовне, специјалне и верске школе.¹⁾ Kosovo and Metohia data not included.²⁾ It relates to regular, special and ecclesiastical schools.

22.4. ШКОЛЕ И УЧЕНИЦИ С НАСТАВОМ
НА ЈЕЗИКУ НАРОДНОСТИSCHOOLS AND STUDENTS
IN ETHNIC LANGUAGES

	Редовно основно образовање Regular primary education				Редовно средње образовање Regular secondary education				Остало образовање Other education		
	школе ¹⁾ Schools ¹⁾	одељења Classes	ученици Pupils	настав- ници ²⁾ Teachers ²⁾	школе ¹⁾ Schools ¹⁾	одељења Classes	ученици Pupils	настав- ници ²⁾ Teachers ²⁾	ученици у школама за специ- јално образовање ³⁾ Pupils in schools for special education ³⁾	ученици у школама за обра- зовање одраслих Pupils in schools for adult education	
РЕПУБЛИКА СРБИЈА / REPUBLIC OF SERBIA											
Укупно											Total
1966/67	1024	6632	203002	7913	88	583	17223	1432	369	1178	1966/67
1976/77	1075	10116	292447	13271	256	1847	57693	4381	837	7506	1976/77
2006/07 ⁴⁾	243	1781	31698	3161	43	428	9663	1378	1193	254	2006/07 ⁴⁾
2007/08 ⁴⁾	244	1786	31253	3256	44	429	9885	1276	1107	219	2007/08 ⁴⁾
Албански											Albanian
1966/67	667	4415	140572	4780	46	372	10964	609	-	829	1966/67
1976/77	805	8148	246963	10229	149	1420	46949	2748	134	6119	1976/77
2006/07	55	372	8441	684	5	100	2724	248	-	-	2006/07
2007/08	56	411	8775	706	4	111	3121	178	-	-	2007/08
Бугарски⁵⁾											Bulgarian⁵⁾
1966/67	84	206	5828	281	1	9	229	26	-	-	1966/67
1976/77	60	160	3078	237	-	-	-	-	-	-	1976/77
2006/07	27	65	723	96	-	-	-	-	-	-	2006/07
2007/08	27	64	692	98	-	-	-	-	-	-	2007/08
Мађарски⁵⁾											Hungarian⁵⁾
1966/67	197	1440	40363	2034	35	170	5190	692	369	264	1966/67
1976/77	146	1315	31397	2046	84	354	8983	1341	654	1208	1976/77
2006/07	109	992	17020	1758	33	302	6301	1024	1148	254	2006/07
2007/08	110	984	16714	1840	35	293	6147	1000	1057	219	2007/08
Румунски											Romanian
1966/67	30	167	4358	265	2	11	271	29	-	-	1966/67
1976/77	30	151	2896	244	9	21	453	106	-	21	1976/77
2006/07	27	122	1470	238	2	8	196	34	-	-	2006/07
2007/08	27	119	1410	237	2	8	211	36	10	-	2007/08
Русински											Ruthenian
1966/67	4	33	1024	53	-	-	-	-	-	-	1966/67
1976/77	4	43	998	64	2	8	201	28	17	-	1976/77
2006/07	3	36	585	51	1	4	69	24	12	-	2006/07
2007/08	2	27	502	63	1	4	71	16	-	-	2007/08
Словачки											Slovak
1966/67	31	258	7805	322	1	9	266	18	-	30	1966/67
1976/77	20	227	5595	348	6	23	579	105	32	158	1976/77
2006/07	16	177	3260	315	2	14	373	48	33	-	2006/07
2007/08	15	163	2936	292	2	13	335	46	40	-	2007/08
Турски											Turkish
1966/67	11	113	3053	178	3	12	303	58	-	55	1966/67
1976/77	10	72	1520	103	6	21	528	53	-	-	1976/77
2006/07	-	-	-	-	-	-	-	-	-	-	2006/07
2007/08	-	-	-	-	-	-	-	-	-	-	2007/08
Хрватски											Croatian
1966/67	-	-	-	-	-	-	-	-	-	-	1966/67
1976/77	-	-	-	-	-	-	-	-	-	-	1976/77
2006/07	6	17	199	19	-	-	-	-	-	-	2006/07
2007/08	7	18	224	20	-	-	-	-	-	-	2007/08

¹⁾ Као јединица рачуна се школа у којој постоје одељења с наставом на језицима народности.

²⁾ Код наставника је представљен број појава.

³⁾ Односи се на основно и на средње образовање.

⁴⁾ Без података за Косово и Метохију.

⁵⁾ Укључене су и школе с двојезичном наставом на српском и мађарском језику, као и на српском и бугарском наставном језику.

¹⁾ As a unit is been considered a school in which there are classes with instruction in the ethnic nationalities' language.

²⁾ A number of phenomena is presented at teachers.

³⁾ It relates to primary and secondary education.

⁴⁾ Kosovo and Metohia data excluded.

⁵⁾ Schools with bilingual instructions in Serbian and Hungarian language included, as well as in Bulgarian and Serbian language.

22.4. ШКОЛЕ И УЧЕНИЦИ С НАСТАВОМ
НА ЈЕЗИКУ НАРОДНОСТИ (наставак)SCHOOLS AND STUDENTS IN LANGUAGES
OF ETHNIC NATIONALITIES (continued)

	Редовно основно образовање Regular primary education				Редовно средње образовање Regular secondary education				Остало образовање Other education		
	школе ¹⁾ Schools ¹⁾	одељења Classes	ученици Pupils	настав- ници ²⁾ Teachers ²⁾	школе ¹⁾ Schools ¹⁾	одељења Classes	ученици Pupils	настав- ници ²⁾ Teachers ²⁾	ученици у школама за специ- јално образо- вање ³⁾ Pupils in schools for special education ³⁾	ученици у школама за обра- зовање одраслих Pupils in schools for adult education	
Централна Србија / Central Serbia											
Свега											All
2006/07 ⁴⁾	83	440	9179	782	5	100	2724	248	-	-	2006/07 ⁴⁾
2007/08 ⁴⁾	84	476	9479	806	4	111	3121	178	-	-	2007/08 ⁴⁾
Албански											Albanian
2006/07	55	372	8441	684	5	100	2724	248	-	-	2006/07
2007/08	56	411	8775	706	4	111	3121	178	-	-	2007/08
Бугарски ⁴⁾											Bulgarian ⁴⁾
2006/07	27	65	723	96	-	-	-	-	-	-	2006/07
2007/08	27	64	692	98	-	-	-	-	-	-	2007/08
Румунски											Romanian
2006/07	1	3	15	2	-	-	-	-	-	-	2006/07
2007/08	1	1	12	2	-	-	-	-	-	-	2007/08
Словачки											Slovak
2006/07	-	-	-	-	-	-	-	-	-	-	2006/07
2007/08	-	-	-	-	-	-	-	-	-	-	2007/08
Војводина / Vojvodina											
Свега											All
2006/07 ⁴⁾	160	1341	22519	2379	38	328	6939	1130	1193	254	2006/07 ⁴⁾
2007/08 ⁴⁾	160	1310	21774	2450	40	318	6764	1098	1107	219	2007/08 ⁴⁾
Мађарски ⁴⁾											Hungarian ⁴⁾
2006/07	109	992	17020	1758	33	302	6301	1024	1148	254	2006/07
2007/08	110	984	16714	1840	35	293	6147	1000	1057	219	2007/08
Румунски											Romanian
2006/07	26	119	1455	236	2	8	196	34	-	-	2006/07
2007/08	26	118	1398	235	2	8	211	36	-	-	2007/08
Русински											Ruthenian
2006/07	3	36	585	51	1	4	69	24	12	-	2006/07
2007/08	2	27	502	63	1	4	71	16	10	-	2007/08
Словачки											Slovak
2006/07	16	177	3260	315	2	14	373	48	33	-	2006/07
2007/08	15	163	2936	292	2	13	335	46	40	-	2007/08
Хрватски											Croatian
2006/07	6	17	199	19	-	-	-	-	-	-	2006/07
2007/08	7	18	224	20	-	-	-	-	-	-	2007/08
Косово и Метохија / Kosovo and Metohia											
Свега											All
2006/07	2006/07
2007/08	2007/08

¹⁾ Као јединица рачуна се школа у којој постоје одељења с наставом на језицима народности.

²⁾ Код наставника је представљен број појава.

³⁾ Односи се на основно и на средње образовање.

⁴⁾ Укључене су и школе с двојезичном наставом на српском и мађарском језику, као и на српском и бугарском наставном језику.

¹⁾ As a unit is been considered a school in which exist classes with instruction in the ethnic nationalities' language.

²⁾ A number of phenomena is presented at teachers.

³⁾ It relates to primary and secondary education.

⁴⁾ Schools with bilingual instructions in Serbian and Hungarian language included, as well as in Bulgarian and Serbian language.

**22.5. ОБУХВАТ ДЕЦЕ ОСНОВНИМ И СРЕДЊИМ
ОБРАЗОВАЊЕМ, ЗАВРШАВАЊЕ ОСНОВНОГ
ОБРАЗОВАЊА И НАСТАВЉАЊЕ ШКОЛОВАЊА**
**CHILDREN IN PRIMARY AND SECONDARY EDUCATION,
PRIMARY EDUCATION COMPLETED
AND CONTINUATION OF SCHOOLING**

	Основно образовање <i>Primary education</i>			Стопа настављања школовања <i>Schooling continuation rate</i>	Средње образовање <i>Secondary education</i>		
	обухват, % <i>Education coverage, %</i>	стопа одустанака <i>Drop out rate</i>	стопа завршавања <i>Completion rate</i>		обухват, % <i>Education coverage, %</i>	стопа одустанака <i>Abandon rate</i>	
РЕПУБЛИКА СРБИЈА¹⁾ / REPUBLIC OF SERBIA¹⁾							
2002/2003	96,10	0,39	91,80	96,96	62,15	1,47	2002/2003
2003/2004	97,74	1,94	98,02	99,99	77,53	3,25	2003/2004
2004/2005	99,03	0,52	99,11	97,59	77,09	2,09	2004/2005
2005/2006	98,41	0,36	95,00	97,33	77,76	2,33	2005/2006
2006/2007	99,01	0,45	99,18	98,13	79,83	1,95	2006/2007
2007/2008	98,81	0,51	99,46	98,60	81,81	1,86	2007/2008

¹⁾ Без података за Косово и Метохију.

¹⁾ Kosovo and Metohia data not included.

**22.6. УСТАНОВЕ ЗА ПРЕДШКОЛСКО ОБРАЗОВАЊЕ
И УЧЕНИЧКИ СТАНДАРД**
**INSTITUTIONS FOR PRE-SCHOOL EDUCATION
AND STUDENT WELFARE**

	Установе <i>Institutions</i>			Корисници <i>Beneficiaries</i>			
	укупно <i>Total</i>	вртићи и васпитне групе предшколске деце <i>Kindergartens and educational group of pre-school children</i>	домови ученика и студентски домови <i>Pupils' and students' hostels</i>	укупно <i>Total</i>	вртићи и васпитне групе предшколске деце <i>Kindergartens and educational group of pre-school children</i>	домови ученика и студентски домови <i>Pupils' and students' hostels</i>	
РЕПУБЛИКА СРБИЈА / REPUBLIC OF SERBIA							
1966	787	657	130	70438	42067	28371	1966
1976	1203	1083	120	111413	83189	28224	1976
1986	1693	1592	101	195263	165773	29490	1986
2005	1962	1873	89	191399	167441	23958	2005 ¹⁾
2006	2062	1970	92	197970	173203	24767	2006
2007	2253	2159	94	203096	178084	25012	2007
2008	2391	2297	94	208482	183651	24831	2008
Централна Србија / Central Serbia							
2005	1310	1243	67	138164	119648	18516	2005
2006	1397	1328	69	141545	122507	19038	2006
2007	1582	1513	69	144796	125661	19135	2007
2008	1711	1642	69	148265	129186	19079	2008
Војводина / Vojvodina							
2005	652	630	22	53235	47793	5442	2005
2006	665	642	23	56425	50696	5729	2006
2007	671	646	25	58300	52423	5877	2007
2008	680	655	25	60217	54465	5752	2008
Косово и Метохија / Kosovo and Metohia							
2005-2008	2005-2008

22.7. КОРИСНИЦИ ДОМОВА УЧЕНИКА И СТУДЕНТСКИХ ДОМОВА, ПРЕМА ПОЛУ И ШКОЛОВАЊУ

BENEFICIARIES OF PUPILS' HOMES AND STUDENTS' HOSTELS BY SEX AND SCHOOL

	Укупно / Total		Похађају школу / Attending school					
	свега All	женски Female	основну Primary		средњу Secondary		високу или факултет High school or Faculty	
			свега All	женски Female	свега All	женски Female	свега All	женски Female

Домови ученика / Pupils' homes

РЕПУБЛИКА СРБИЈА									РЕПУБЛИКА СРБИЈА
1966	15752	4714	302	118	14968	4482	461	113	1966
1976	10131	3220	1125	475	7791	2539	1204	204	1976
1986	8246	3349	653	290	6417	2470	786	582	1986
2005	8615	4466	101	41	8211	4201	303	224	2005
2006	9100	4864	147	50	8319	4398	609	411	2006
2007	9248	4674	403	245	8524	4185	321	244	2007
2008	9100	4659	166	69	8623	4439	311	151	2008
2009	9259	1635	160	69	8819	4439	280	127	2009
Централна Србија	6727	3123	92	37	6433	3036	202	50	Central Serbia
Војводина	2532	1512	68	32	2386	1403	78	77	Vojvodina
Косово и Метохија	Kosovo and Metohia

Студентски домови / Students' hostels

РЕПУБЛИКА СРБИЈА									РЕПУБЛИКА СРБИЈА
1966	12619	2975	-	-	6	-	12613	2975	1966
1976	16570	5016	-	-	5	3	16565	5013	1976
1986	20406	7377	-	-	507	25	19899	7352	1986
2005	15343	8085	-	-	75	15	15268	8070	2005
2006	15667	8251	-	-	79	14	15588	8237	2006
2007	15764	8269	-	-	76	14	15688	8255	2007
2008	15731	8552	-	-	80	12	15651	8540	2008
2009	15826	8594	-	-	79	15	15747	8579	2009
Централна Србија	12585	6922	-	-	79	15	12506	6907	Central Serbia
Војводина	3241	1672	-	-	-	-	3241	1672	Vojvodina
Косово и Метохија	Kosovo and Metohia

22.8. РАДНИЦИ У ПРЕДШКОЛСКИМ УСТАНОВАМА И ДОМОВИМА УЧЕНИКА И СТУДЕНАТА

EMPLOYEES IN PRE-SCHOOL INSTITUTIONS AND STUDENTS' HOSTELS

	Укупно Total		Васпитни радници Educational staff	Здравствени радници Medical staff	Инструктори Instructors	Административни радници Administrative staff	Остали радници Other
	свега All	жене Females					

Вртићи и васпитне групе предшколске деце
Kindergartens and educational groups of pre-school children

РЕПУБЛИКА СРБИЈА								РЕПУБЛИКА СРБИЈА
1966	2932	2826	1390	422	-	152	968	1966
1976	7618	7270	3193	1573	-	361	2491	1976
1986	15452	14502	6947	2919	-	667	4919	1986
2005	17957	17023	9007	2840	-	664	5446	2005
2006	18674	17737	9306	2934	-	682	5752	2006
2007	19738	16852	9731	3111	-	747	6149	2007
2008	20592	17889	10396	3197	-	760	6239	2008
2009	21410	19802	11396	3314	-	778	5922	2009
Централна Србија	15447	1037	7946	2638	-	620	4243	Central Serbia
Војводина	5963	5765	3450	676	-	158	1679	Vojvodina
Косово и Метохија	Kosovo and Metohia

Домови ученика и студентски домови
Pupils' homes and students' hostels

РЕПУБЛИКА СРБИЈА								РЕПУБЛИКА СРБИЈА
1966	1855	1123	464	26	8	263	1094	1966
1976	1973	1169	554	33	2	260	1124	1976
1986	1861	1023	430	5	10	255	1161	1986
2005	2246	1463	452	9	-	392	1393	2005
2006	2287	1491	497	12	-	326	1452	2006
2007	2344	1502	499	20	-	335	1490	2007
2008	2386	1507	668	31	-	394	1293	2008
2009	2412	1474	515	24	-	411	1462	2009
Централна Србија	1860	1140	375	8	-	320	1157	Central Serbia
Војводина	552	334	140	16	-	91	305	Vojvodina
Косово и Метохија	Kosovo and Metohia

22.9. ВИШЕ ШКОЛЕ И ФАКУЛТЕТИ

HIGH SCHOOLS AND FACULTIES

	Школе <i>Schools</i>	Студенти <i>Students</i>				Наставници <i>Teachers</i>		Сарадници у настави <i>Collaborators</i>	
		укупно <i>Total</i>	студенткиње <i>Females</i>	финансирани из буџета ¹⁾ <i>Budget financed¹⁾</i>		укупно <i>Total</i>	с пуним радним временом <i>With full working hours</i>	укупно <i>Total</i>	с пуним радним временом <i>With full working hours</i>
				свега <i>All</i>	студенткиње <i>Females</i>				

РЕПУБЛИКА СРБИЈА / *REPUBLIC OF SERBIA*

1938/39	11	9210	2081	9210	2081	297	...	227	...
1947/48	16	27633	9226	25393	8300	466	...	244	...
1955/56	31	35296	11347	29188	9104	1083	761	1402	961
1966/67	97	94517	32432	59791	22280	3560	1759	2757	1826
1976/77	127	197858	74001	122193	48572	5763	4126	4214	3295
2002/03	135	197322	109905	100558	58271	6511	4596	4391	2620
2003/04	201	203909	113299	107373	62580	6992	5854	4366	3941
2004/05	223	218368	121628	108161	62765	7534	6207	4653	4167
2005/06	243	229355	127034	110520	63939	7737	6506	4729	4254
2006/07	272	238710	131988	111950	65027	8150	6855	4734	4281
2007/08	194 ²⁾	237598	131612	110606	64357	7459	6732	4313	3991

Централна Србија / *Central Serbia*

1938/39	10	8790	2020	8709	2020	288	...	222	...
1947/48	15	27090	8966	25257	8244	447
1955/56	27	33641	10737	28045	8700	966	677	1363	938
1966/67	71	73127	26348	47575	18702	2724	1482	2266	1565
1976/77	82	122332	51862	79017	35652	4140	2996	2952	2259
2002/03	108	156624	87255	78605	45870	5005	3445	3339	1828
2003/04	159	160664	89845	84001	49293	5413	4716	3309	3155
2004/05	173	172095	96171	83367	48806	5843	5013	3442	3252
2005/06	187	179691	100002	84279	49068	5959	5274	3490	3317
2006/07	209	183947	102447	86059	50304	6304	5471	3540	3353
2007/08	153	180799	100419	84991	49661	5719	5238	3033	2882

Војводина / *Vojvodina*

1938/39	1	501	61	501	61	9	...	5	...
1947/48	1	543	260	136	56	19
1955/56	4	1655	610	1143	404	117	84	39	23
1966/67	17	14360	4706	8174	2822	573	221	392	194
1976/77	27	38354	13249	18390	7172	865	598	863	693
2002/03 ²⁾	27	40698	22650	21953	12401	1506	1151	1052	792
2003/04	42	43245	24044	23298	13287	1579	1138	1057	786
2004/05	50	46273	25457	24794	13959	1691	1194	1211	915
2005/06	56	49664	27032	26241	14871	1778	1232	1239	937
2006/07	63	54763	29541	25891	14723	1846	1384	1194	928
2007/08	41	56799	31193	25615	14696	1740	1494	1280	1109

Косово и Метохија / *Kosovo and Metohia*

1999-2008
-----------	-----	-----	-----	-----	-----	-----	-----	-----	-----

¹⁾ До школске 1999/2000. године подаци се односе на редовне студенте.¹⁾ Until school year 1999/2000 data relate to regular students.²⁾ Од школске 2007/08. године подаци о броју школа приказују се по организационом принципу²⁾ Since the school-year 2007/08 data on schools' number are presented by organizational principle.

**22.10. СТУДЕНТИ ПО УНИВЕРЗИТЕТИМА ПРЕМА ПОДРУЧЈИМА
ОБРАЗОВАЊА, НАЧИНУ ФИНАНСИРАЊА СТУДИЈА И
ПОЛУ, 2007/2008. школска година**
**STUDENTS BY UNIVERSITIES BY FIELDS OF EDUCATION,
WAY OF FINANCING STUDIES AND SEX,
school year 2007/2008**

	Укупно <i>Total</i>		Финансирани из буџета <i>Budget financed</i>		Подручје образовања / <i>Field of education</i>								
					обра- зова- ње <i>Educa- tion</i>	уме- тност и хума- нисти- чке науке <i>Arts and Huma- nitarian Scien- ces</i>	дру- штвене науке посло- вање и право <i>Social scie- nces, Busi- ness activities and Law</i>	приро- дне науке матема- тика и инфор- матика <i>Natural sci- ences, Mathe- matics and Infor- mation Techno- logy</i>	техни- ка произво- дња и грађевинарство <i>Techni- que, Produ- ction and Con- struc- tion</i>	пољо- при- вредна и ветеринарство <i>Agricu- ture and Veteri- nary</i>	здра- вство и социјална заштита <i>Health and Social care</i>	услуге <i>Ser- vices</i>	
	свега <i>All</i>	жене <i>Females</i>	свега <i>All</i>	жене <i>Females</i>									
РЕПУБЛИКА СРБИЈА	237598	131612	110606	64357	14758	23467	94624	21878	34947	8111	21459	18354	REPUBLIC OF SERBIA
Централна Србија	180799	100419	84991	49661	9639	18979	69684	17047	26862	5217	17829	15542	Central Serbia
Државни универзитети	111349	65027	72171	42810	7762	15424	37831	10363	18395	4192	12088	5294	State universities
Универзитет у Београду	74496	43701	48265	28864	4855	10339	23581	7200	13639	3894	7744	3244	University of Belgrade
Учитељски факултет	1209	1084	992	887	1209	-	-	-	-	-	-	-	Teacher-Training Faculty
Фармацеутски факултет	2332	1968	1658	1424	-	-	21	-	-	-	2311	-	Faculty of Pharmacy
Економски факултет	7252	4952	3364	2401	-	-	6958	117	-	-	-	177	Faculty of Economics
Стоматолошки факултет	1464	1003	906	658	-	-	-	-	-	-	1464	-	Faculty of Dentistry
Ветеринарски факултет	1320	384	928	274	-	-	-	-	-	1320	-	-	Faculty of Veterinary
Филолошки факултет	7286	6274	4487	3927	-	7093	193	-	-	-	-	-	Faculty of Philology
Филозофски факултет	3637	2420	2524	1722	532	1829	1276	-	-	-	-	-	Faculty of Philosophy
Факултет организационих наука	3341	1466	2146	1023	-	-	1425	1907	9	-	-	-	Faculty of Organizational Sciences
Грађевински факултет	2320	735	1688	558	-	-	-	-	2320	-	-	-	Faculty of Civil Engineering
Факултет спорта и физичког васпитања	1605	382	828	199	-	-	199	-	-	-	-	1406	Faculty of Sport and Physical Education
Шумарски факултет	1434	602	1011	424	-	-	-	-	349	935	-	150	Faculty of Forestry
Факултет за специјалну едукацију и рехабилитацију	2363	2037	1572	1402	2363	-	-	-	-	-	-	-	Faculty of Special Education and Rehabilitation
Географски факултет	1822	1244	1058	729	-	-	1187	197	266	-	-	172	Faculty of Geography
Факултет политичких наука	2375	1698	1482	1079	-	-	2375	-	-	-	-	-	Faculty of Political Sciences
Пољопривредни факултет	3228	1736	2714	1484	-	-	737	-	852	1639	-	-	Faculty of Agriculture
Архитектонски факултет	1520	896	1229	758	-	-	-	-	1520	-	-	-	Faculty of Architecture
Електротехнички факултет	3031	608	1911	443	-	5	-	885	2141	-	-	-	Faculty of Electrical Engineering
Машински факултет	2237	315	1984	293	-	-	-	-	2237	-	-	-	Faculty of Mechanical Engineering
Технолошко-Металуршки факултет	1279	939	1027	778	-	-	-	-	1228	-	-	51	Faculty of Technology and Metallurgy
Правни факултет	8177	5020	3901	2504	-	-	8177	-	-	-	-	-	Faculty of Law
Саобраћајни факултет	1875	667	1596	602	-	-	-	-	1791	-	-	84	Faculty of Transport and Traffic Engineering
Рударско-Геолошки факултет	828	266	644	222	-	-	-	451	369	-	-	8	Faculty of Mining and Geology
Медицински факултет	3969	2725	3152	2187	-	-	-	-	-	-	3969	-	Faculty of Medicine
Физички факултет	474	178	328	114	78	-	-	396	-	-	-	-	Faculty of Physics
Математички факултет	1436	744	859	457	514	-	-	922	-	-	-	-	Faculty of Mathematics
Биолошки факултет	1195	969	874	713	102	-	-	1093	-	-	-	-	Faculty of Biology
Хемијски факултет	700	518	530	395	57	-	-	643	-	-	-	-	Faculty of Chemistry
Факултет безбедности	1542	684	558	285	-	-	365	-	-	-	-	1177	Faculty of Security Studies
Технички факултет-Бор	1461	682	1151	555	-	-	668	217	557	-	-	19	Technical Faculty-Bor
Факултет за физичку хемију	372	263	309	221	-	-	-	372	-	-	-	-	Faculty of Physical Chemistry
Богословски факултет	1412	242	854	146	-	1412	-	-	-	-	-	-	Faculty of Theology
Криминалистичко-полицијска академија	2551	733	1030	352	-	-	-	-	-	-	-	2551	Faculty of Criminology

**22.10. СТУДЕНТИ ПО УНИВЕРЗИТЕТИМА ПРЕМА ПОДРУЧЈИМА
ОБРАЗОВАЊА, НАЧИНУ ФИНАНСИРАЊА СТУДИЈА И
ПОЛУ, 2007/2008. школска година (наставак)**
**STUDENTS BY UNIVERSITIES BY FIELDS OF EDUCATION,
WAY OF FINANCING STUDIES AND SEX,
school year 2007/2008 (continued)**

	Укупно <i>Total</i>		Финансирани из буџета <i>Budget financed</i>		Подручје образовања / <i>Field of education</i>								
					обра- зова- ње <i>Educa- tion</i>	уме- тност и хума- нисти- чке науке <i>Arts and Humanitarian Sciences</i>	дру- штвене науке посло- вање и право <i>Social scie- nces, Business activities and Law</i>	природне науке матема- тика и инфор- матика <i>Natural sciences, Mathe- matics and Informa- tion Techno- logy</i>	техни ка произво- дња и гра- ђевинар- ство <i>Techni- que, Produ- ction and Construc- tion</i>	пољо- при- вредна и ветери- нарство <i>Agricu- lture and Veteri- nary</i>	здра- вство и соција- лна заштита <i>Health and Social care</i>	услуге <i>Ser- vices</i>	
	свега <i>All</i>	жене <i>Females</i>	свега <i>All</i>	жене <i>Females</i>									
Универзитет у Крагујевцу	14086	8673	8275	5293	1453	1519	5910	1558	1457	298	1891	-	University of Kragu- jevac
Педагошки факултет- Јагодина	854	750	442	390	854	-	-	-	-	-	-	-	Faculty of Pedagogy- Jagodina
Учитељски факултет- Ужице	599	551	426	396	599	-	-	-	-	-	-	-	Teacher-Training Fac- ulty - Užice
Машински факултет	622	116	360	55	-	-	-	25	597	-	-	-	Faculty of Mechanical Engineering
Економски факултет	3104	2058	1491	1059	-	-	3104	-	-	-	-	-	Faculty of Economics
Технички факултет- Чачак	1258	391	691	177	-	-	360	400	498	-	-	-	Technical Faculty- Čačak
Правни факултет	2446	1341	1037	658	-	-	2446	-	-	-	-	-	Faculty of Law
Природно- математички факултет	1133	770	851	576	-	-	-	1133	-	-	-	-	Faculty of Sciences
Агрономски факултет- Чачак	298	186	282	180	-	-	-	-	-	298	-	-	Faculty of Agronomy- Čačak
Машински факултет- Краљево	362	78	286	72	-	-	-	-	362	-	-	-	Faculty of Mechanical Engineering-Kraljevo
Медицински факултет	1891	1234	1346	877	-	-	-	-	-	-	1891	-	Faculty of Medicine
Филолошко уметнички факултет	1519	1198	1063	853	-	1519	-	-	-	-	-	-	Faculty of Philology and Arts
Универзитет у Нишу	19560	10834	13306	7290	1327	1577	7591	1492	3209	-	2453	1911	University of Nis
Учитељски факултет- Врање	593	480	403	335	593	-	-	-	-	-	-	-	Teacher-Training Fac- ulty-Vranje
Правни факултет	3233	1893	1490	937	-	-	3233	-	-	-	-	-	Faculty of Law
Економски факултет	3470	2222	1785	1224	-	-	3470	-	-	-	-	-	Faculty of Economics
Машински факултет	598	96	581	94	-	-	-	-	598	-	-	-	Faculty of Mechanical Engineering
Грађевинско-архите- ктонски факултет	1168	447	966	390	-	-	-	-	1168	-	-	-	Faculty of Civil Engi- neering and Architec- ture
Филозофски факултет	2362	1812	1679	1303	263	1211	888	-	-	-	-	-	Faculty of Philosophy
Електронски факултет	1405	149	1351	145	-	-	-	373	1032	-	-	-	Faculty of Electronic Engineering
Медицински факултет	2453	1670	1882	1292	-	-	-	-	-	-	2453	-	Faculty of Medicine
Факултет заштите на раду	777	352	582	272	-	-	-	-	-	-	-	777	Faculty of Safety at Work
Технолошки факултет-Лесковац	411	251	355	212	-	-	-	-	411	-	-	-	Faculty of Technology- Leskovac
Факултет спорта и физичког васпитања	1134	195	815	161	-	-	-	-	-	-	-	1134	Faculty of Sport and Physical Education
Природно- математички Факултет уметности	1590	1063	1124	754	471	-	-	1119	-	-	-	-	Faculty of Sciences
	366	204	293	171	-	366	-	-	-	-	-	-	Faculty of Arts
Универзитет уметности Београд	1989	1216	1565	965	127	1856	6	-	-	-	-	-	University of Arts
Факултет музичке уметности	659	413	506	323	127	532	-	-	-	-	-	-	Faculty of Music
Факултет примењених уметности	669	441	538	359	-	669	-	-	-	-	-	-	Faculty of Applied Arts
Факултет ликовних уметности	290	180	244	150	-	290	-	-	-	-	-	-	Faculty of Fine Arts
Факултет драмских уметности	371	182	277	133	-	365	6	-	-	-	-	-	Faculty of Dramatic Arts

22.10. СТУДЕНТИ ПО УНИВЕРЗИТЕТИМА ПРЕМА ПОДРУЧЈИМА
ОБРАЗОВАЊА, НАЧИНУ ФИНАНСИРАЊА СТУДИЈА И
ПОЛУ, 2007/2008. школска година (наставак)STUDENTS BY UNIVERSITIES BY FIELDS OF EDUCATION,
WAY OF FINANCING STUDIES AND SEX,
school year 2007/2008 (continued)

	Укупно <i>Total</i>		Финансирани из буџета <i>Budget financed</i>		Подручје образовања / <i>Field of education</i>								
	свега <i>All</i>	жене <i>Females</i>	свега <i>All</i>	жене <i>Females</i>	обра- зова- ње <i>Educa- tion</i>	уме- тност и хума- нисти- чке науке <i>Arts and Huma- nitarian Scien- ces</i>	дру- штвене науке посло- вање и право <i>Social scien- ces, Business activities and Law</i>	природне науке матема- тика и инфор- матика <i>Natural sciences, Mathe- matics and Informa- tion Techno- logy</i>	техни ка произво- дња и гра- ђевинар- ство <i>Techni- que, Produ- ction and Construc- tion</i>	пољо- при- вреда и ветери- нарство <i>Agricu- ture and Veteri- nary</i>	здра- вство и соција- лна заштита <i>Health and Social care</i>	услуге <i>Ser- vices</i>	
Универзитет у Новом Пазару	1218	603	760	398	-	133	743	113	90	-	-	139	University of Novi Pazar
Приватни универзитети	24405	13155	-	-	160	1853	18480	1776	229	-	81	1826	Private Universities
Универзитет "Браћа Карић"	2995	1471	-	-	-	427	2553	-	-	-	-	15	University "Braca Kacic"
Факултет за менаџмент	492	252	-	-	-	-	492	-	-	-	-	-	Faculty of Manage- ment
Факултет за трговину и банкарство	1788	976	-	-	-	-	1788	-	-	-	-	-	Faculty of Trade and Banking
Академија уметности "Браћа Карић"	371	149	-	-	-	371	-	-	-	-	-	-	Academy of Arts "Braca Kacic"
Факултет за менаџмент у спорту	288	53	-	-	-	-	273	-	-	-	-	15	Faculty for Manage- ment in Sport
Факултет за стране језике	56	41	-	-	-	56	-	-	-	-	-	-	Faculty of Foreign Languages
Европски универзитет	528	251	-	-	-	-	447	-	-	-	81	-	European University
Факултет за инжење- рски и интернационал-ни менаџмент	106	49	-	-	-	-	106	-	-	-	-	-	Faculty of Engineering and International Man- agement
Факултет за европски бизнис и маркетинг	126	54	-	-	-	-	126	-	-	-	-	-	Faculty of European Business and Market- ing
Факултет за менаџмент малих и средњих предузећа	116	54	-	-	-	-	116	-	-	-	-	-	Faculty of Small and Medium-Size Enter- prises' Management
Медицинска академија As medical school	81	45	-	-	-	-	-	-	-	-	81	-	Medical Academy As medical school
Факултет за стратешки и оперативни менаџмент	99	49	-	-	-	-	99	-	-	-	-	-	Faculty of Strategic and Operative Man- agement
Мегатренд- универзитет примењених уметности	8747	5055	-	-	-	193	8554	-	-	-	-	-	Megatrend-University of Applied Arts
Факултет за менаџмент-Зајечар	2078	1197	-	-	-	-	2078	-	-	-	-	-	Faculty of Manage- ment-Zaječar
Факултет за пословне студије	3183	1563	-	-	-	-	3183	-	-	-	-	-	Faculty of Business Studies
Геоекономски факултет	618	375	-	-	-	-	618	-	-	-	-	-	Faculty of Geo- Economy
Факултет за менаџмент-Ваљево	1230	793	-	-	-	-	1230	-	-	-	-	-	Faculty of Manage- ment-Valjevo
Факултет за државну управу и администра- цију	370	211	-	-	-	-	370	-	-	-	-	-	Faculty of Government Administration
Факултет за културу и медије	1075	797	-	-	-	-	1075	-	-	-	-	-	Faculty of Culture and Media
Факултет за уметност и дизајн	193	119	-	-	-	193	-	-	-	-	-	-	Faculty of Arts and Design

22.10. СТУДЕНТИ ПО УНИВЕРЗИТЕТИМА ПРЕМА ПОДРУЧЈИМА
ОБРАЗОВАЊА, НАЧИНУ ФИНАНСИРАЊА СТУДИЈА И
ПОЛУ, 2007/2008. школска година (наставак)STUDENTS BY UNIVERSITIES BY FIELDS OF EDUCATION,
WAY OF FINANCING STUDIES AND SEX,
school year 2007/2008 (continued)

	Укупно <i>Total</i>		Финансирани из буџета <i>Budget financed</i>		Подручје образовања / <i>Field of education</i>								
	свега <i>All</i>	жене <i>Females</i>	свега <i>All</i>	жене <i>Females</i>	обра- зова- ње <i>Educa- tion</i>	уме- тност и хума- нисти- чке науке <i>Arts and Huma- nitarian Scien- ces</i>	дру- штвене науке посло- вање и право <i>Social scien- ces, Business activities and Law</i>	природне науке матема- тика и инфор- матика <i>Natural sciences, Mathes- matics and Informa- tion Techno- logy</i>	техни ка произво- дња и грави- тарство <i>Techni- que, Produ- ction and Construc- tion</i>	пољо- при- вреда и ветери- нарство <i>Agricu- ture and Veteri- nary</i>	здра- вство и соција- лна заштита <i>Health and Social care</i>	услуге <i>Ser- vices</i>	
Универзитет Сингидунум	6542	3523	-	-	-	243	3266	1222	-	-	-	1811	University Singidunum
Академија лепих уметности	720	512	-	-	-	243	477	-	-	-	-	-	Academy of Fine Arts
Факултет за финан- сијски менаџмент и осигурање	2167	1188	-	-	-	-	2167	-	-	-	-	-	Faculty of Financial Management and In- surance
Факултет за пословну информатику	1014	220	-	-	-	-	-	1014	-	-	-	-	Faculty of Business IT Technology
Факултет за економију, финансије и администрацију	277	106	-	-	-	-	277	-	-	-	-	-	Faculty of Economics, Finances and Admini- stration
Факултет за туристички и хотелијерски менаџмент	1723	1106	-	-	-	-	-	-	-	-	-	1723	Faculty of Tourism and Hospitality Manage- ment
Факултет за примењену екологију 'Футура'	130	72	-	-	-	-	-	130	-	-	-	-	Faculty of Applied Ecology "Futura"
Факултет за медије и комуникације	271	194	-	-	-	-	271	-	-	-	-	-	Faculty of Media and Communications
Пословни факултет- Ваљево	240	125	-	-	-	-	74	78	-	-	-	-	Business Faculty- Valjevo
Универзитет Унион	3157	1459	-	-	-	272	2221	435	229	-	-	-	University Union
Факултет за градитељски менаџмент	229	58	-	-	-	-	-	-	229	-	-	-	Faculty of Civil Con- struction Management
Правни факултет	1219	639	-	-	-	-	1219	-	-	-	-	-	Faculty of Law
Факултет за дизајн	272	170	-	-	-	272	-	-	-	-	-	-	Faculty of Design
Факултет за индустријски менаџмент-Крушевац	552	266	-	-	-	-	390	162	-	-	-	-	Faculty of Industrial Management-Kruševac
Рачунарски факултет	273	34	-	-	-	-	-	273	-	-	-	-	Faculty of Computing Belgrade Banking Academy-Faculty for Banking, Insurance and Finance
Београдска банкарска академ.-фак.за банкар.и осигурање	445	225	-	-	-	-	445	-	-	-	-	-	Faculty of Real Es- tate's Management
Факултет за менаџмент некретнина	35	16	-	-	-	-	35	-	-	-	-	-	Faculty of Business in Enterprise
Факултет за предузетнички бизнис	132	51	-	-	-	-	132	-	-	-	-	-	Faculty of Business in Enterprise
Интернационални универзитет у Новом Пазару	2436	1396	-	-	160	718	1439	119	-	-	-	-	International Univer- sity of Novi Pazar
Факултети који нису у саставу универзитета	321	58	-	-	-	64	101	156	-	-	-	-	Faculties that are not in the University's com- position
Факултет информа- ционих технологија	321	58	-	-	-	64	101	156	-	-	-	-	Faculty of Information Technologies
Државне високе школе	36277	18715	11790	6499	1717	1629	9749	4387	8215	1025	5265	4290	State Higher Schools
Виша школа за образовање васпитача-Београд	255	246	102	100	255	-	-	-	-	-	-	-	Nursery Teacher Train- ing College-Beograd
Висока здравствена школа струковних студија-Београд	3859	3143	1186	982	-	-	-	-	-	-	3369	490	Higher Education School of Professional health Studies- Beograd

22.10. СТУДЕНТИ ПО УНИВЕРЗИТЕТИМА ПРЕМА ПОДРУЧЈИМА
ОБРАЗОВАЊА, НАЧИНУ ФИНАНСИРАЊА СТУДИЈА И
ПОЛУ, 2007/2008. школска година (наставак)STUDENTS BY UNIVERSITIES BY FIELDS OF EDUCATION,
WAY OF FINANCING STUDIES AND SEX,
school year 2007/2008 (continued)

	Укупно <i>Total</i>		Финансирани из буџета <i>Budget financed</i>		Подручје образовања / <i>Field of education</i>									
					обра- зова- ње <i>Educa- tion</i>	уме- тност и хума- нисти- чке науке <i>Arts and Humanitarian Sciences</i>	дру- штвене науке посло- вање и право <i>Social scie- nces, Business activities and Law</i>	природне науке матема- тика и инфор- матика <i>Natural sciences, Mathe- matics and Informa- tion Techno- logy</i>	технич- ка произво- дња и гра- ђевинар- ство <i>Techni- que, Produ- ction and Construc- tion</i>	пољо- при- вредна и ветери- нарство <i>Agricu- lture and Veteri- nary</i>	здра- вство и социјал- на заштита <i>Health and Social care</i>	услуге <i>Ser- vices</i>		
	свега <i>All</i>	жене <i>Females</i>	свега <i>All</i>	жене <i>Females</i>										
Висока хотелијерска школа струковних студија-Београд	1201	445	384	165	-	-	-	-	-	-	-	-	1201	The College of Hotel Management-Beograd
Висока железничка школа струковних студија-Београд	834	243	259	99	-	-	-	78	743	-	-	-	13	The Railway College-Beograd
Висока школа струк.студ.-београдска политехника-Београд	1414	758	877	499	-	774	242	-	278	-	-	-	120	Belgrade Polytechnics-Beograd
Висока текстилна струковна шк.за дизајн, технолог.и менаџмент-Београд	432	372	318	273	-	253	-	-	179	-	-	-	-	The College of Textile Design, Technology and Management-Beograd
Висока инжењерска школа струковних студија-Београд	622	79	373	57	-	-	16	-	412	-	-	-	194	The Engineering College-Beograd
Висока школа електротехнике и рачунар. струк. студија-Београд	1904	144	545	40	-	204	53	1071	576	-	-	-	-	The Higher Education School of Electrical and Computer Studies for Applied Studies-Beograd
Висока школа ликовних и примењених уметности-Београд	171	122	161	117	-	171	-	-	-	-	-	-	-	The Higher Education School of Fine and Applied Arts -Belgrade
Висока школа струковних студија за образов. васпитача-Алексинач	538	502	124	119	538	-	-	-	-	-	-	-	-	Pre-School Teacher Training College-Aleksinac
Висока технолошка школа струковних студија-Аранђеловац	276	152	207	113	-	12	-	-	264	-	-	-	-	The Higher Education School of Technology-Arandelovac
Висока пољопривредна школа струковних студија-Шабац	635	211	207	78	-	-	-	-	-	635	-	-	-	The Higher Education School of Agriculture-Šabac
Висока школа струковних студија за васпитаче-Шабац	300	274	172	160	300	-	-	-	-	-	-	-	-	Pre-School Teacher Training College-Šabac
Висока школа за образовање васпитача-Пирот	317	297	90	82	317	-	-	-	-	-	-	-	-	Pre-School Teacher Training College-Pirot
Висока струковна школа за текстил-Лесковац	290	181	226	159	-	215	-	-	75	-	-	-	-	The Higher Education School of Textile Design-Leskovac
Висока хемијско-технолошка школа-Крушевац	286	208	209	148	-	-	-	-	147	-	80	59	-	The Higher Education School of Chemistry and Technology-Kruševac
Висока школа струковних студија за васпитаче-Крушевац	287	269	138	132	287	-	-	-	-	-	-	-	-	Pre-School Teacher Training College-Kruševac
Висока техничка школа струковних студија-Крагујевац	553	151	293	84	-	-	-	296	257	-	-	-	-	The Higher Education School of Technical Studies-Kragujevac

22.10. СТУДЕНТИ ПО УНИВЕРЗИТЕТИМА ПРЕМА ПОДРУЧЈИМА
ОБРАЗОВАЊА, НАЧИНУ ФИНАНСИРАЊА СТУДИЈА И
ПОЛУ, 2007/2008. школска година (наставак)STUDENTS BY UNIVERSITIES BY FIELDS OF EDUCATION,
WAY OF FINANCING STUDIES AND SEX,
school year 2007/2008 (continued)

	Укупно <i>Total</i>		Финансирани из буџета <i>Budget financed</i>		Подручје образовања / <i>Field of education</i>								
	свега <i>All</i>	жене <i>Females</i>	свега <i>All</i>	жене <i>Females</i>	обра- зова- ње <i>Educa- tion</i>	уме- тност и хума- нисти- чке науке <i>Arts and Huma- nitarian Scien- ces</i>	дру- штвене науке посло- вање и право <i>Social scien- ces, Business activities and Law</i>	природне науке матема- тика и инфор- матика <i>Natural sciences, Mathem- atics and Informa- tion Techno- logy</i>	технич- ка произво- дња и грађеви- нарство <i>Techni- que, Produ- ction and Construc- tion</i>	пољо- при- вредна и ветери- нарство <i>Agricu- ture and Veteri- nary</i>	здра- вство и социјал- на заштита <i>Health and Social care</i>	услуге <i>Ser- vices</i>	
Висока техничко-машинска школа-Трстеник	892	162	278	51	-	-	-	472	420	-	-	-	The Higher Education School of Technical Studies and Mechanical Engineering-Trstenik
Висока пословно техничка школа струковних студија-Ужице	1567	793	703	355	-	-	943	265	359	-	-	-	The Higher Education School of Business and Technical Studies-Užice
Висока школа примењених струковних студија-Врање	547	209	247	99	17	-	155	40	335	-	-	-	Applied Arts College-Vranje
Висока пословна школа струковних студија-Лесковац	942	515	195	139	-	-	735	-	-	-	-	207	The Higher Education School of Business-Leskovac
Висока техничка школа струковних студија-Ниш	701	136	352	75	-	-	-	205	496	-	-	-	The Higher Education School of Technical Studies-Niš
Висока пословна школа струковних студија-Ваљево	985	575	370	241	-	-	735	-	250	-	-	-	The Higher Education School of Business-Valjevo
Висока пољопривредно-прехранбена школа-Прокупље	607	227	350	154	-	-	-	-	271	336	-	-	The College of Agriculture and Food Technology-Prokuplje
Висока техничка школа струковних студија-Пожаревац	593	210	328	125	-	-	-	-	374	54	-	165	The Higher Education School of Technical Studies-Požarevac
Висока технолошка школа струковних студија-Шабац	658	299	242	168	-	-	-	299	186	-	133	40	The Higher Education School of Technology-Šabac
Висока школа техничких струковних студија-Чачак	1315	414	337	128	3	-	259	520	533	-	-	-	The Higher Education School of Technical Studies-Čačak
Београдска пословна школа-Београд	7052	3918	767	551	-	-	6486	566	-	-	-	-	Belgrade Business School-Beograd
Висока грађевинско-геодетска школа-Београд	1416	468	489	188	-	-	-	-	1416	-	-	-	The Higher Education School of Civil Engineering and Geodesy-Beograd
Висока медицинска школа струковних студија-Ћуприја	1683	1321	329	289	-	-	-	-	-	-	1683	-	The Higher Education School of Medical Studies-Čuprija
Висока школа струк. студ. за информац. и комуникац. технологије-Београд	1121	360	395	169	-	-	-	477	644	-	-	-	The Higher Education School of Information and Communication Technologies-Beograd
Висока туристичка школа струк. студија-Београд	1801	1287	449	356	-	-	-	-	-	-	-	1801	The Higher Education School of Tourism-Beograd
Виша техничка школа-Београд	223	24	88	4	-	-	125	98	-	-	-	-	The Higher Education School of Technical studies-Beograd
Приватне високе школе	5896	2731	-	-	-	9	3523	365	23	-	395	1581	Private Higher Education Schools
Висока школа струк. студ. за посло-индустријски менаџмент-Крушевац	637	265	-	-	-	-	637	-	-	-	-	-	The Higher Education School of Business-Industrial Management-Krusevac

22.10. СТУДЕНТИ ПО УНИВЕРЗИТЕТИМА ПРЕМА ПОДРУЧЈИМА
ОБРАЗОВАЊА, НАЧИНУ ФИНАНСИРАЊА СТУДИЈА И
ПОЛУ, 2007/2008. школска година (наставак)STUDENTS BY UNIVERSITIES BY FIELDS OF EDUCATION,
WAY OF FINANCING STUDIES AND SEX,
school year 2007/2008 (continued)

	Укупно <i>Total</i>		Финансирани из буџета <i>Budget financed</i>		Подручје образовања / <i>Field of education</i>								
	свега <i>All</i>	жене <i>Females</i>	свега <i>All</i>	жене <i>Females</i>	обра- зова- ње <i>Educa- tion</i>	уме- тност и хума- нисти- чке науке <i>Arts and Huma- nitarian Scien- ces</i>	дру- штвене науке посло- вање и право <i>Social scien- ces, Business activities and Law</i>	природне науке матема- тика и инфор- матика <i>Natural sciences, Mathem- atics and Informa- tion Techno- logy</i>	техни ка произво- дња и гра- ђевинар- ство <i>Techni- que, Produ- ction and Constru- ction</i>	пољо- при- вредна и ветери- нарство <i>Agricu- lture and Veteri- nary</i>	здра- вство и соција- лна заштита <i>Health and Social care</i>	услуге <i>Services</i>	
Висока школа за менаџмент и бизнис- Зајечар	1515	836	-	-	-	-	1262	119	-	-	-	134	The Higher Education School of Management and Business-Zaječar
Спортска академија- Београд	218	55	-	-	-	-	-	-	-	-	-	218	Sports Academy- Beograd
Висока школа за спорт струковних студија-Београд	867	237	-	-	-	-	93	-	-	-	-	774	The Higher Education School of Sport- Beograd
Пословна школа- Београд	483	274	-	-	-	-	483	-	-	-	-	-	The Business School- Beograd
Висока школа за кошарку -Београд	40	3	-	-	-	-	3	-	-	-	-	37	The Higher Education School of Professional Studies for Basketball- Beograd
Виша школа академја фудбала- Београд	118	12	-	-	-	-	55	-	-	-	-	63	Football Academy- Beograd
Висока струковна школа за предузетништво- Београд	136	50	-	-	-	-	136	-	-	-	-	-	The Higher Education School of Professional Business Studies- Beograd
Висока медицинска школа струк. студија-Београд	364	293	-	-	-	-	-	-	-	-	360	4	The Higher Education School of Professional Medical Studies- Beograd
Висока школа струк. студија за пропаганду и односе са јавношћу- Београд	31	15	-	-	-	-	31	-	-	-	-	-	The Higher Education School of Professional Studies for Propa- ganda and Public Rela- tions-Beograd
Академија за диплома-тију и безбедност -Београд	109	42	-	-	-	-	-	-	-	-	-	109	Academy of Diplomacy and Security -Belgrade
Виша школа за еколошки инжењеринг-Београд	41	13	-	-	-	-	-	-	-	-	-	41	The Higher Education School of Professional Studies for Ecological Engineering-Beograd
Висока школа струковних студија за пројектни менаџмент- Београд	150	63	-	-	-	-	150	-	-	-	-	-	The Higher Education School of Professional Studies for Project Management-Beograd
Виша школа за информационе технологије-Београд	31	4	-	-	-	-	-	31	-	-	-	-	The Higher Education School of Professional Studies for Information Technologies-Beograd
Виша школа за примењену психологију-Београд	77	64	-	-	-	-	77	-	-	-	-	-	The Higher Education School of Professional Studies for Applied Psychology-Beograd
Виша економска школа-Ниш	151	77	-	-	-	-	151	-	-	-	-	-	The Higher Education School of Professional Studies for Economics- Niš
Виша школа за менаџмент у саобраћају и царини - Ниш	23	7	-	-	-	-	-	-	23	-	-	-	The Higher Education School of Professional Studies for Manage- ment in Transport En- gineering and Customs Administration-Niš
Висока пословна школа струковних студија-Чачак	417	234	-	-	-	-	417	-	-	-	-	-	The Higher Education School of Professional Studies for Business- Čačak

**22.10. СТУДЕНТИ ПО УНИВЕРЗИТЕТИМА ПРЕМА ПОДРУЧЈИМА
ОБРАЗОВАЊА, НАЧИНУ ФИНАНСИРАЊА СТУДИЈА И
ПОЛУ, 2007/2008. школска година (наставак)**
**STUDENTS BY UNIVERSITIES BY FIELDS OF EDUCATION,
WAY OF FINANCING STUDIES AND SEX,
school year 2007/2008 (continued)**

	Укупно <i>Total</i>		Финансирани из буџета <i>Budget financed</i>		Подручје образовања / <i>Field of education</i>								
					обра- зова- ње <i>Educa- tion</i>	уме- тност и хума- нистич- ке науке <i>Arts and Humanitarian Sciences</i>	дру- штвене науке посло- вање и право <i>Social scie- nces, Business activities and Law</i>	природне науке матема- тика и инфор- матика <i>Natural sciences, Mathe- matics and Informa- tion Techno- logy</i>	технич- ка произво- дња и гра- ђевинар- ство <i>Techni- que, Produ- ction and Construc- tion</i>	пољо- при- вредна и ветери- нарство <i>Agricu- lture and Veteri- nary</i>	здра- вство и социјал- на заштита <i>Health and Social care</i>	услуге <i>Ser- vices</i>	
	свега <i>All</i>	жене <i>Females</i>	свега <i>All</i>	жене <i>Females</i>									
Висока школа струков. студ. за информационе технологије-Београд	191	19	-	-	-	-	191	-	-	-	-	-	The Higher Education School of Professional Studies for Information Technologies-Beograd
Висока здравствено- санитарна школа струк. студија "Бисан"-Београд	236	149	-	-	-	-	-	-	-	-	35	201	The Sanitary Medical School for Applied Sci- ences-Beograd
Европска виша школа за спортско-Београд новинарство	28	7	-	-	-	-	28	-	-	-	-	-	The European College for Sports Journalism
Виша школа за енглески језик "Едукаат"-Београд	9	9	-	-	-	9	-	-	-	-	-	-	The College for English Language „Edukat“
Виша школа за компјутерске науке- Београд	24	3	-	-	-	-	24	-	-	-	-	-	The College for Com- puter Sciences-Belgra- de
Војводина	56799	31193	25615	14696	5119	4488	24940	4831	8085	2894	3630	2812	Voivodina
Државни универзитети	36267	20562	23086	13338	2656	3907	11591	3567	6700	2517	3261	2068	State Universities
Универзитет у Новом Саду	36267	20562	23086	13338	2656	3907	11591	3567	6700	2517	3261	2068	University of Novi Sad
Факултет спорта и физичког васпитања	1136	263	627	170	-	-	48	-	-	-	-	1088	Faculty of Sport and Physical Education
Технолошки факултет	984	708	790	580	-	-	-	-	984	-	-	-	Faculty of Technology
Академија уметности	619	372	578	349	-	619	-	-	-	-	-	-	Academy of Arts
Филозофски факултет	4014	3113	3020	2364	404	2446	1164	-	-	-	-	-	Faculty of Philosophy
Факултет техничких наука	7377	2397	5715	1900	-	695	1347	551	4784	-	-	-	Faculty of Technical Sciences
Природно- математички факултет	3983	2764	2809	2008	955	-	-	2048	-	-	-	980	Faculty of Sciences
Правни факултет	3647	2250	1337	885	-	-	3647	-	-	-	-	-	Faculty of Law
Економски факултет- Суботица	2893	1926	1325	970	-	-	2643	250	-	-	-	-	Faculty of Economics
Факултет техничких наука-Кикинда	45	6	37	6	-	-	-	-	45	-	-	-	Faculty of Technical Sciences
Медицински факултет	3261	2402	1861	1417	-	-	-	-	-	-	3261	-	Faculty of Medicine
Економски факултет Суботица-одељење у Новом Саду	1843	1271	1074	772	-	-	1714	129	-	-	-	-	Faculty of Economics- Subotica-Division in Novi Sad
Грађевински факултет-Суботица	576	201	475	180	-	-	-	-	576	-	-	-	Faculty of Civil Engineering-Subotica
Технички факултет "Михајло Пупин"- Зрењанин	2286	852	862	351	245	147	997	586	311	-	-	-	Technical Faculty "Mihajlo Pupin"- Zrenjanin
Педагошки факултет- Сомбор	925	788	505	418	894	-	31	-	-	-	-	-	Faculty of Pedagogy- Sombor
Пољопривредни факултет	2520	1107	1958	866	-	-	-	3	-	2517	-	-	Faculty of Agriculture
Учитељски факултет на мађарском језику - Суботица	158	142	113	102	158	-	-	-	-	-	-	-	Hungarian Language Teacher Training Faculty-Subotica

22.10. СТУДЕНТИ ПО УНИВЕРЗИТЕТИМА ПРЕМА ПОДРУЧЈИМА
ОБРАЗОВАЊА, НАЧИНУ ФИНАНСИРАЊА СТУДИЈА И
ПОЛУ, 2007/2008. школска година (наставак)STUDENTS BY UNIVERSITIES BY FIELDS OF EDUCATION,
WAY OF FINANCING STUDIES AND SEX,
school year 2007/2008 (continued)

	Укупно <i>Total</i>		Финансирани из буџета <i>Budget financed</i>		Подручје образовања / <i>Field of education</i>								
					обра- зова- ње <i>Educa- tion</i>	уме- тност и хума- нисти- чке науке <i>Arts and Humanitarian Sciences</i>	дру- штвене науке посло- вање и право <i>Social scie- nces, Business activities and Law</i>	природне науке матема- тика и инфор- матика <i>Natural sciences, Mathe- matics and Informa- tion Techno- logy</i>	техни ка произво- дња и гра- ђевинар- ство <i>Techni- que, Produ- ction and Construc- tion</i>	пољо- при- вреда и ветери- нарство <i>Agricu- lture and Veteri- nary</i>	здра- вство и соција- лна заштита <i>Health and Social care</i>	услуге <i>Ser- vices</i>	
	свега <i>All</i>	жене <i>Females</i>	свега <i>All</i>	жене <i>Females</i>									
Приватни универзитети Нови Сад	9289	4458	-	-	-	126	8186	121	-	102	369	385	Private Universities Novi Sad
Универзитет "Браћа Карић"	554	272	-	-	-	-	554	-	-	-	-	-	University "Braca Karic"
Факултет за предузетни менаџмент	554	272	-	-	-	-	554	-	-	-	-	-	Faculty of Manage- ment of Enterprise
Европски универзитет	4164	2149	-	-	-	126	4038	-	-	-	-	-	European University
Факултет за услужни бизнис	3159	1613	-	-	-	-	3159	-	-	-	-	-	Faculty of Services in Business
Факултет за правне и пословне студије	1005	536	-	-	-	126	879	-	-	-	-	-	Faculty of Law and Business Studies
Мегатренд- универзитет примењених уметности	373	173	-	-	-	-	271	-	-	102	-	-	Megatrend University of Applied Arts
Факултет за биофарминг-Сомбор	102	48	-	-	-	-	-	-	-	102	-	-	Faculty of Bio-Farming- Sombor
Факултет за пословне студије-Вршац	271	125	-	-	-	-	271	-	-	-	-	-	Faculty of Business Studies-Vršac
Универзитет Сингидунум	131	70	-	-	-	-	131	-	-	-	-	-	University Singidunum
Факултет за европске правно/политичке студије	131	70	-	-	-	-	131	-	-	-	-	-	Faculty of European studies of Law and Politics
Универзитет Привредна академија	4067	1794	-	-	-	-	3192	121	-	-	369	385	University Commercial Academy
Факултет за образовање дипл. правника и дипл. економиста за спољну трговину	643	309	-	-	-	-	643	-	-	-	-	-	Faculty for Education of Graduated Jurists and Graduated Economists for External Trade
Факултет за образовање дипл. правника и дипл. економиста за руково- деће кадрове	365	182	-	-	-	-	365	-	-	-	-	-	Faculty for Education of Graduated Jurists and Graduated Economists for Managerial Stuff
Правни факултет за образовање дипл. превника за привреду и правосуђе	1167	520	-	-	-	-	1167	-	-	-	-	-	Faculty of Law for education of Graduated Jurists for Economy and Administration of Justice
Факултет за менаџмент	1050	478	-	-	-	-	929	121	-	-	-	-	Faculty of Management
Стоматолошки факултет-Панчево	369	165	-	-	-	-	-	-	-	-	369	-	Faculty of Dentistry- Pančevo
Факултет за спорт и туризам	473	140	-	-	-	-	88	-	-	-	-	385	Faculty of Sport and Tourism

22.10. СТУДЕНТИ ПО УНИВЕРЗИТЕТИМА ПРЕМА ПОДРУЧЈИМА
ОБРАЗОВАЊА, НАЧИНУ ФИНАНСИРАЊА СТУДИЈА И
ПОЛУ, 2007/2008. школска година (наставак)STUDENTS BY UNIVERSITIES BY FIELDS OF EDUCATION,
WAY OF FINANCING STUDIES AND SEX,
school year 2007/2008 (continued)

	Укупно <i>Total</i>		Финансирани из буџета <i>Budget financed</i>		Подручје образовања / <i>Field of education</i>								
					обра- зова- ње <i>Educa- tion</i>	уме- тност и хума- нисти- чке науке <i>Arts and Huma- nitarian Scien- ces</i>	дру- штвене науке посло- вање и право <i>Social scien- ces, Business activities and Law</i>	природне науке матема- тика и инфор- матика <i>Natural sciences, Mathe- matics and Informa- tion Techno- logy</i>	техни ка произво- дња и инфор- мац џени- нарство <i>Techni- que, Produ- ction and Construc- tion</i>	пољо- при- вредна и ветери- нарство <i>Agricu- lture and Veteri- nary</i>	здра- вство и социјал- на заштита <i>Health and Social care</i>	услуге <i>Ser- vices</i>	
	свега <i>All</i>	жене <i>Females</i>	свега <i>All</i>	жене <i>Females</i>									
Државне високе школе	9008	5308	2529	1358	2463	455	3324	1129	1385	-	-	252	State Higher Education Schools
Висока техничка школа струковних студија-Суботица	670	71	433	30	-	-	-	279	391	-	-	-	The Higher Education School of Technical studies-Subotica
Висока школа струковних студија за образовање васпитача-Сремска Митровица	386	337	130	113	386	-	-	-	-	-	-	-	Pre-School Teacher Training College-Sremska Mitrovica
Висока школа струковних студија за образовање васпитача-Вршац	182	162	104	96	182	-	-	-	-	-	-	-	Pre-School Teacher Training College-Vršac
Висока школа струковних студија за образовање васпитача-Суботица	501	448	150	139	501	-	-	-	-	-	-	-	Pre-School Teacher Training College-Subotica
Висока школа струковних студија за образовање васпитача-Нови Сад	994	969	185	176	994	-	-	-	-	-	-	-	Pre-School Teacher Training College-Novi Sad
Висока техничка школа-Нови Сад	1091	290	425	92	-	330	-	295	316	-	-	150	The Higher Education School of Technical studies-Novı Sad
Висока школа струковних студија за образовање васпитача -Кикинда	446	392	137	128	400	46	-	-	-	-	-	-	Pre-School Teacher Training College-Kikinda
Висока техничка школа струковних студија-Зрењанин	757	331	392	179	-	79	-	-	678	-	-	-	The Higher Education School of Technical studies-Zrenjanin
Висока пословна школа	3981	2308	573	405	-	-	3324	555	-	-	-	102	The Higher Education School of Business
Приватне високе школе	2235	865	-	-	-	-	1839	14	-	275	-	107	Private Higher Education Schools
Виша школа за пословне секретаре и менаџмент-Сремски Карловци	1781	697	-	-	-	-	1781	-	-	-	-	-	The Higher Education School for Business Secretaries and Management-Sremski Karlovci
Виша школа за тренере и менаџере у спорту-Нови Сад	92	9	-	-	-	-	36	-	-	-	-	56	The Higher Education School for Trainers and Sport Managers-Novı Sad
Виша школа за маркетинг, трговину и туризам-Суботица	87	48	-	-	-	-	22	14	-	-	-	51	The Higher Education School of Marketing, Trade and Tourism-Subotica
Висока пољопривредна школа-Бачка Топола	275	111	-	-	-	-	-	-	-	275	-	-	The Higher Education School of Agriculture-Bačka Topola
Косово и Метохија	Kosovo and Metohia

**22.11. СТУДЕНТИ ПО УНИВЕРЗИТЕТИМА ПРЕМА СТЕПЕНУ
СТУДИЈА, НАЧИНУ ФИНАНСИРАЊА И ПОЛУ, 2007/2008.
школска година**
**STUDENTS BY UNIVERSITIES BY DEGREE OF
STUDYING, WAY OF FINANCING AND SEX, school
year 2007/2008**

	студенти / Students									
	укупно Total			буџет Budget financed			самофинансирајући Self-financed			
	свега All	мушки Male	женски Female	свега All	мушки Male	женски Female	свега All	мушки Male	женски Female	
РЕПУБЛИКА СРБИЈА	237598	105986	131612	110606	46249	64357	126992	59737	67255	REPUBLIC OF SERBIA
Централна Србија	180799	80380	100419	84991	35330	49661	95808	45050	50758	Central Serbia
Државни универзитети	111349	46322	65027	72171	29361	42810	39178	16961	22217	State Universities
Универзитет у Београду	74496	30795	43701	48265	19401	28864	26231	11394	14837	University of Belgrade
Студије првог степена	40600	18234	22366	24410	10663	13747	16190	7571	8619	First degree studies
Основне академске студије	39950	17781	22169	24361	10636	13725	15589	7145	8444	Basic academic studies
Основне струковне студије	650	453	197	49	27	22	601	426	175	Basic vocational studies
Студије другог степена	1922	911	1011	893	428	465	1029	483	546	Second degree studies
Дипломске академске студије - мастер	1390	690	700	877	422	455	513	268	245	Postgraduate academic studies-Master studies
Специјалистичке струковне студије	261	120	141	2	-	2	259	120	139	Specialist vocational studies
Специјалистичке академске студије	271	101	170	14	6	8	257	95	162	Specialist academic studies
Студије трећег степена	379	172	207	13	6	7	366	166	200	Third degree studies
Докторске академске студије	379	172	207	13	6	7	366	166	200	Doctoral academic studies
Стари програм	27801	10264	17537	20015	7408	12607	7786	2856	4930	Old program
Интегрисане студије	3794	1214	2580	2934	896	2038	860	318	542	Integrated studies
Криминалистичко полицијска академја	2551	1818	733	1030	678	352	1521	1140	381	Police Academy
Студије првог степена	1688	1172	516	792	503	289	896	669	227	First degree studies
Основне академске студије	224	174	50	159	123	36	65	51	14	Basic academic studies
Основне струковне студије	1464	998	466	633	380	253	831	618	213	Basic vocational studies
Стари програм	863	646	217	238	175	63	625	471	154	Old program
Универзитет у Крагујевцу	14086	5413	8673	8275	2982	5293	5811	2431	3380	University of Kragujevac
Студије првог степена	5482	2163	3319	2969	1151	1818	2513	1012	1501	First degree studies
Основне академске студије	4888	1894	2994	2765	1072	1693	2123	822	1301	Basic academic studies
Основне струковне студије	594	269	325	204	79	125	390	190	200	Basic vocational studies
Студије другог степена	11	1	10	-	-	-	11	1	10	Second degree studies
Дипломске академске студије - мастер	11	1	10	-	-	-	11	1	10	Postgraduate academic studies-Master studies
Студије трећег степена	63	20	43	9	4	5	54	16	38	Third degree studies
Докторске академске студије	63	20	43	9	4	5	54	16	38	Doctoral academic studies
Стари програм	7821	2980	4841	4838	1665	3173	2983	1315	1668	Old program
Интегрисане студије	709	249	460	459	162	297	250	87	163	Integrated studies
Универзитет у Нишу	19560	8726	10834	13306	6016	7290	6254	2710	3544	University of Nis
Студије првог степена	6516	3335	3181	4139	2238	1901	2377	1097	1280	First degree studies
Основне академске студије	6182	3204	2978	3982	2190	1792	2200	1014	1186	Basic academic studies
Основне струковне студије	334	131	203	157	48	109	177	83	94	Basic vocational studies
Студије другог степена	8	3	5	-	-	-	8	3	5	Second degree studies
Специјалистичке академске студије	8	3	5	-	-	-	8	3	5	Specialist academic studies
Студије трећег степена	130	90	40	98	69	29	32	21	11	Third degree studies
Докторске академске студије	130	90	40	98	69	29	32	21	11	Doctoral academic studies
Стари програм	12038	4990	7048	8528	3518	5010	3510	1472	2038	Old program
Интегрисане студије	868	308	560	541	191	350	327	117	210	Integrated studies
Универзитет уметности	1989	773	1216	1565	600	965	424	173	251	Universities of Arts
Студије првог степена	538	216	322	414	157	257	124	59	65	First degree studies
Основне академске студије	538	216	322	414	157	257	124	59	65	Basic academic studies
Студије другог степена	92	30	62	10	4	6	82	26	56	Second degree studies
Дипломске академске студије - мастер	39	17	22	9	3	6	30	14	16	Postgraduate academic studies-Master studies
Специјалистичке академске студије	53	13	40	1	1	-	52	12	40	Specialist academic studies
Студије трећег степена	32	19	13	9	7	2	23	12	11	Third degree studies
Докторске академске студије	32	19	13	9	7	2	23	12	11	Doctoral academic studies
Стари програм	1327	508	819	1132	432	700	195	76	119	Old program

**22.11. СТУДЕНТИ ПО УНИВЕРЗИТЕТИМА ПРЕМА СТЕПЕНУ
СТУДИЈА, НАЧИНУ ФИНАНСИРАЊА И ПОЛУ, 2007/2008.
школска година (наставак)**
**STUDENTS BY UNIVERSITIES BY DEGREE OF STUDYING,
WAY OF FINANCING AND SEX,
school year 2007/2008 (continued)**

	студенти / Students									
	укупно Total			буџет Budget financed			самофинансирајући Self-financed			
	свега All	мушки Male	женски Female	свега All	мушки Male	женски Female	свега All	мушки Male	женски Female	
Универзитет у Новом Пазару	1218	615	603	760	362	398	458	253	205	University of Novi Pazar
Студије првог степена	969	500	469	613	293	320	356	207	149	First degree studies
Основне академске студије	969	500	469	613	293	320	356	207	149	Basic academic studies
Стари програм	249	115	134	147	69	78	102	46	56	Old program
Приватни универзитети	24405	11250	13155	-	-	-	24405	11250	13155	Private Universities
Универзитет "Браћа Карић"	2995	1524	1471	-	-	-	2995	1524	1471	University "Braca Karic"
Студије првог степена	914	482	432	-	-	-	914	482	432	First degree studies
Основне академске студије	914	482	432	-	-	-	914	482	432	Basic academic studies
Студије другог степена	78	39	39	-	-	-	78	39	39	Second degree studies
Дипломске академске студије										Postgraduate academic studies
- мастер	78	39	39	-	-	-	78	39	39	studies-Master studies
Стари програм	2003	1003	1000	-	-	-	2003	1003	1000	Old program
Европски универзитет	528	277	251	-	-	-	528	277	251	European University
Студије првог степена	387	204	183	-	-	-	387	204	183	First degree studies
Основне академске студије	387	204	183	-	-	-	387	204	183	Basic academic studies
Студије другог степена	35	20	15	-	-	-	35	20	15	Second degree studies
Дипломске академске студије										Postgraduate academic studies
- мастер	35	20	15	-	-	-	35	20	15	studies-Master studies
Стари програм	25	17	8	-	-	-	25	17	8	Old program
Интегрисане студије	81	36	45	-	-	-	81	36	45	Integrated studies
Мегатренд-универзитет примењених уметности	8747	3692	5055	-	-	-	8747	3692	5055	Megatrend-University of Applied Arts
Студије првог степена	4223	1875	2348	-	-	-	4223	1875	2348	First degree studies
Основне академске студије	4223	1875	2348	-	-	-	4223	1875	2348	Basic academic studies
Стари програм	4524	1817	2707	-	-	-	4524	1817	2707	Old program
Универзитет Сингидунум	6542	3019	3523	-	-	-	6542	3019	3523	University Singidunum
Студије првог степена	3859	1860	1999	-	-	-	3859	1860	1999	First degree studies
Основне академске студије	3859	1860	1999	-	-	-	3859	1860	1999	Basic academic studies
Студије другог степена	215	110	105	-	-	-	215	110	105	Second degree studies
Дипломске академске студије										Postgraduate academic studies
- мастер	203	107	96	-	-	-	203	107	96	studies-Master studies
Специјалистичке академске студије	12	3	9	-	-	-	12	3	9	Specialist academic studies
Стари програм	2468	1049	1419	-	-	-	2468	1049	1419	Old program
Универзитет Унион	3157	1698	1459	-	-	-	3157	1698	1459	University Union
Студије првог степена	1706	909	797	-	-	-	1706	909	797	First degree studies
Основне академске студије	1685	889	796	-	-	-	1685	889	796	Basic academic studies
Основне струковне студије	21	20	1	-	-	-	21	20	1	Basic vocational studies
Студије другог степена	101	39	62	-	-	-	101	39	62	Second degree studies
Дипломске академске студије										Postgraduate academic studies
- мастер	76	33	43	-	-	-	76	33	43	studies-Master studies
Специјалистичке струковне студије	2	1	1	-	-	-	2	1	1	Specialist vocational studies
Специјалистичке академске студије	23	5	18	-	-	-	23	5	18	Specialist academic studies
Студије трећег степена	4	1	3	-	-	-	4	1	3	Third degree studies
Докторске академске студије	4	1	3	-	-	-	4	1	3	Doctoral academic studies
Стари програм	1346	749	597	-	-	-	1346	749	597	Old program

**22.11. СТУДЕНТИ ПО УНИВЕРЗИТЕТИМА ПРЕМА СТЕПЕНУ
СТУДИЈА, НАЧИНУ ФИНАНСИРАЊА И ПОЛУ, 2007/2008.
школска година (наставак)**
**STUDENTS BY UNIVERSITIES BY DEGREE OF STUDYING,
WAY OF FINANCING AND SEX,
school year 2007/2008 (continued)**

	студенти / Students									
	укупно Total			буџет Budget financed			самофинансирајући Self-financed			
	свега All	мушки Male	женски Female	свега All	мушки Male	женски Female	свега All	мушки Male	женски Female	
Интернационални универзитет у Новом Пазару	2436	1040	1396	-	-	-	2436	1040	1396	International University of Novi Pazar
Студије првог степена	1608	679	929	-	-	-	1608	679	929	First degree studies
Основне академске студије	1608	679	929	-	-	-	1608	679	929	Basic academic studies
Стари програм	828	361	467	-	-	-	828	361	467	Old program
Факултети који нису у саставу универзитета	321	263	58	-	-	-	321	263	58	Faculties that are not in the University's composition
Студије првог степена	321	263	58	-	-	-	321	263	58	First degree studies
Основне академске студије	321	263	58	-	-	-	321	263	58	Basic academic studies
Државне високе школе	36277	17562	18715	11790	5291	6499	24487	12271	12216	State Higher Education Schools
Студије првог степена	36277	17562	18715	11790	5291	6499	24487	12271	12216	First degree studies
Основне струковне студије	36277	17562	18715	11790	5291	6499	24487	12271	12216	Basic vocational studies
Приватне високе школе	5896	3165	2731	-	-	-	5896	3165	2731	Private Higher Education Schools
Студије првог степена	5896	3165	2731	-	-	-	5896	3165	2731	First degree studies
Основне струковне студије	5896	3165	2731	-	-	-	5896	3165	2731	Basic vocational studies
Војводина	56799	25606	31193	25615	10919	14696	31184	14687	16497	Vojvodina
Државни универзитети	36267	15705	20562	23086	9748	13338	13181	5957	7224	State Universities
Универзитет у Новом Саду	36267	15705	20562	23086	9748	13338	13181	5957	7224	University of Novi Sad
Студије првог степена	19977	9181	10796	12228	5415	6813	7749	3766	3983	First degree studies
Основне академске студије	19770	9028	10742	12223	5410	6813	7547	3618	3929	Basic academic studies
Основне струковне студије	207	153	54	5	5	-	202	148	54	Basic vocational studies
Студије другог степена	937	311	626	177	59	118	760	252	508	Second degree studies
Дипломске академске студије – мастер	801	270	531	176	59	117	625	211	414	Postgraduate academic studies-Master studies
Специјалистичке струковне студије	54	20	34	-	-	-	54	20	34	Specialist vocational studies
Специјалистичке академске студије	82	21	61	1	-	1	81	21	60	Specialist academic studies
Студије трећег степена	447	204	243	10	5	5	437	199	238	Third degree studies
Докторске академске студије	447	204	243	10	5	5	437	199	238	Doctoral academic studies
Стари програм	13383	5590	7793	9854	4075	5779	3529	1515	2014	Old program
Интегрисане студије	1523	419	1104	817	194	623	706	225	481	Integrated studies
Приватни универзитети	9289	4831	4458	-	-	-	9289	4831	4458	Private Universities
Универзитет "Браћа Карић"	554	282	272	-	-	-	554	282	272	University "Braca Karic"
Студије првог степена	130	70	60	-	-	-	130	70	60	First degree studies
Основне академске студије	130	70	60	-	-	-	130	70	60	Basic academic studies
Студије другог степена	10	7	3	-	-	-	10	7	3	Second degree studies
Дипломске академске студије – мастер	10	7	3	-	-	-	10	7	3	Postgraduate academic studies-Master studies
Стари програм	414	205	209	-	-	-	414	205	209	Old program
Европски универзитет	4164	2015	2149	-	-	-	4164	2015	2149	European University
Студије првог степена	1763	873	890	-	-	-	1763	873	890	First degree studies
Основне академске студије	1763	873	890	-	-	-	1763	873	890	Basic academic studies
Студије другог степена	133	64	69	-	-	-	133	64	69	Second degree studies
Дипломске академске студије – мастер	133	64	69	-	-	-	133	64	69	Postgraduate academic studies-Master studies
Стари програм	2268	1078	1190	-	-	-	2268	1078	1190	Old program

**22.11. СТУДЕНТИ ПО УНИВЕРЗИТЕТИМА ПРЕМА СТЕПЕНУ
СТУДИЈА, НАЧИНУ ФИНАНСИРАЊА И ПОЛУ, 2007/2008.
школска година (наставак)**
**STUDENTS BY UNIVERSITIES BY DEGREE OF STUDYING,
WAY OF FINANCING AND SEX,
school year 2007/2008 (continued)**

	студенти / Students									
	укупно Total			буџет Budget financed			самофинансирајући Self-financed			
	свега All	мушки Male	женски Female	свега All	мушки Male	женски Female	свега All	мушки Male	женски Female	
Мегатренд-универзитет примењених уметности	373	200	173	-	-	-	373	200	173	Megatrend University of Applied Arts
Студије првог степена	285	155	130	-	-	-	285	155	130	First degree studies
Основне академске студије	285	155	130	-	-	-	285	155	130	Basic academic studies
Стари програм	88	45	43	-	-	-	88	45	43	Old program
Универзитет Сингидунум	131	61	70	-	-	-	131	61	70	University Singidunum
Студије првог степена	131	61	70	-	-	-	131	61	70	First degree studies
Основне академске студије	131	61	70	-	-	-	131	61	70	Basic academic studies
Универзитет Привредна академија	4067	2273	1794	-	-	-	4067	2273	1794	The Business Academy-Autonomous Non-State University in Novi Sad
Студије првог степена	980	607	373	-	-	-	980	607	373	First degree studies
Основне академске студије	980	607	373	-	-	-	980	607	373	Basic academic studies
Студије другог степена	38	26	12	-	-	-	38	26	12	Second degree studies
Дипломске академске студије – мастер	31	21	10	-	-	-	31	21	10	Postgraduate academic studies-Master studies
Специјалистичке академске студије	7	5	2	-	-	-	7	5	2	Specialist academic studies
Студије трећег степена	9	4	5	-	-	-	9	4	5	Third degree studies
Докторске академске студије	9	4	5	-	-	-	9	4	5	Doctoral academic studies
Стари програм	2687	1441	1246	-	-	-	2687	1441	1246	Old program
Интегрисане студије	353	195	158	-	-	-	353	195	158	Integrated studies
Државне високе школе	9008	3700	5308	2529	1171	1358	6479	2529	3950	State Higher Education Schools
Студије првог степена	9008	3700	5308	2529	1171	1358	6479	2529	3950	First degree studies
Основне струковне студије	9008	3700	5308	2529	1171	1358	6479	2529	3950	Basic vocational studies
Приватне високе школе	2235	1370	865	-	-	-	2235	1370	865	Private Higher Education Schools
Студије првог степена	2235	1370	865	-	-	-	2235	1370	865	First degree studies
Основне струковне студије	2235	1370	865	-	-	-	2235	1370	865	Basic vocational studies
Косово и Метохија	Kosovo and Metohia

**22.12. НАСТАВНО ОСОБЉЕ НА ВИСОКОШКОЛСКИМ
УСТАНОВАМА, 2007/2008. школска година**
**TEACHING STUFF IN INSTITUTIONS OF HIGHER
EDUCATION, school year 2007/2008**

	Укупно Total	Наставници Teachers		Сарадници Collaborators		All With full working hours	Total	
		свега All	жене Females	свега All	жене Females			свега All
РЕПУБЛИКА СРБИЈА¹⁾ / REPUBLIC OF SERBIA¹⁾								
Укупно	свега	11772	5234	7459	2928	4313	2306	All
	с пуним радним временом	10723	4785	6732	2660	3991	2125	With full working hours
	свега	6365	2397	5939	2176	426	221	All
	с пуним радним временом	5793	2209	5393	1998	400	211	With full working hours
	свега	3554	1851	1064	523	2490	1328	All
	с пуним радним временом	3265	1695	947	468	2318	1227	With full working hours
	свега	1853	986	456	229	1397	757	All
	с пуним радним временом	1665	881	392	194	1273	687	With full working hours
Од тога:	доктори наука							Doctors of Arts (Sciences)
	магистри и специјалисти							Masters of Arts (Sciences) and Specialists
	без научног звања							Without scientific title

¹⁾ Без података за Косово и Метохија.

¹⁾ Kosovo and Metohia data not included.

22.13. ДИПЛОМИРАНИ СТУДЕНТИ ПО УНИВЕРЗИТЕТИМА ПРЕМА ПОДРУЧЈИМА ОБРАЗОВАЊА, НАЧИНУ ФИНАНСИРАЊА СТУДИЈА И ПОЛУ

STUDENTS BY UNIVERSITIES BY FIELDS OF EDUCATION, WAY OF FINANCING STUDIES AND SEX

	Укупно Total		Финансирани из буџета Budget financed		Подручје образовања / Field of education								услуге Services
					образовање Education	уметност и хуманистичке науке Arts and Humanities Sciences	друштвене науке пословање и право Social sciences, Business activities and Law	природне науке математика и информатика Natural science, Mathematics and Information Technology	техника производња и грађевинарство Technique, Production and Construction	пољопривреда и ветеринарство Agriculture and Veterinary	здравство и социјална заштита Health and Social care		
РЕПУБЛИКА СРБИЈА	34671	21097	16663	10595	3535	3209	13667	2533	4843	822	3272	2790	REPUBLIC OF SERBIA
Централна Србија	24791	15204	12823	8059	2068	2490	8527	2062	3798	564	2973	2309	Central Serbia
Државни универзитети	13803	8856	10132	6421	1458	2183	3569	1545	2125	416	1820	687	State universities
Универзитет у Београду	9772	6141	7430	4639	820	1371	2547	1162	1717	380	1283	492	University of Belgrade
Учитељски факултет	566	520	185	178	566	-	-	-	-	-	-	-	Teacher-Training Faculty
Фармацеутски факултет	381	330	329	282	-	-	-	-	-	-	381	-	Faculty of Pharmacy
Економски факултет	766	512	622	413	-	-	661	46	-	-	-	59	Faculty of Economics
Стоматолошки факултет	286	194	226	160	-	-	-	-	-	-	286	-	Faculty of Dentistry
Ветеринарски факултет	136	46	102	36	-	-	-	-	-	136	-	-	Faculty of Veterinary
Филолошки факултет	1077	977	740	675	-	1053	24	-	-	-	-	-	Faculty of Philology
Филозофски факултет	450	331	354	263	44	215	191	-	-	-	-	-	Faculty of Philosophy
Факултет организационих наука	666	331	601	308	-	-	243	423	-	-	-	-	Faculty of Organizational Sciences
Грађевински факултет	136	38	120	31	-	-	-	-	136	-	-	-	Faculty of Civil Engineering
Факултет спорта и физичког васпитања	130	46	79	29	-	-	-	-	-	-	-	130	Faculty of Sport and Physical Education
Шумарски факултет	193	110	166	91	-	-	-	-	29	164	-	-	Faculty of Forestry
Факултет за специјалну едукацију и рехабилитацију	210	179	174	151	210	-	-	-	-	-	-	-	Faculty of Special Education and Rehabilitation
Географски факултет	63	46	52	37	-	-	8	38	17	-	-	-	Faculty of Geography
Факултет политичких наука	297	227	249	189	-	297	-	-	-	-	-	-	Faculty of Political Sciences
Пољопривредни факултет	272	158	254	150	-	-	63	-	129	80	-	-	Faculty of Agriculture
Архитектонски факултет	295	189	257	174	-	-	-	-	295	-	-	-	Faculty of Architecture
Електротехнички факултет	722	184	602	148	-	-	-	152	570	-	-	-	Faculty of Electrical Engineering
Машински факултет	221	21	192	19	-	-	-	-	221	-	-	-	Faculty of Mechanical Engineering
Технолошко-Металуршки	149	101	140	96	-	-	-	-	57	-	-	92	Faculty of Technology and Metallurgy
Правни факултет	1030	629	574	382	-	-	1030	-	-	-	-	-	Faculty of Law
Саобраћајни факултет	309	111	279	101	-	-	-	-	203	-	-	106	Faculty of Transport and Traffic Engineering
Рударско-Геолошки факултет	101	47	86	41	-	-	-	59	42	-	-	-	Faculty of Mining and Geology
Медицински факултет	616	420	590	410	-	-	-	-	-	-	616	-	Faculty of Medicine
Физички факултет	45	24	35	20	-	-	-	45	-	-	-	-	Faculty of Physics
Математички факултет	172	107	142	87	-	-	-	172	-	-	-	-	Faculty of Mathematics
Биолошки факултет	148	123	93	76	-	-	-	148	-	-	-	-	Faculty of Biology
Хемијски факултет	45	33	30	22	-	-	-	45	-	-	-	-	Faculty of Chemistry
Факултет безбедности	105	41	53	28	-	-	-	-	-	-	-	105	Faculty of Security Studies
Технички факултет-Бор	53	23	32	14	-	-	30	5	18	-	-	-	Technical Faculty-Bor
Факултет за физичку хемију	29	19	28	19	-	-	-	29	-	-	-	-	Faculty of Physical Chemistry
Богословски факултет	103	13	44	9	-	103	-	-	-	-	-	-	Faculty of Theology
Криминалистичко-полицијска академија	485	117	384	95	-	-	-	-	-	-	-	485	Faculty of Criminology

22.13. ДИПЛОМИРАНИ СТУДЕНТИ ПО УНИВЕРЗИТЕТИМА ПРЕМА ПОДРУЧЈИМА ОБРАЗОВАЊА, НАЧИНУ ФИНАНСИРАЊА СТУДИЈА И ПОЛУ (наставак)
STUDENTS BY UNIVERSITIES BY FIELDS OF EDUCATION, WAY OF FINANCING STUDIES AND SEX (continued)

	Укупно <i>Total</i>		Финансирани из буџета <i>Budget financed</i>		Подручје образовања / <i>Field of education</i>								
					уметност и хуманистичке науке <i>Arts and Humanities Sciences</i>	друштвене науке пословање и право <i>Social sciences, Business activities and Law</i>	природне науке математика и информатика <i>Natural science, Mathematics and Information Technology</i>	техника производња и грађевинарство <i>Technique, Production and Construction</i>	пољопривреда и ветеринарство <i>Agriculture and Veterinary</i>	здравство и социјална заштита <i>Health and Social care</i>	услуге <i>Services</i>	уметност и хуманистичке науке <i>Arts and Humanities Sciences</i>	
													свега <i>All</i>
Универзитет у Крагујевцу	1785	1316	877	629	584	182	478	186	156	36	163	-	University of Kragujevac
Педагошки факултет - Јагодина	220	198	59	52	220	-	-	-	-	-	-	-	Faculty of Pedagogy-Jagodina
Учитељски факултет - Ужице	364	338	108	93	364	-	-	-	-	-	-	-	Teacher-Training Faculty - Užice
Машински факултет	49	3	43	3	-	-	-	8	41	-	-	-	Faculty of Mechanical Engineering
Економски факултет	367	264	185	139	-	-	367	-	-	-	-	-	Faculty of Economics
Технички факултет - Чачак	221	94	44	22	-	-	36	103	82	-	-	-	Technical Faculty-Čačak
Правни факултет	75	46	46	29	-	-	75	-	-	-	-	-	Faculty of Law
Природно-математички факултет	75	58	56	42	-	-	-	75	-	-	-	-	Faculty of Sciences
Агрономски факултет-Чачак	36	25	31	20	-	-	-	-	-	36	-	-	Faculty of Agronomy-Čačak
Машински факултет - Краљево	33	8	27	7	-	-	-	-	33	-	-	-	Faculty of Mechanical Engineering-Kraljevo
Медицински факултет	163	116	145	103	-	-	-	-	-	-	163	-	Faculty of Medicine
Филолошко уметнички факултет	182	166	133	119	-	182	-	-	-	-	-	-	Faculty of Philology and Arts
Универзитет у Нишу	1798	1113	1491	948	19	224	537	197	252	-	374	195	University of Nis
Учитељски факултет - Врање	170	170	-	-	-	-	-	-	-	Teacher-Training Faculty-Vranje
Правни факултет	150	93	116	76	-	-	150	-	-	-	-	-	Faculty of Law
Економски факултет	287	201	178	139	-	-	287	-	-	-	-	-	Faculty of Economics
Машински факултет	93	-	-	-	-	93	-	-	-	Faculty of Mechanical Engineering
Грађевинско-архитектонски факултет	122	63	114	61	-	-	-	122	-	-	-	-	Faculty of Civil Engineering and Architecture
Филозофски факултет	267	224	225	191	19	148	100	-	-	-	-	-	Faculty of Philosophy
Електронски факултет	121	25	120	24	-	-	-	34	87	-	-	-	Faculty of Electronic Engineering
Медицински факултет	374	254	332	230	-	-	-	-	-	-	374	-	Faculty of Medicine
Факултет заштите на раду	64	29	45	19	-	-	-	-	-	-	-	64	Faculty of Safety at Work
Технолошки факултет-Лесковац	43	23	39	20	-	-	-	-	43	-	-	-	Faculty of Technology-Leskovac
Факултет спорта и физичког васпитања	131	25	96	21	-	-	-	-	-	-	-	-	Faculty of Sport and Physical Education
Природно-математички Факултет уметности	163	121	151	113	-	-	-	163	-	-	-	-	Faculty of Sciences
	76	55	75	54	-	76	-	-	-	-	-	-	Faculty of Arts
Универзитет уметности	392	237	334	205	35	350	7	-	-	-	-	-	University of Arts
Факултет музичке уметности	151	105	104	77	35	116	-	-	-	-	-	-	Faculty of Music
Факултет примењених уметности	126	75	121	72	-	126	-	-	-	-	-	-	Faculty of Applied Arts
Факултет ликовних уметности	21	14	21	14	-	21	-	-	-	-	-	-	Faculty of Fine Arts
Факултет драмских уметности	94	43	88	42	-	87	7	-	-	-	-	-	Faculty of Dramatic Arts

22.13. ДИПЛОМИРАНИ СТУДЕНТИ ПО УНИВЕРЗИТЕТИМА ПРЕМА ПОДРУЧЈИМА ОБРАЗОВАЊА, НАЧИНУ ФИНАНСИРАЊА СТУДИЈА И ПОЛУ (наставак)

STUDENTS BY UNIVERSITIES BY FIELDS OF EDUCATION, WAY OF FINANCING STUDIES AND SEX (continued)

	Укупно <i>Total</i>		Финансирани из буџета <i>Budget financed</i>		Подручје образовања / <i>Field of education</i>								
					уметност и хуманистичке науке <i>Arts and Humanities Sciences</i>	друштвене науке пословање и право <i>Social sciences, Business activities and Law</i>	природне науке математика и информатика <i>Natural science, Mathematics and Information Technology</i>	техника производња и грађевинарство <i>Technique, Production and Construction</i>	пољопривреда и ветеринарство <i>Agriculture and Veterinary</i>	здравство и социјална заштита <i>Health and Social care</i>	услуге <i>Services</i>	уметност и хуманистичке науке <i>Arts and Humanities Sciences</i>	
	свега <i>All</i>	жене <i>Females</i>	свега <i>All</i>	жене <i>Females</i>									
Универзитет у Новом Пазару	56	49	-	-	-	56	-	-	-	-	-	-	University of Novi Pazar
Приватни универзитети	3095	1826	-	-	16	147	2765	97	-	-	-	70	Private Universities
Универзитет "Браћа Карић"	756	443	-	-	-	66	690	-	-	-	-	-	University "Braca Karic"
Факултет за менаџмент	148	93	-	-	-	-	148	-	-	-	-	-	Faculty of Management
Факултет за трговину и банкарство	471	304	-	-	-	-	471	-	-	-	-	-	Faculty of Trade and Banking
Академија уметности "Браћа Карић"	66	25	-	-	-	66	-	-	-	-	-	-	Academy of Arts "Braca Karic"
Факултет за менаџмент у спорту	71	21	-	-	-	-	71	-	-	-	-	-	Faculty for Management in Sport
Факултет за стране језике	-	-	-	-	-	-	-	-	-	-	-	-	Faculty of Foreign Languages
Европски универзитет	107	50	-	-	-	-	107	-	-	-	-	-	European University
Факултет за инжењерски и интернационални менаџмент	64	31	-	-	-	-	64	-	-	-	-	-	Faculty of Engineering and International Management
Факултет за европски бизнис и маркетинг	43	19	-	-	-	-	43	-	-	-	-	-	Faculty of European Business and Marketing
Факултет за менаџмент малих и средњих предузећа	-	-	-	-	-	-	-	-	-	-	-	-	Faculty of Small and Medium-Size Enterprises' Management
Медицинска академија As medical school	-	-	-	-	-	-	-	-	-	-	-	-	Medical Academy As medical school
Факултет за стратешки и оперативни менаџмент	-	-	-	-	-	-	-	-	-	-	-	-	Faculty of Strategic and Operative Management
Мегатренд-универзитет примењених уметности	1376	841	-	-	-	-	1376	-	-	-	-	-	Megatrend-University of Applied Arts
Факултет за менаџмент -Зајечар	377	224	-	-	-	-	377	-	-	-	-	-	Faculty of Management-Zaječar
Факултет за пословне студије	813	472	-	-	-	-	813	-	-	-	-	-	Faculty of Business Studies
Геокономски факултет	169	132	-	-	-	-	169	-	-	-	-	-	Faculty of Geo-Economy
Факултет за менаџмент -Ваљево	-	-	-	-	-	-	-	-	-	-	-	-	Faculty of Management-Vajjevo
Факултет за државну управу и администрацију	-	-	-	-	-	-	-	-	-	-	-	-	Faculty of Government Administration
Факултет за културу и медије	17	13	-	-	-	-	17	-	-	-	-	-	Faculty of Culture and Media
Факултет за уметност и дизајн	-	-	-	-	-	-	-	-	-	-	-	-	Faculty of Arts and Design

22.13. ДИПЛОМИРАНИ СТУДЕНТИ ПО УНИВЕРЗИТЕТИМА ПРЕМА ПОДРУЧЈИМА ОБРАЗОВАЊА, НАЧИНУ ФИНАНСИРАЊА СТУДИЈА И ПОЛУ (наставак)
STUDENTS BY UNIVERSITIES BY FIELDS OF EDUCATION, WAY OF FINANCING STUDIES AND SEX (continued)

	Укупно <i>Total</i>		Финансирани из буџета <i>Budget financed</i>		Подручје образовања / <i>Field of education</i>								
					уметност и хуманистичке науке <i>Arts and Humanities Sciences</i>	друштвене науке пословање и право <i>Social sciences, Business activities and Law</i>	природне науке математика и информатика <i>Natural science, Mathematics and Information Technology</i>	техника производња и грађевинарство <i>Technique, Production and Construction</i>	пољопривреда и ветеринарство <i>Agriculture and Veterinary</i>	здравство и социјална заштита <i>Health and Social care</i>	услуге <i>Services</i>	уметност и хуманистичке науке <i>Arts and Humanities Sciences</i>	
													свега <i>All</i>
Универзитет Сингидунум	483	283	-	-	-	81	257	75	-	-	-	70	University Singidunum
Академија лепих уметности	128	92	-	-	-	81	47	-	-	-	-	-	Academy of Fine Arts
Факултет за финансијски менаџмент и осигурање	178	102	-	-	-	-	178	-	-	-	-	-	Faculty of Financial Management and Insurance
Факултет за пословну информатику	75	24	-	-	-	-	-	75	-	-	-	-	Faculty of Business IT Technology
Факултет за економију, финансије и администрацију	32	16	-	-	-	-	32	-	-	-	-	-	Faculty of Economics, Finances and Administration
Факултет за туристички и хотелијерски менаџмент	70	49	-	-	-	-	-	-	-	-	-	-	Faculty of Tourism and Hospitality Management
Факултет за примењену екологију 'Футура'	-	-	-	-	-	-	-	-	-	-	-	-	Faculty of Applied Ecology "Futura"
Факултет за медије и комуникације	-	-	-	-	-	-	-	-	-	-	-	-	Faculty of Media and Communications
Пословни факултет-Ваљево	-	-	-	-	-	-	-	-	-	-	-	-	Business Faculty-Valjevo
Универзитет Унион	241	136	-	-	-	-	241	-	-	-	-	-	University Union
Факултет за грађитељски менаџмент	-	-	-	-	-	-	-	-	-	-	-	-	Faculty of Civil Construction Management
Правни факултет	30	15	-	-	-	-	30	-	-	-	-	-	Faculty of Law
Факултет за дизајн	-	-	-	-	-	-	-	-	-	-	-	-	Faculty of Design
Факултет за индустријски менаџмент-Крушевац	97	49	-	-	-	-	97	-	-	-	-	-	Faculty of Industrial Management-Kruševac
Рачунарска факултет	-	-	-	-	-	-	-	-	-	-	-	-	Faculty of Computing
Београдска банкарска академ.-фак.за банкар.и осигурање	114	72	-	-	-	-	114	-	-	-	-	-	Belgrade Banking Academy-Faculty for Banking, Insurance and Finance
Факултет за менаџмент некретнина	-	-	-	-	-	-	-	-	-	-	-	-	Faculty of Real Estate's Management
Факултет за предузетнички бизнис	-	-	-	-	-	-	-	-	-	-	-	-	Faculty of Business in Enterprise
Интернационални универзитет у Новом Пазару	132	73	-	-	16	-	94	22	-	-	-	-	International University of Novi Pazar
Државне високе школе	6399	3984	2222	1490	594	160	1662	420	1673	148	1109	633	State Higher Schools
Виша школа за образовање васпитача-Београд	157	154	52	52	157	-	-	-	-	-	-	-	Nursery Teacher Training College-Beograd
Висока здравствена школа струковних студија-Београд	798	677	270	234	-	-	-	-	-	-	798	-	Higher Education School of Professional health Studies-Beograd

22.13. ДИПЛОМИРАНИ СТУДЕНТИ ПО УНИВЕРЗИТЕТИМА ПРЕМА ПОДРУЧЈИМА ОБРАЗОВАЊА, НАЧИНУ ФИНАНСИРАЊА СТУДИЈА И ПОЛУ (наставак)

STUDENTS BY UNIVERSITIES BY FIELDS OF EDUCATION, WAY OF FINANCING STUDIES AND SEX (continued)

	Укупно Total		Финансирани из буџета Budget financed		Подручје образовања / Field of education									
					уметност и хуманистичке науке Arts and Humanitarian Sciences	друштвене науке пословање и право Social sciences, Business activities and Law	природне науке математика и информатика Natural science, Mathematics and Information Technology	техника производња и грађевинарство Technique, Production and Construction	пољопривреда и ветеринарство Agriculture and Veterinary	здравство и социјална заштита Health and Social care	услуге Services	уметност и хуманистичке науке Arts and Humanitarian Sciences		
	свега All	жене Females	свега All	жене Females										
Висока хотелијерска школа струковних студија -Београд	233	102	45	17	-	-	-	-	-	-	-	-	233	The College of Hotel Management-Beograd
Висока железничка школа струковних студија -Београд	104	44	51	26	-	-	-	12	92	-	-	-	-	The Railway College-Beograd
Висока школа струк.студ.-Београдска политехника -Београд	89	50	23	15	-	32	29	-	26	-	-	-	2	Belgrade Polytechnics-Beograd
Висока текстилна струковна шк.за дизајн, технолог.и менаџмент -Београд	104	97	66	64	-	15	-	-	89	-	-	-	-	The College of Textile Design, Technology and Management-Beograd
Висока инжењерска школа струковних студија -Београд	69	14	28	9	-	-	-	-	62	-	-	-	7	The Engineering College-Beograd
Висока школа електротехнике и рачунар. струк. студ. -Београд	328	23	84	11	-	13	28	175	112	-	-	-	-	The Higher Education School of Electrical and Computer Studies for Applied Studies-Beograd
Висока школа ликовних и примењених уметности -Београд	78	50	52	39	-	78	-	-	-	-	-	-	-	The Higher Education School of Fine and Applied Arts -Belgrade
Висока школа струковних студија за образов. васпитача -Алексинач	142	134	68	64	142	-	-	-	-	-	-	-	-	Pre-School Teacher Training College-Aleksinac
Висока технолошка школа струковних студија -Аранђеловац	41	27	30	20	-	-	-	-	38	-	-	-	3	The Higher Education School of Technology-Arandelovac
Висока пољопривредна школа струковних студија -Шабац	81	35	18	12	-	-	18	-	8	55	-	-	-	The Higher Education School of Agriculture-Sabac
Висока школа струковних студија за васпитаче-Шабац	86	76	38	35	86	-	-	-	-	-	-	-	-	Pre-School Teacher Training College-Sabac
Висока школа за образовање васпитача -Пирот	103	98	70	66	103	-	-	-	-	-	-	-	-	Pre-School Teacher Training College-Pirotd
Висока струковна школа за текстил -Лесковац	84	68	61	51	-	22	-	-	62	-	-	-	-	The Higher Education School of Textile Design-Leskovac
Висока хемијско-технолошка школа-Крушевац	76	60	35	25	-	-	-	-	40	-	36	-	-	The Higher Education School of Chemistry and Technology-Kruševac
Висока школа струковних студија за васпитаче-Крушевац	104	102	44	43	104	-	-	-	-	-	-	-	-	Pre-School Teacher Training College-Kruševac
Висока техничка школа струковних студија -Крагујевац	99	38	16	4	-	-	-	52	47	-	-	-	-	The Higher Education School of Technical Studies-Kragujevac
Висока техничко-машинска школа-Трстеник	63	18	27	6	-	-	-	-	63	-	-	-	-	The Higher Education School of Technical Studies and Mechanical Engineering-Trstenik

22.13. ДИПЛОМИРАНИ СТУДЕНТИ ПО УНИВЕРЗИТЕТИМА ПРЕМА ПОДРУЧЈИМА ОБРАЗОВАЊА, НАЧИНУ ФИНАНСИРАЊА СТУДИЈА И ПОЛУ (наставак)
STUDENTS BY UNIVERSITIES BY FIELDS OF EDUCATION, WAY OF FINANCING STUDIES AND SEX (continued)

	Укупно <i>Total</i>		Финансирани из буџета <i>Budget financed</i>		Подручје образовања / <i>Field of education</i>								
					уме- тност и хума- нистич- ке науке <i>Arts and Humanitarian Sciences</i>	дру- штвене науке посло- вање и право <i>Social sciences, Business activities and Law</i>	приро- дне науке матема- тика и инфор- матика <i>Natural science, Mathematics and Information Technology</i>	техни- ка произво- дња и гра- ђевинарство <i>Technique, Production and Construction</i>	пољо- при- вредна и ветери- нарство <i>Agriculture and Veterinary</i>	здра- вство и соција- лна зашти- та <i>Health and Social care</i>	услуге <i>Services</i>	уме- тност и хума- нистич- ке науке <i>Arts and Humanitarian Sciences</i>	
Висока пословно техничка школа струковних студија - Ужице	284	166	180	111	-	-	182	20	75	-	-	7	The Higher Education School of Business and Technical Studies-Užice
Висока школа примењених струковних студија - Врање	93	50	28	17	2	-	33	-	58	-	-	-	Applied Arts College-Vranje
Висока пословна школа струковних студија - Лесковац	262	178	50	40	-	-	231	-	-	-	-	31	The Higher Education School of Business-Leskovac
Висока техничка школа струковних студија - Ниш	158	25	72	15	-	-	-	-	158	-	-	-	The Higher Education School of Technical Studies-Niš
Висока пословна школа струковних студија - Ваљево	254	180	76	58	-	-	222	-	32	-	-	-	The Higher Education School of Business-Vajjevo
Висока пољопривредно-прехранбена школа - Пљокупље	170	93	66	41	-	-	-	-	86	84	-	-	The College of Agriculture and Food Technology-Prokuplje
Висока техничка школа струковних студија - Пожаревац	50	17	24	8	-	-	-	-	39	9	-	2	The Higher Education School of Technical Studies-Požarevac
Висока технолошка школа струковних студија - Шабац	88	54	55	41	-	-	-	22	66	-	-	-	The Higher Education School of Technology-Šabac
Висока школа техничких струковних студија - Чачак	57	9	7	2	-	-	1	-	56	-	-	-	The Higher Education School of Technical Studies-Čačak
Београдска пословна школа - Београд	920	610	167	126	-	-	850	70	-	-	-	-	Belgrade Business School-Beograd
Висока грађевинско-геодетска школа - Београд	303	115	124	52	-	-	-	-	303	-	-	-	The Higher Education School of Civil Engineering and Geodesy-Beograd
Висока медицинска школа струковних студија - Гуприја	275	229	105	92	-	-	-	-	-	-	275	-	The Higher Education School of Medical Studies-Čuprija
Висока школа струк. студ. за информац. и комуникац. технологије - Београд	161	94	102	61	-	-	-	-	161	-	-	-	The Higher Education School of Information and Communication Technologies-Beograd
Висока туристичка школа струк. студија - Београд	348	277	21	20	-	-	-	-	-	-	-	348	The Higher Education School of Tourism-Beograd
Виша техничка школа - Београд	137	20	67	13	-	-	68	69	-	-	-	-	The Higher Education School of Technical studies-Beograd
Приватне високе школе	1009	421	-	-	-	-	531	-	-	-	44	434	Private Higher Education Schools
Висока школа струк. студ. за посло-индустријски менаџмент - Крушевац	265	152	-	-	-	-	265	-	-	-	-	-	The Higher Education School of Business-Industrial Management-Kruševac

22.13. ДИПЛОМИРАНИ СТУДЕНТИ ПО УНИВЕРЗИТЕТИМА ПРЕМА ПОДРУЧЈИМА ОБРАЗОВАЊА, НАЧИНУ ФИНАНСИРАЊА СТУДИЈА И ПОЛУ (наставак)

STUDENTS BY UNIVERSITIES BY FIELDS OF EDUCATION, WAY OF FINANCING STUDIES AND SEX (continued)

	Укупно Total		Финансирани из буџета Budget financed		Подручје образовања / Field of education										
					уметност и хуманистичке науке Arts and Humanitarian Sciences	друштвене науке пословање и право Social sciences, Business activities and Law	природне науке математика и информатика Natural science, Mathematics and Information Technology	техника производња и грађевинарство Technique, Production and Construction	пољопривреда и ветеринарство Agriculture and Veterinary	здравство и социјална заштита Health and Social care	услуге Services	уметност и хуманистичке науке Arts and Humanitarian Sciences			
	свега All	жене Females	свега All	жене Females											
Висока школа за менаџмент и бизнис - Зајечар	236	149	-	-	-	-	236	-	-	-	-	-	-	-	The Higher Education School of Management and Business-Zaječar
Спортска академија - Београд	195	58	-	-	-	-	-	-	-	-	-	-	-	195	Sports Academy-Beograd
Висока школа за спорт струковних студија -Београд	269	59	-	-	-	-	30	-	-	-	-	44	-	195	The Higher Education School of Sport-Beograd
Пословна школа - Београд															The Business School-Beograd
Висока школа за кошарку -Београд	44	3	-	-	-	-	-	-	-	-	-	-	-	44	The Higher Education School of Basketball-Beograd
Виша школа академија фудбала - Београд	-	-	-	-	-	-	-	-	-	-	-	-	-	-	Football Academy-Beograd
Висока струковна школа за предузетништво - Београд	-	-	-	-	-	-	-	-	-	-	-	-	-	-	The Higher Education School of Professional Business Studies-Beograd
Висока медицинска школа струк. студија - Београд	-	-	-	-	-	-	-	-	-	-	-	-	-	-	The Higher Education School of Professional Medical Studies-Beograd
Висока школа струк. студија за пропаганду и односе са јавношћу-Београд	-	-	-	-	-	-	-	-	-	-	-	-	-	-	The Higher Education School of Professional Studies for Propaganda and Public Relations-Beograd
Академија за дипломатију и безбедност-Београд	-	-	-	-	-	-	-	-	-	-	-	-	-	-	Academy of Diplomacy and Security – Belgrade
Виша школа за еколошки инжењеринг-Београд	-	-	-	-	-	-	-	-	-	-	-	-	-	-	The Higher Education School of Professional Studies for Ecological Engineering-Beograd
Висока школа струковних студија за пројектни менаџмент - Београд	-	-	-	-	-	-	-	-	-	-	-	-	-	-	The Higher Education School of Professional Studies for Project Management-Beograd
Виша школа за инфо-рмационе технологије -Београд	-	-	-	-	-	-	-	-	-	-	-	-	-	-	The Higher Education School of Professional Studies for Information Technologies-Beograd
Виша школа за примењену психологију-Београд	-	-	-	-	-	-	-	-	-	-	-	-	-	-	The Higher Education School of Professional Studies for Applied Psychology-Beograd
Виша економска школа -Ниш	-	-	-	-	-	-	-	-	-	-	-	-	-	-	The Higher Education School of Professional Studies for Economics-Niš
Виша школа за менаџмент у саобраћају и царини - Ниш	-	-	-	-	-	-	-	-	-	-	-	-	-	-	The Higher Education School of Professional Studies for Management in Transport Engineering and Customs Administration-Niš

22.13. ДИПЛОМИРАНИ СТУДЕНТИ ПО УНИВЕРЗИТЕТИМА ПРЕМА ПОДРУЧЈИМА ОБРАЗОВАЊА, НАЧИНУ ФИНАНСИРАЊА СТУДИЈА И ПОЛУ (наставак)
STUDENTS BY UNIVERSITIES BY FIELDS OF EDUCATION, WAY OF FINANCING STUDIES AND SEX (continued)

	Укупно <i>Total</i>		Финансирани из буџета <i>Budget financed</i>		Подручје образовања / <i>Field of education</i>									
					уметност и хуманистичке науке <i>Arts and Humanities Sciences</i>	друштвене науке пословање и право <i>Social sciences, Business activities and Law</i>	природне науке математика и информатика <i>Natural science, Mathematics and Information Technology</i>	техника производња и грађевинарство <i>Technique, Production and Construction</i>	пољопривреда и ветеринарство <i>Agriculture and Veterinary</i>	здравство и социјална заштита <i>Health and Social care</i>	услуге <i>Services</i>	уметност и хуманистичке науке <i>Arts and Humanities Sciences</i>		
													свега <i>All</i>	жене <i>Females</i>
Висока пословна школа струковних студија-Чачак	-	-	-	-	-	-	-	-	-	-	-	-	-	The Higher Education School of Professional Studies for Business-Cacak
Висока школа струков. студ. за информационе технологије -Београд	-	-	-	-	-	-	-	-	-	-	-	-	-	The Higher Education School of Professional Studies for Information Technologies-Beograd
Висока здравствено-санитарна школа струк. студија "Висан" -Београд	-	-	-	-	-	-	-	-	-	-	-	-	-	The Sanitary Medical School for Applied Sciences-Beograd
Европска виша школа за спортско новинарство-Београд	-	-	-	-	-	-	-	-	-	-	-	-	-	The European College for Sports Journalism
Виша школа за енглески језик "Едукат" - Београд	-	-	-	-	-	-	-	-	-	-	-	-	-	The College for English Language „Edukat“
Виша школа за компјутерске науке - Београд	-	-	-	-	-	-	-	-	-	-	-	-	-	The College for Computer Sciences-Belgrade
Војводина	9880	5893	3840	2536	1467	719	5140	471	1045	258	299	481	Voivodina	
Државни универзитети	4612	2897	3163	2035	761	629	1379	313	771	222	287	250	State Universities	
Универзитет у Новом Саду	4612	2897	3163	2035	761	629	1379	313	771	222	287	250	University of Novi Sad	
Факултет спорта и физичког васпитања	101	28	51	20	-	-	8	-	-	-	-	93	Faculty of Sport and Physical Education	
Технолошки факултет	135	102	124	92	-	-	-	-	135	-	-	-	Faculty of Technology	
Академија уметности	157	92	156	92	-	157	-	-	-	-	-	-	Academy of Arts	
Филозофски факултет	586	513	471	408	42	426	118	-	-	-	-	-	Faculty of Philosophy	
Факултет техничких наука	678	226	622	211	-	20	114	22	522	-	-	-	Faculty of Technical Sciences	
Природно-математички факултет	478	359	416	315	137	-	-	184	-	-	-	157	Faculty of Sciences	
Правни факултет	328	230	232	164	-	-	328	-	-	-	-	-	Faculty of Law	
Економски факултет - Суботица	536	381	350	265	-	-	503	33	-	-	-	-	Faculty of Economics	
Факултет техничких наука -Кикинда	-	-	-	-	-	-	-	-	-	-	-	-	Faculty of Technical Sciences	
Медицински факултет	287	219	240	190	-	-	-	-	-	-	287	-	Faculty of Medicine	
Економски факултет Суботица-одељење у Новом Саду	-	-	-	-	-	-	-	-	-	-	-	-	Faculty of Economics-Subotica-Division in Novi Sad	
Грађевински факултет - Суботица	42	16	37	12	-	-	-	-	42	-	-	-	Faculty of Civil Engineering-Subotica	
Технички факултет 'Михајло Пупин' - Зрењанин	585	223	135	63	105	26	308	74	72	-	-	-	Technical Faculty "Mihajlo Pupin"-Zrenjanin	
Педагошки факултет-Сомбор	408	360	127	110	408	-	-	-	-	-	-	-	Faculty of Pedagogy-Sombor	

22.13. ДИПЛОМИРАНИ СТУДЕНТИ ПО УНИВЕРЗИТЕТИМА ПРЕМА ПОДРУЧЈИМА ОБРАЗОВАЊА, НАЧИНУ ФИНАНСИРАЊА СТУДИЈА И ПОЛУ (наставак)

STUDENTS BY UNIVERSITIES BY FIELDS OF EDUCATION, WAY OF FINANCING STUDIES AND SEX (continued)

	Укупно Total		Финансирани из буџета Budget financed		Подручје образовања / Field of education								
					уме- тност и хума- нистич- ке науке Arts and Huma- nitarian Scien- ces	дру- штвене науке посло- вање и право Social scie- nces, Busi- ness activities and Law	приро- дне науке матема- тика и инфор- матика Natural science, Mathe- matics and Informa- tion Techno- logy	техни- ка произво- дња и гра- ђевинар- ство Techni- que, Produ- ction and Construc- tion	пољо- при- вреда и вете- ринар- ство Agricu- lture and Veteri- nary	здра- вство и соција- лна зашти- та Health and Social care	услуге Services	уме- тност и хума- нистич- ке науке Arts and Huma- nitarian Scien- ces	
													свега All
Пољопривредни факултет	222	88	140	56	-	-	-	-	-	222	-	-	Faculty of Agriculture
Учитељски факултет на мађарском језику - Суботица	69	60	44	37	69	-	-	-	-	-	-	-	Hungarian Language Teacher Training Faculty-Subotica
Приватни универзитети-Нови Сад	1764	902	-	-	-	-	1668	25	-	-	12	59	Private Universities Novi Sad
Универзитет "Браћа Карић"	79	57	-	-	-	-	79	-	-	-	-	-	University "Braca Karic"
Факултет за предузетни менаџмент	79	57	-	-	-	-	79	-	-	-	-	-	Faculty of Management of Enterprise
Европски универзитет	1034	553	-	-	-	-	1034	-	-	-	-	-	European University
Факултет за услужни бизнис	965	533	-	-	-	-	965	-	-	-	-	-	Faculty of Services in Business
Факултет за правне и пословне студије	69	20	-	-	-	-	69	-	-	-	-	-	Faculty of Law and Business Studies
Мегатренд-универзитет примењених уметности	-	-	-	-	-	-	-	-	-	-	-	-	Megatrend University of Applied Arts
Факултет за биофарминг -Сомбор	-	-	-	-	-	-	-	-	-	-	-	-	Faculty of Bio-Farming-Sombor
Факултет за пословне студије-Вршац	-	-	-	-	-	-	-	-	-	-	-	-	Faculty of Business Studies-Vršac
Универзитет Сингидунум	-	-	-	-	-	-	-	-	-	-	-	-	University Singidunum
Факултет за европске правно/политичке студије	-	-	-	-	-	-	-	-	-	-	-	-	Faculty of European studies of Law and Politics
Универзитет Привредна академија	651	292	-	-	-	-	555	25	-	-	12	59	University Commercial Academy
Факултет за образовање дипл. правника и дипл. економиста за спољну трговину	20	10	-	-	-	-	20	-	-	-	-	-	Faculty for Education of Graduated Jurists and Graduated Economists for External Trade
Факултет за образовање дипл. правника и дипл. економиста за руководеће кадрове	9	2	-	-	-	-	9	-	-	-	-	-	Faculty for Education of Graduated Jurists and Graduated Economists for Managerial Staff
Правни факултет за образовање дипл. правника за привреду и правосуђе	228	107	-	-	-	-	228	-	-	-	-	-	Faculty of Law for education of Graduated Jurists for Economy and Administration of Justice

22.13. ДИПЛОМИРАНИ СТУДЕНТИ ПО УНИВЕРЗИТЕТИМА ПРЕМА ПОДРУЧЈИМА ОБРАЗОВАЊА, НАЧИНУ ФИНАНСИРАЊА СТУДИЈА И ПОЛУ (наставак)
STUDENTS BY UNIVERSITIES BY FIELDS OF EDUCATION, WAY OF FINANCING STUDIES AND SEX (continued)

	Укупно <i>Total</i>		Финансирани из буџета <i>Budget financed</i>		Подручје образовања / <i>Field of education</i>								
					уме- тност и хума- нистич- ке науке <i>Arts and Humanitarian Sciences</i>	дру- штвене науке посло- вање и право <i>Social sciences, Business activities and Law</i>	приро- дне науке матема- тика и инфор- матика <i>Natural science, Mathematics and Information Technology</i>	техни- ка произво- дња и гра- ђевинарство <i>Technique, Production and Construction</i>	пољо- при- вреда и вете- ринарство <i>Agriculture and Veterinary</i>	здра- вство и соција- лна зашти- та <i>Health and Social care</i>	услуге <i>Services</i>	уме- тност и хума- нистич- ке науке <i>Arts and Humanitarian Sciences</i>	
Факултет за менаџмент	294	148	-	-	-	-	269	25	-	-	-	-	Faculty of Management
Стоматолошки факултет-Панчево	12	10	-	-	-	-	-	-	-	-	12	-	Faculty of Dentistry-Pančevo
Факултет за спорт и туризам	88	15	-	-	-	-	29	-	-	-	-	59	Faculty of Sport and Tourism
Државне високе школе	2077	1509	673	499	706	90	847	133	274	-	-	27	State Higher Education Schools
Висока техничка школа струковних студија-Суботица	106	11	76	9	-	-	-	27	79	-	-	-	The Higher Education School of Technical studies-Subotica
Висока школа струковних студија за образовање васпитача -Сремска Митровица	127	113	60	58	127	-	-	-	-	-	-	-	Pre-School Teacher Training College-Sremska Mitrovica
Висока школа струковних студија за образовање васпитача -Вршац	105	100	40	38	105	-	-	-	-	-	-	-	Pre-School Teacher Training College-Vršac
Висока школа струковних студија за образовање васпитача-Суботица	184	184	62	60	184	-	-	-	-	-	-	-	Pre-School Teacher Training College-Subotica
Висока школа струковних студија за образовање васпитача -Нови Сад	172	169	73	72	172	-	-	-	-	-	-	-	Pre-School Teacher Training College-Novı Sad
Висока техничка школа -Нови Сад	141	61	39	19	-	65	-	25	24	-	-	27	The Higher Education School of Technical studies-Novı Sad
Висока школа струк. студија за образовање васпитача -Кикинда	118	110	55	52	118	-	-	-	-	-	-	-	Pre-School Teacher Training College-Kikinda
Висока техничка школа струковних студија -Зрењанин	196	107	115	69	-	25	-	-	171	-	-	-	The Higher Education School of Technical studies-Zrenjanin
Висока пословна школа-Нови Сад	928	663	153	122	-	-	847	81	-	-	-	-	The Higher Education School of Business
Приватне високе школе	1427	585	-	-	-	-	1246	-	-	36	-	145	Private Higher Education Schools
Виша школа за пословне секретаре и менаџмент - Сремски Карловци	1130	519	-	-	-	-	1130	-	-	-	-	-	The Higher Education School for Business Secretaries and Management-Sremski Karlovci
Виша школа за тренере и менаџере у спорту -Нови Сад	261	44	-	-	-	-	116	-	-	-	-	145	The Higher Education School for Trainers and Sport Managers-Novı Sad
Виша школа за маркетинг, трговину и туризам -Суботица	-	-	-	-	-	-	-	-	-	-	-	-	The Higher Education School of Marketing, Trade and Tourism-Subotica
Висока пољопривредна школа- Бачка Топола	36	22	-	-	-	-	-	-	-	36	-	-	The Higher Education School of Agriculture-Bačka Topola
Косово и Метохија	Kosovo and Metohia

22.14. СПЕЦИЈАЛИСТИ, МАГИСТРИ НАУКА
И ДОКТОРИ НАУКА, 2007.SPECIALISTS, MASTERS AND DOCTORS
OF (ARTS) SCIENCES, 2007

	Република Србија / Republic of Serbia									Косово и Ме- тохија Kosovo and Metohia	
	укупно Total			централна Србија Central Serbia			Војводина Vojvodina				
	специ- јалисти Specialists	маги- стри наука Masters of (arts) scie- nces	доктор и наука Doctors of (arts) sci- ences	специ- јалисти Specialists	маги- стри наука Masters of (arts) scie- nces	доктор и наука Doctors of (arts) sci- ences	специ- јалисти Specialists	маги- стри наука Masters of (arts) scie- nces	доктор и наука Doctors of (arts) sci- ences		
Укупно	484	820	330	319	570	243	165	250	87	...	Total
Општи програми	-	-	-	-	-	-	-	-	-	-	General programs
Развој способности	-	-	-	-	-	-	-	-	-	-	Development of capabilities
Образовање	47	-	10	8	-	9	39	-	1	-	Education
Образовање наставника	-	-	-	-	-	-	-	-	-	-	Teachers' education
Наука о образовању	10	-	5	-	-	5	10	-	-	-	Science on education
Образовање наставника за рад у нижим разредима основне школе	21	-	-	8	-	-	13	-	-	-	Education for teaching in lower classes of primary schools
Образовање наставника за рад у средњим школама и на вишим образовним нивоима	16	-	1	-	-	-	16	-	1	-	Education for teaching in secondary schools and upper levels
Образовање наставника за уметничко образовање	-	-	4	-	-	4	-	-	-	-	Education for teaching in Arts
Уметност и хуманистичке науке	5	112	30	3	80	30	2	32	-	-	Arts and humanistic sciences
Ликовне уметности	-	23	2	-	23	2	-	-	-	-	Fine arts
Музика и извођачка музика	-	1	8	-	1	8	-	-	-	-	Music and performing music
Медијска производња	1	-	-	1	-	-	-	-	-	-	Media production
Занатство	-	1	-	-	1	-	-	-	-	-	Handicrafts
Религија	-	-	-	-	-	-	-	-	-	-	Religion
Страни језици	-	9	1	-	1	1	-	8	-	-	Foreign languages
Матерњи језик (књижевност)	3	21	-	2	-	-	1	21	-	-	Mother tongue (literature)
Историја и археологија	-	50	15	-	47	15	-	3	-	-	History and Archeology
Филозофија (логика) и етика	1	7	4	-	7	4	1	-	-	-	Philosophy (Logics) and Ethics
Друштвене науке, пословање и право	56	198	42	41	149	30	15	49	12	-	Social sciences, Business and Law
Психологија	13	21	7	-	15	7	13	6	-	-	Psychology
Социологија и култур. студије	2	14	5	-	12	5	2	2	-	-	Sociology and Cult. studies
Политичке науке и грађанска права	41	19	8	41	19	8	-	-	-	-	Political sciences and citizens' rights
Економија	-	36	4	-	36	4	-	-	-	-	Economy
Новинарство и извештавање	-	-	-	-	-	-	-	-	-	-	Journalism and reporting
Трговина на велико и мало	-	5	-	-	2	-	-	3	-	-	Wholesale and retail trade
Маркетинг и рекламирање	-	8	-	-	7	-	-	1	-	-	Marketing and Advertising
Финансије, банкарство и осигурање	-	14	-	-	7	-	-	7	-	-	Financing, Banking, Insurance
Рачуноводство, књиговодство и обрачун пореза	-	5	-	-	5	-	-	-	-	-	Accounting, Bookkeeping and Taxes' calculation
Менаџмент и администрација	-	72	16	-	42	4	-	30	12	-	Management and Administration
Пословни живот	-	-	-	-	-	-	-	-	-	-	Business life
Право	-	4	2	-	4	2	-	-	-	-	Law
Природне науке	33	133	47	33	100	37	-	33	10	-	Natural sciences
Биологија и биохемија	5	3	2	5	1	1	-	2	1	-	Biology and Biochemistry
Екологија	-	9	1	-	-	-	-	9	1	-	Ecology
Физика и астрономија	3	22	8	3	21	7	-	1	1	-	Physics and Astronomy
Хемија	6	28	8	6	24	7	-	4	1	-	Chemistry
Науке о земљи	1	6	2	1	4	-	-	2	2	-	Soil science
Математика	1	33	4	1	25	4	-	8	-	-	Mathematics
Статистика	-	1	-	-	1	-	-	-	-	-	Statistics
Информатичка наука	17	31	22	17	24	18	-	7	4	-	Information technology
Примењена информатика	-	-	-	-	-	-	-	-	-	-	Applied Information technology

22.14. СПЕЦИЈАЛИСТИ, МАГИСТРИ НАУКА
И ДОКТОРИ НАУКА, 2007. (наставак)SPECIALISTS, MASTERS AND DOCTORS
OF SCIENCES (ARTS), 2007 (continued)

	Република Србија / Republic of Serbia									Косово и Метохија Kosovo and Metohia	
	укупно Total			централна Србија Central Serbia			Војводина Vojvodina				
	специ- јалисти Specialists	маги- стри наука Masters of (arts) scie- nces	доктор и наука Doctors of (arts) scie- nces	специ- јалисти Specialists	маги- стри наука Masters of (arts) scie- nces	доктор и наука Doctors of (arts) scie- nces	специ- јалисти Specialists	маги- стри наука Masters of (arts) scie- nces	доктор и наука Doctors of (arts) scie- nces		
Техника, производња и грађевинарство	17	153	59	11	77	34	6	76	25	...	Technique, Production and Construction
Машинство, производња и прерада метала	8	67	26	8	30	18	-	37	8	...	Mechanical engineering, Metal manufacturing and Processing
Електротехника и енергетика	-	6	-	-	-	-	-	6	-	...	Electrical engineering-Power Engineering
Електроника и аутоматика	-	12	5	-	-	-	-	12	5	...	Electronics and Automation
Хемијске технологије	6	12	3	-	-	-	6	12	3	...	Chemical technologies
Саобраћајно инжењерство	-	17	-	-	16	-	-	1	-	...	Transport engineering
Производња хране, пића и дувана	3	17	13	3	13	11	-	4	2	...	Manufacture of food products, beverages and tobacco
Производња текстила, коже, одеће и обуће	-	-	-	-	-	-	-	-	-	...	Manufacture of textile, leather, wearing apparel and footwear
Рударство	-	4	3	-	4	3	-	-	-	...	Mining
Архитектура и урбанизам	-	17	5	-	14	2	-	3	3	...	Architecture and Urbanism
Грађевинарство	-	1	4	-	-	-	-	1	4	...	Construction
Пољопривреда и ветеринарство	33	25	22	33	25	22	-	-	-	...	Agriculture and Veterinary
Производња биља и узгој домаћих животиња	16	7	13	16	7	13	-	-	-	...	Crop production and domestic animals breeding
Рибарство	1	-	-	1	-	-	-	-	-	...	Fishing
Шумарство (и лов)	2	13	-	2	13	-	-	-	-	...	Forestry (and Hunting)
Ветеринарство	14	5	9	14	5	9	-	-	-	...	Veterinary
Здравство	199	148	100	97	92	62	102	56	38	...	Health
Медицина (базна и клиничка)	115	127	72	13	84	55	102	43	17	...	Medicine (basic and clinical)
Стоматологија	40	10	1	40	-	-	-	10	1	...	Dentistry
Медицинске услуге	-	-	-	-	-	-	-	-	-	...	Medical services
Медицинска нега	-	-	17	-	-	-	-	-	17	...	Medical care
Фармација	44	11	10	44	8	7	-	3	3	...	Pharmacy
Услуге	94	51	20	93	47	19	1	4	1	...	Services
Хотели и ресторани	-	-	-	-	-	-	-	-	-	...	Hotels, restaurants
Путовања, туризам и рекреација	1	4	1	-	-	-	1	4	1	...	Travels, Tourism and Recreation
Спортови	-	28	7	-	28	7	-	-	-	...	Sports
Технологија заштите околине	-	6	6	-	6	6	-	-	-	...	Environmental protection technology
Транспортне услуге	-	-	-	-	-	-	-	-	-	...	Transport services
Природно окружење и живот у дивљини	-	1	-	-	1	-	-	-	-	...	Natural environment and life in wilderness
Комуналне услуге	-	1	-	-	1	-	-	-	-	...	Municipal services
Заштита људи и имовине	93	9	6	93	9	6	-	-	-	...	Protection of environment and people
Заштита и сигурност на раду	-	2	-	-	2	-	-	-	-	...	Protection and safety at work
Војна наука и одбрана	-	-	-	-	-	-	-	-	-	...	Military science and defense

НАУКА

Извори и методи прикупљања података

Подаци о научноистраживачким и истраживачко-развојним организацијама прикупљају се редовним годишњим извештајем од 1965. године.

Обухватност

Годишњим извештајем научноистраживачких и истраживачко-развојних организација „покривена” је област 73 Класификације делатности: „Истраживање и развој”. Обухваћене су установе, делови предузећа, предузећа и јединице у саставу које се баве научноистраживачком или истраживачко-развојном делатношћу. Од 1978. године обухваћени су и факултети.

У групи истраживачких организација током протеклих година налазили су се научноистраживачки институти који су до 1977. године били регистровани код републичког или покрајинског органа надлежног за послове науке. Од 1977. године обухваћене су и организације које се баве научноистраживачком делатношћу а које се не налазе у регистру републичких и покрајинских органа надлежних за послове науке.

Научне јединице у саставу академија наука од 1977. године не исказују се посебно, већ су, зависно од облика организовања, обухваћене код научноистраживачких института или истраживачко-развојних јединица.

Извештајем нису обухваћене научноистраживачке и истраживачко-развојне јединице чији су оснивачи Министарство унутрашњих послова Републике Србије и Министарство одбране Републике Србије.

Дефиниције

Групу *научноистраживачких института* чине предузећа, делови предузећа и установе које се баве научно-истраживачком или истраживачко-развојном делатношћу.

Групу *истраживачко-развојних јединица* чине јединице у саставу предузећа и установа других или исте делатности.

Научноистраживачки институти, као и истраживачко-развојне јединице које испуњавају услове прописане републичким законима о научноистраживачкој делатности, налазе се у регистру републичких органа надлежних за послове науке.

Факултети (и уметничке академије), према дефиницији и према међународним препорукама, јесу образовне и научноистраживачке институције.

Научни радници-истраживачи јесу лица с високом стручном спремом, која активно раде на научноистраживачким или истраживачко-развојним задацима.

SCIENCE

Sources and methods of data collection

Since 1965, data on scientific-research and experimental-development organizations have been compiled by regular annual report.

Coverage

The annual report on scientific-research and experimental-development organizations covers the area 73 of the Classification of economic activities: "Research and development". Institutions, parts of enterprises, enterprises and their units engaged in scientific-research or experimental-development activity are included. Since 1978 faculties have also been covered.

During preceding years, the group of scientific-research organizations had included all scientific-research institutes, which had been registered by Republic or provincial body authorized for scientific issues up to 1977. Since 1977, organizations engaged in scientific-research not included in the register of Republic and provincial bodies authorized for scientific issues have also been covered.

Since 1977, scientific units incorporated in academies of sciences have not been presented separately; but, depending on the form of association, they have been included in the group of scientific-research institutes or experimental-development units.

The report does not cover scientific-research and experimental-development units formed by Republic Ministry of the National Defense.

Definitions

The group of *scientific-research institutes* is made up of enterprises and institutions engaged in scientific-research or experimental-development activity.

The group of *experimental-development units* is made up of units belonging to enterprises or institutions doing identical or other activities.

Scientific-research institutes and experimental development units fulfilling conditions regulated by Republic Acts on scientific-research activity are included in the register of Republic bodies authorized for scientific issues.

By the definition and international recommendations, *faculties* (and academies of arts) are educational and scientific-research institutions.

Scientists-researchers are persons with university degree who are actively engaged in scientific-research or experimental-development work.

Стручни сарадници јесу лица која непосредно сарађују са истраживачима обављајући стручне послове у вези с научноистраживачким и истраживачко-развојним задацима.

Од 2007. године користи се нова методологија по препорукама Еуростата, а према приручнику Фраскати. Научноистраживачки радови обухватају радове који су завршени током године, као и реализоване фазе радова који су у току (то објашњава повећан број истраживачких радова, пројеката и студија). Током 2007. године спроведено је прилагођавање класификација научних радова, пројеката и студија европским стандардима.

Истраживачки радови завршени у оквиру програма научноистраживачких и истраживачко-развојних института и јединица прате се према врсти истраживања.

- *Фундаментално истраживање* јесте стваралачка систематска активност усмерена ка освајању нових знања о пореклу и узроцима појава (и чињеница), а да се, при том, нема у виду посебна примена или коришћење. Резултати фундаменталног истраживања обично се формулишу као општи принципи, теорије или законитости.

- *Примењено истраживање* се предузима да би се утврдила могућност коришћења резултата неког фундаменталног истраживања, имајући у виду његову практичну примену, или да би се изнашле нове методе или начини који омогућују да се постигне неки посебан, унапред одређени циљ. Ово истраживање полази од постојећих знања и продубљује их у циљу решавања посебних проблема.

- *Развојно истраживање* јесте стваралачка систематска активност заснована на резултатима фундаменталног и примењеног истраживања, и практичним знањем усмерена на увођење нових материјала, производа, уређаја, процеса и метода.

Финансијски показатељи научноистраживачких и истраживачко-развојних организација највећим делом се односе на научноистраживачки рад. Напомињемо да се финансијски показатељи прикупљени путем обрасца ИР разликују од података о приходима научноистраживачке и истраживачко-развојне делатности добијених путем извештаја КГИ-03 (Комплексни годишњи извештај корисника буџетских средстава) због различитог обухвата.

Assistant researchers are persons directly working in cooperation with researchers performing professional or technical work linked with scientific-research or experimental-development tasks.

Since 2007 a new methodology has been used by the Eurostat's recommendations and according to the manual Frascati. Scientific-research papers include papers that were completed during the year, as well as realized phases of work that are underway (that explains increased number of scientific-research papers, projects and studies. During 2007 adapting of scientific-research papers, projects and studies' classifications to the European standards was conducted.

Research papers completed within the program of scientific-research and experimental-development organizations and units are recorded according to the type of research:

- *Basic research* is a creative systematic activity undertaken to acquire new knowledge on origin and causes of phenomena (and facts), without any particular or specific application or use in view. The results of basic research are usually formulated as general principles, theories and laws.

- *Applied research* is undertaken either to establish a possibility to apply basic research's results having in mind its practical application or to find out new methods or ways directed towards a specific practical goal. This research proceeds from existing knowledge and enlarges it in order to solve particular problems.

- *Experimental development* is a creative systematic activity based on existing knowledge directed to introduce new materials, products, devices, processes and methods and it is derived from basic and applied research and practical experience.

Financial indicators from scientific-research and experimental-development organizations have been mostly related to scientific-research work. We are mentioning here that due to different coverage, data on receipts collected via IR form differ from scientific-research and experimental-development activity receipts data collected by KGI-03 (Complex Annual Report from budget resources' users).

23.1. НАУЧНОИСТРАЖИВАЧКЕ И РАЗВОЈНЕ
ИНСТИТУЦИЈЕSCIENTIFIC-RESEARCH AND DEVELOPMENT
INSTITUTIONS

	Институције <i>Institutions</i>	Радници с пуним радним временом <i>Full time employees</i>		Укупан број радова ¹⁾ <i>Total number of works¹⁾</i>	Приходи од научноистра- живачког рада, хиљ. РСД <i>Receipts from scientific- research work, thous. RSD</i>	
		научни радници- истраживачи <i>Scientists- researchers</i>	стручни сарадници с високом спремом <i>Assistant researchers with university degree</i>			

РЕПУБЛИКА СРБИЈА | REPUBLIC OF SERBIA

Укупно, 2007	149	10580	2408	6227	8251208	Total, 2007
Самосталне научноистраживачке установе						Independent scientific-research institutions
1968	85	2292	764	1988	...	1968
1978	236	4241	750	3699	...	1978
2004	57	2487	2867	1362	2207892	2004
2005	55	2270	2951	1052	3357467	2005
2006	57	2720	2826	1511	5125732	2006
2007	52	2292	1276	1996	4468610	2007
Истраживачко-развојне јединице у саставу предузећа и установа						R & D units in composition of enterprises and institutions
1968	61	425	485	854	...	1968
1978	28	598	213	386	...	1978
2004	29	385	526	259	643309	2004
2005	31	404	464	184	844589	2005
2006	30	457	435	673	1027949	2006
2007	25	173	68	319	206256	2007
Високошколске научноистраживачке установе						Higher education scientific- research institutions
1978	112	4710	1571	1187	...	1978
2004	77	8765	1451	1519	1567583	2004
2005	77	8877	1479	1684	3098470	2005
2006	76	8902	1495	1563	3439535	2006
2007	72	8115	1064	3912	3576342	2007

Централна Србија | Central Serbia

2007	121	7819	2114	4845	7109194	2007
Самосталне научноистраживачке установе	48	2144	1203	1748	4196040	Independent scientific-research institutions
Истраживачко-развојне јединице у саставу предузећа и установа	21	115	61	280	173750	Research-development units within enterprises and institutions
Високошколске научноистраживачке установе	52	5560	850	2817	2739404	Higher education scientific-research institutions

Војводина | Vojvodina

2007	28	2761	294	1382	1142014	2007
Самосталне научноистраживачке установе	4	148	73	248	272570	Independent scientific-research institutions
Истраживачко-развојне јединице у саставу предузећа и установа	4	58	7	39	32506	Research-development units within enterprises and institutions
Високошколске научноистраживачке установе	20	2555	214	1095	836938	Higher education scientific-research institutions

Косово и Метохија²⁾ | Kosovo and Metohija²⁾

2007	2007
------	-----	-----	-----	-----	-----	------

¹⁾ Исказани су радови који су прошли кроз рецензију, без обзира на то у којој су години започети.

²⁾ Без података од 1998. године.

¹⁾ Works that passed the review disregarding in which year they started, are shown.

²⁾ No data since 1998.

23.2. НАУЧНОИСТРАЖИВАЧКЕ И РАЗВОЈНЕ ИНСТИТУЦИЈЕ,
ПРЕМА ОБЛАСТИ НАУКЕ, 2007.SCIENTIFIC-RESEARCH AND DEVELOPMENT
INSTITUTIONS BY SCIENTIFIC FIELDS, 2007

	Република Србија ¹⁾ / Republic of Serbia ¹⁾				
	укупно Total	централна Србија Central Serbia	Војводина Vojvodina	Косово и Метохија Kosovo and Metohia	
Самосталне научноистраживачке институције Independent scientific-research institutions					
Природне науке	13	13	-	...	Natural sciences
Техничко-технолошке науке	12	11	1	...	Engineering and technology
Пољопривредне науке	11	9	2	...	Agricultural sciences
Медицинске науке	4	3	1	...	Medical sciences
Друштвене науке	3	3	-	...	Social sciences
Хуманистичке науке	9	9	-	...	Humanities
Мултидисциплинарне науке	-	-	-	...	Multidisciplinary sciences
Научни радници-истраживачи	2292	2144	148	...	Scientists-researchers
Стручни сарадници с високом спремом	1276	1203	73	...	Assistant researchers-university degree
Укупан број радова ²⁾	1996	1748	248	...	Total number of works ²⁾
Приходи од научноистраживачког рада, хиљ. РСД	4468610	4196040	272570	...	Receipts from scientific-research work, thous. RSD
Истраживачко-развојне јединице у саставу предузећа и установа Experimental-development units in composition of enterprises and institutions					
Природне науке	2	2	-	...	Natural sciences
Техничко-технолошке науке	15	13	2	...	Engineering and technology
Пољопривредне науке	7	6	1	...	Agricultural sciences
Медицинске науке	-	-	-	...	Medical sciences
Друштвене науке	1	-	1	...	Social sciences
Хуманистичке науке	-	-	-	...	Humanities
Мултидисциплинарне науке	-	-	-	...	Multidisciplinary sciences
Научни радници-истраживачи	173	115	58	...	Scientists-researchers
Стручни сарадници с високом спремом	68	61	7	...	Assistant researchers-university degree
Укупан број радова ²⁾	319	280	39	...	Total number of works ²⁾
Приходи од научноистраживачког рада, хиљ. РСД	206256	173750	32506	...	Receipts from scientific-research work, thous. RSD
Високошколске научноистраживачке јединице Higher education scientific-research institutions					
Природне науке	8	7	1	...	Natural sciences
Техничко-технолошке науке	22	17	5	...	Engineering and Technology
Пољопривредне науке	4	3	1	...	Agricultural sciences
Медицинске науке	8	6	2	...	Medical sciences
Друштвене науке	18	12	6	...	Social sciences
Хуманистичке науке	12	7	5	...	Humanities
Мултидисциплинарне науке	-	-	-	...	Multidisciplinary sciences
Научни радници-истраживачи	8115	5560	2555	...	Scientists-researchers
Стручни сарадници с високом спремом	1064	850	214	...	Assistant researchers-university degree
Укупан број радова ²⁾	3912	2817	1095	...	Total number of works ²⁾
Приходи од научноистраживачког рада, хиљ. РСД	3576342	2739404	836938	...	Receipts from scientific-research work, thous. RSD

¹⁾ Без података за Косово и Метохију.¹⁾ Kosovo and Metohia data not included.²⁾ Исказани су радови који су прошли кроз рецензију, без обзира на то у којој су години започети.²⁾ Works that passed the review disregarding in which year they started, are shown.

КУЛТУРА И СПОРТ

Извори и методи прикупљања података

Подаци о установама и предузећима у области културе, информација и спорта прикупљају се редовним статистичким извештајима, у годишњим и вишегодишњим интервалима.

Обухватност

Статистичким извештајима о активности културно-уметничких, информативних и спортских организација и предузећа „покривена” је област 92 Класификације делатности: „Рекреативне, спортске и културне активности”. Годишњим извештајима обухваћени су биоскопи, позоришта, радиостанице, ТВ центри; двогодишњим извештајем обухваћене су филхармоније и професионални оркестри, а трогодишњим – библиотеке, музеји и уметничке галерије и архиви. Статистичким извештајима о издавачкој делатности и штампи „покривена” је област 22 Класификације делатности.

Дефиниције

Филхармоније и симфонијски оркестри јесу музички састави професионалних музичара који изводе симфонијски или концертни програм. Организационо, могу бити самостални или у саставу неке друге установе/предузећа.

Професионални оркестри јесу музички састави професионалних музичара чији је циљ извођење уметничко-музичких дела. Организационо, могу бити самостални или у саставу неке друге установе/предузећа.

Професионално позориште јесте самостална културно-уметничка установа са сталним професионалним уметничким ансамблом. Од 1972/73. године као јединица посматрања обухваћена је и свака издвојена сцена у оквиру професионалног позоришта, на којој позориште редовно даје представе. Професионалним позориштем сматра се и експериментално позориште ако има засебну управу.

Аматерско позориште јесте друштвена културно-уметничка установа у чијем су ансамблу претежно глумци аматери, а организационо је самостално или је у саставу културно-уметничког друштва, дома културе или друге установе/предузећа.

Дечје позориште јесте културно-уметничка установа која редовно даје представе за децу, а обухваћена су и позоришта лутака. Нису обухваћене секције дечије радио-драме, луткарске секције при културним друштвима, као ни поједине групе деце при школама које повремено дају представе за децу.

Библиотеку чини сређена збирка штампаног, писаног или другим средствима умноженог материјала (књиге и брошуре) и других докумената, укључујући и графичке и аудио-визуелне, који су приступачни становништву у циљу његовог информисања, истраживања, образовања и културног уздизања уопште.

CULTURE AND SPORTS

Sources and methods of data collection

Data on institutions and enterprises in the domain of culture, information and sports have been collected by means of regular annual and perennial statistical reports.

Coverage

Statistical reports on cultural, artistic, informative and sporting organizations or enterprises' activities cover the field 92 of the Classification of Economic Activities: "Recreational, sporting and cultural activities". The annual reports cover cinemas, film industry, radio-broadcasting stations, TV centers; biannual reports cover philharmonic and professional orchestras; three-year reports cover libraries, museums and art galleries and archives. Statistical reports on publishing and printing cover the Classification of Activities field 22.

Definitions

Philharmonic and symphony orchestras are musical bands of professional musicians performing symphony or concert programs. Organizationally, they are either autonomous or in the composition of another institution/enterprise.

Professional orchestras are musical bands of professional musicians performing artistic-musical works. Organizationally, they are either autonomous or in the composition of another institution/enterprise.

A professional theatre is an autonomous cultural-artistic institution consisting of professional actors' permanent ensemble. Since 1972-73, each stage within a professional theatre with regular performances has been considered as an observation unit. Experimental theatre is also considered as a professional theatre, if it has a separate administration.

An amateur theatre is a social cultural-artistic institution, with an ensemble consisting mainly of amateur actors. Organizationally, it can be autonomous or within a cultural-artistic society, cultural center or another institution/enterprise.

A children's theatre is a cultural-artistic institution having regular performances for children, covering also puppet theatres. Radio drama children groups, puppet groups within cultural societies and single children groups performing occasional shows at schools are not included.

A library is any organized collection of printed, written or in a different way reproduced works (books and brochures) and other documents including graphics and audio-visual materials, available to population for the purposes of information, research, education and culture.

Обухваћене су: националне библиотеке, библиотеке високошколских установа, специјалне библиотеке, опште научне библиотеке и народне библиотеке које имају најмање 250 примерака књига и брошура, листова (новина) и часописа, без обзира на то да ли су самосталне или су у саставу друге библиотеке или друге установе предузећа. Код школских библиотека обухваћене су библиотеке основних и средњих школа.

Музеј је установа која систематски прикупља, научно обрађује, чува и излаже предмете из области природе, духовне и материјалне културе. *Уметничке галерије* приказане су као уметнички музеји.

Архив је установа у којој се архивска грађа трајно чува, стручно обрађује и даје на коришћење.

Општи архив обавља архивске послове на архивској грађи из свих подручја друштвене делатности.

Специјални архив обавља архивске послове на архивској грађи одређеног творца или неке посебне гране делатности.

Непокретна регистрована културна добра јесу природом и људским радом створене и оплемењене непокретне вредности од нарочитог значаја за друштвену заједницу у целини, а које су у складу с прописима Републике, на темељу одлуке надлежног органа уписане у регистар споменика културе код надлежне институције.

Пописом непокретних споменика културе спроведеним 1994. године (стање 31.12) обезбеђени су подаци о најважнијим обележјима: врсти, категорији, времену настанка, намени, степену очуваности, степену заштите и др. (детални подаци налазе се у посебној публикацији и у документационим табелама).

Подаци о непокретним регистрованим споменицима културе ажурирани су 2004. године додавањем нових регистрованих споменика културе, као и ажурираним променама на постојећим.

Телевизијске и радио-станице јесу предузећа, или јединице у саставу других предузећа, која преко својих емисионих радио, односно телевизијских предајника емитују програм намењен јавности.

За разлику од претходних година (када су у области телевизијског емитовања јединице посматрања били ТВ центри), од 1995. године јединица посматрања јесте сваки ТВ студио, односно програм.

Увођењем таксе на електрично бројило у 1994. години, као вида обавезне накнаде за коришћење радио и ТВ апарата, укинута је категорија *радио и ТВ претплатника*; уместо тога, даје се оцена броја домаћинстава која поседују радио или ТВ пријемник, на основу годишњих података Анкете о потрошњи домаћинства.

Биоскоп је сала или отворени простор опремљен уређајима за јавно приказивање филмова. У организационом погледу, биоскоп може бити самостално предузеће или јединица у саставу предузећа за приказивање филмова, културних центара, домова културе, школа и других установа и предузећа. Биоскопи могу бити стални (у одређеној сали), летње биоскопске баште и покретни (путујући).

Биоскопска представа је јавно приказивање филмског програма (пројекција дугометражног филма с филмским додатком – журналом, или без њега) које траје око два часа.

Дугометражни филм јесте сваки филм који може да служи као основни програм једне биоскопске представе, а чија је најмања дужина 2000 метара, док је *краткометражни* сваки филм чија је дужина испод 2000 метара.

Libraries include: national libraries, higher education institutions libraries, special libraries, general scientific libraries and public libraries having at least 250 copies of books and brochures, newspapers and periodicals, regardless of whether they are autonomous, within another library or another institution/enterprise. The school libraries include primary and secondary school libraries.

A *museum* is an institution, which systematically collects, scientifically processes, keeps and exhibits objects originating from nature, spiritual and material culture's area. *Art galleries* are presented as art museums.

An *archive* is an institution in which archive material is permanently in custody, professionally processed and made available for use.

A *general archive* is an archive dealing with archive material from all social activity domains.

A *special archive* is an archive dealing with a certain creator's archive material or some particular activity branch.

Registered cultural monuments are advanced immobile values created by nature or human work, especially important for social community as a whole, which, according to the Republic's regulations based on decisions of an authorized body, were entered in a cultural monument register of an authorized institution.

The 1994 cultural registered monuments (as of 31 December) census provided the most important features data: type, category, time of origin, purpose, protection level, conservation level and other (more data can be found in a special publication and documentary tables).

Data on real estate registered monuments of culture were updated in 2004 by adding new registered monuments of culture, as well as by updated changes of existing ones.

TV and radio stations are enterprises or units within other enterprises which by means of their radio/television transmitters broadcast program for public purpose.

In contrast to previous years (when in the television field, TV centers were observation units), since 1995 every TV studio, i.e. program is an observation unit.

By introducing the tax to electric power counter in 1994, as an obliging compensation kind for radio and TV sets users, the *radio and TV subscriber* category was cancelled; instead, the household number having a radio and TV sets estimate is given on the basis of Household Consumption Survey annual data.

A *cinema* is a hall or an open space having the public films' projection equipment. Organizationally, a cinema can be an autonomous enterprise or a unit within film distribution enterprises, cultural center, school and other institutions and enterprises. Cinemas can operate permanently (special projection room), open air cinemas and mobile (travelling) cinemas.

A *cinema performance* is a public film program projection (long-length film with newsreel added or without it) lasting about two hours.

A *long-length film* is every film which can be used as the main cinema performance program, with length at least 2000 meters, and a *short-length film* is every film under 2000 meters of length.

Играни филм је филмско дело које обрађује догађаје, појаве и личности према замисли аутора филма и у чијем обликовању учествују глумци.

Документарни филм је филмско дело које приказује аутентичне догађаје, појаве и личности.

Издавачка делатност и штампа обухвата издавање књига, брошура и периодике – листове, часописе и рото-штампа. Податке о издавачкој делатности обезбеђивао је Југословенски библиографско-информацијски институт до 2001. године, од када је одлуком Министарства културе Републике Србије прикупљање ових података прешло у надлежност Народне библиотеке Србије.

Подаци из издавачке делатности и штампе за 2006. извучени су из српског узајамног каталога COBIB.SR уз помоћ Народне библиотеке Србије.

Код *књига* и *брошура* обухватају се прва и поновна издања дела домаћих и страних аутора, као и дела издата у копродукцији са иностраним издавачем.

За јединицу је узето дело-наслов, а не књига-свеска. Под *делом-насловом* подразумева се штампана садржина једне непериодичне публикације истог аутора и под једним насловом.

Листови (новине) јесу периодичне информативне публикације које доносе актуелности политичког, привредног, научног, уметничког и спортског карактера. Листови (новине) с више издања, ако носе исти назив а садржински се разликују само по информацијама локалног карактера, сматрају се једним листом (новином) (нпр. Политика). Ако су листови (новине) штампани на два или више језика (за сваки језик посебно издање, са знатним разликама), урачунати су онолико пута на колико су језика штампани. Међутим, ако су поједини делови исте садржине једног издања штампани на два или више језика, сматрају се једним листом (новином).

Часопис је периодична публикација која излази под истим насловом, у више или мање одређеним интервалима једног неограниченог периода, и третира питања од општег интереса или уске специјалности, као што су политика, привреда, култура, техника, спорт, мода и др.

Рото-штампа је специфична врста публикације која тематски обухвата научну фантастику, криминалистичку, вестерн литературу, љубавно-сентименталне приче, с ретким изузецима друге тематике (религија, биографије и сл.). Карактеришу је континуитет и равномерна динамика објављивања под заједничким-збирним насловом, у виду стрипа, текста и у комбинацији текста и стрипа. Првенствено је забавног карактера и комерцијалне намене.

За издавача књига и брошура, листова (новина), часописа и рото-штампе сматра се предузеће/установа која организује излажење.

A *feature film* is a film work treating events, phenomena and characters by author's project vision, with actors' participating.

A *documentary film* is a film showing real life events, phenomena and persons.

Publishing and newspapers' activity covers books, brochures and periodicals – newspapers, journals and newsprint literature publishing. The Yugoslav Bibliographical Information Institute provided publishing activity data until 2001, when the Ministry of Culture decided to transfer this competence to the National Library of the Republic of Serbia.

Data from publishing activity and press for 2006 have been extracted from the Serbian mutual catalogue COBIB. SR with help of the National Library of Serbia.

Books and brochures include the first editions and reprints of Yugoslav and foreign authors' work as well as work edited in cooperation with a foreign publisher.

As a unit, a work-title is considered, not a volume. A *work-title* is a printed content of a non-periodical publication by the same author and under the same title.

Newspapers are periodical informative publications presenting current political, economic, scientific, art and sports events. Newspapers with more editions, appearing under the same title and differing only regarding local character information, are considered as single newspapers (e.g. "Politika", etc.). If newspapers are printed in two or more languages, (separate edition for each language, with considerable differences), they will be counted as many times as the publishing languages' number. However, if a few parts with identical contents of a single newspaper issue are printed in two or more languages, they are considered to be one newspaper.

A *periodical* is a publication issued under the same title in more or less fixed intervals of an indefinite time period, treating the questions of general interest or some specialized field such as politics, economy, culture, techniques, sports, fashion, etc.

Newsprint literature is a specific kind of publications that, by subject matter, covers science fiction, crime stories, westerns, love-sentimental stories, with rare exceptions of other subject matter (religion, biographies, etc.). Its feature is continuous publishing of regular frequency under common-collective title, in the comics, text or a text and comics combination form. It has exclusively an entertainment character and commercial purposes.

A *publisher of books and brochures, newspapers, periodicals and newsprint literature* is an enterprise-institution engaged in editing.

24.1. АРХИВИ

ARCHIVES

	Архиви Archives	Архивска грађа, m / Archival material, m				Корисници Users	Изложбе и предавања Exhibitions and lectures	Посетиоци, хилг. Visitors	Књиге у библио-текама, хилг. Books in libraries, thousands
		из свих периода From all periods		лични и породични фондови и збирке Personal and family funds and collections					
		сређена Arranged	несређена Non arranged	сређена Arranged	несређена Non arranged				
РЕПУБЛИКА СРБИЈА / REPUBLIC OF SERBIA									
1987	47	94911	18198	1959	338	12662	177	376	202
1993	50	92223	27113	1247	250	11573	204	40	111
1996	45	120834	28118	1393	242	8334	174	47	294
1999	40	101230	22873	1257	387	7307	177	60	255
2002	36	132592	42729	1713	435	8733	190	34	249
2005	38	190057	41581	1420	257	7509	174	35	297
2008 ¹⁾	38	204653	46114	2031	400	8184	214	32	268
Централна Србија / Central Serbia									
2008 ¹⁾	27	162577	35030	1539	291	6533	158	27	218
Војводина / Vojvodina									
2008 ¹⁾	11	42076	11084	492	109	1651	56	5	50
Косово и Метохија²⁾ / Kosovo and Metohia²⁾									
2008 ²⁾

¹⁾ Претходни подаци.²⁾ Без података за Косово и Метохију од 1999. године.¹⁾ Preliminary data.²⁾ Since 1999, Kosovo and Metohia data not included.24.2. КУЛТУРНО-УМЕТНИЧКА И
КУЛТУРНО-ПРОСВЕТНА ДРУШТВАCULTURAL-ARTISTIC AND
CULTURAL-EDUCATIONAL ASSOCIATIONS

	Друштва Associations	Активни чланови Active members		Представе и изложбе Performances and exhibitions		Посетиоци, хилг. Attendance, thousands	
		свега All	жене Women	свега All	по седишту Per seat	свега All	по седишту Per seat
РЕПУБЛИКА СРБИЈА / REPUBLIC OF SERBIA							
1964/65	371	20838	8450	5051	3466	2982	1761
1975/76	598	51339	23146	13193	9091	6026	3381
1980/81	782	72592	34931	16796	12431	7902	5077
1985/86	773	79236	41284	17037	11985	7965	4814
1990/91	303	38666	21989	7021	4920	2647	1550
Централна Србија / Central Serbia							
1990/91	171	23964	13772	4421	3058	1761	1026
Војводина / Vojvodina							
1990/91	113	13568	7696	2476	1795	781	484
Косово и Метохија / Kosovo and Metohia							
1990/91	19	1134	521	124	67	106	40

24.3. НАУЧНЕ, СТРУЧНЕ И ШКОЛСКЕ БИБЛИОТЕКЕ

SCIENTIFIC, PROFESSIONAL AND SCHOOL LIBRARIES

	Научне и стручне библиотеке Scientific and professional libraries								Школске библиотеке ¹⁾ School libraries ¹⁾		
	укупно Total	према броју књига, часописа и новина (листова) According to number of books, magazines and newspapers						књиге у хилг. примерака Books, total, thous. printings	библио-теке Libraries	књиге у хилг. примерака Books, total, thous. printings	
		501-1000	1001-5000	5001-10000	10001-50000	50001-100000	100001-500000				преко 500000
РЕПУБЛИКА СРБИЈА / REPUBLIC OF SERBIA											
1959	306	65	132	48	46	3	11	1	3069	3008	1802
1971	397	34	148	88	100	8	14	5	5945	3089	5455
1980	467	25	159	92	153	16	17	5	7594	2846	9546
2004 ²⁾	328	22	69	70	124	25	15	3	6940	2038	13124
2007 ²⁾	313	22	65	64	113	29	16	4	6972	1876	13295
Централна Србија / Central Serbia											
2007	238	16	49	50	88	20	12	3	5915	1378	8992
Војводина / Vojvodina											
2007	75	6	16	14	25	9	4	1	1057	498	4303
Косово и Метохија / Kosovo and Metohia											
2007

¹⁾ Стање 30. јуна дате године.²⁾ Без података за Косово и Метохију.¹⁾ As of 30 June of the given year.²⁾ Kosovo and Metohia data not included.

24.4. НАРОДНЕ БИБЛИОТЕКЕ

PUBLIC LIBRARIES

	Укупно Total	С читао- ницом With reading room	Према броју књига, часописа и новина (листова) According to number of books, magazines and newspapers					преко Over 5000	Књиге у хиљ. примерака Books, total, thous. printings
			250-500	501-1000	1001-2000	2001-3000	3001-5000		
РЕПУБЛИКА СРБИЈА / REPUBLIC OF SERBIA									
1959	1611	892	587	425	330	96	77	96	3019
1971	1043	665	95	208	226	112	129	273	6193
1980	1244	772	72	116	194	160	214	428	10906
2004 ¹⁾	536	385	4	26	41	26	76	363	12037
2007 ¹⁾	605	440	15	29	37	27	86	411	12713
Централна Србија / Central Serbia									
2007	354	229	15	27	31	16	44	221	8441
Војводина / Vojvodina									
2007	251	211	-	2	6	11	42	190	4272
Косово и Метохија / Kosovo and Metohia									
2007

¹⁾ Без података за Косово и Метохију.¹⁾ Kosovo and Metohia data not included.24.5. КОРИШЋЕЊЕ БИБЛИОТЕЧКОГ ФОНДА НАУЧНИХ,
СТРУЧНИХ И НАРОДНИХ БИБЛИОТЕКАUTILIZATION OF LIBRARY FUND OF SCIENTIFIC,
PROFESSIONAL AND PUBLIC LIBRARIES

	Научне и стручне библиотеке Scientific and professional libraries			Народне библиотеке Public libraries		
	књиге издате на читање, хиљ. примерака ¹⁾ Books given for reading, thous. printings ¹⁾	корисници и читаоци, хиљ. Users and readers, thous.		књиге издате на читање, хиљ. примерака ¹⁾ Books given for reading thous. printings ¹⁾	корисници и читаоци, хиљ. Users and readers, thous.	
		ван библиотека ²⁾ Outside libraries ²⁾	у библиотекама In libraries		ван библиотека ²⁾ Outside libraries ²⁾	у библиотекама In libraries
РЕПУБЛИКА СРБИЈА / REPUBLIC OF SERBIA						
1959	336	66	472	4413	582	950
1971	1542	466	1574	10955	1255	10283
1980	1892	339	2392	14947	2315	7670
2004 ³⁾	1960	2670	825	7265	3703	1097
2007 ³⁾	3183	12786	886	8591	4068	1394
Централна Србија / Central Serbia						
2007	1711	635	673	6686	2961	1091
Војводина / Vojvodina						
2007	1472	12151	212	1905	1107	303
Косово и Метохија / Kosovo and Metohia						
2007

¹⁾ До 1980. коришћење књига само ван библиотека, а од 1983. ван библиотека и у библиотекама заједно.²⁾ До 1980. стварни број читалаца-лица, а од 1983. број посета ради узимања библиотечког материјала.³⁾ Без података за Косово и Метохију.¹⁾ Until 1980 books usage outside of libraries, only, and since 1983 outside and in libraries.²⁾ Until 1980 real readers number and since 1983 number of visitors intending to take librarian material.³⁾ Kosovo and Metohia data not included.

24.6. МУЗЕЈИ

MUSEUMS

	Укупно <i>Total</i>	Природњачки <i>Natural</i>	Економско- технички <i>Economics- technical</i>	Друштвено- историјски <i>Social - historical</i>	Комплексни <i>Complex</i>	Уметнички <i>Artistic</i>	Посетиоци, хиљ. <i>Visitors, thous.</i>
РЕПУБЛИКА СРБИЈА / REPUBLIC OF SERBIA							
1955	52	2	1	12	35	2	997
1971	97	4	7	33	39	14	1973
1982	111	3	6	37	41	24	3846
1985	119	4	5	35	49	26	3622
1994	129	4	3	37	49	30	1652
1997	135	4	8	34	56	33	1655
2000 ¹⁾	120	4	10	27	50	29	1295
2003 ¹⁾	124	3	13	28	49	31	1515
2006 ¹⁾	110	4	9	20	58	19	1754
Централна Србија / Central Serbia							
2006	91	3	9	20	41	18	1242
Војводина / Vojvodina							
2006	19	1	-	-	17	1	512
Косово и Метохија / Kosovo and Metohia							
2006

¹⁾ Без података за Косово и Метохију.¹⁾ Kosovo and Metohia data not included.

24.7. ПРОФЕСИОНАЛНА ПОЗОРИШТА

PROFESSIONAL THEATRES

	Позоришта <i>Theaters</i>	Седишта ¹⁾ <i>No. of seats¹⁾</i>	Пред- ставе ²⁾ <i>Perform- ances²⁾</i>	Особље / Staff						Посе- тиоци, хиљ. <i>Visitors, thous.</i>	
				укупно <i>Total</i>	уметничко / Artists				техничко <i>Technical</i>		админи- стративно <i>Administra- tive</i>
					драма <i>Drama</i>	опера ³⁾ <i>Opera³⁾</i>	балет <i>Ballet</i>	остало <i>Other</i>			
РЕПУБЛИКА СРБИЈА / REPUBLIC OF SERBIA											
1955/56	26	12712	4480	2294	642	208	117	368	762	197	1701
1975/76	25	10728	4896	2464	574	212	154	290	940	294	1761
1985/86	28	12471	4778	2768	574	198	177	338	1054	427	1398
2005/06 ⁴⁾	40	12807	4425	2845	498	224	173	393	1104	453	952
2006/07 ⁴⁾	41	13645	5070	2936	544	228	170	367	1151	476	1065
2007/08 ⁴⁾	43	13570	4569	3003	537	235	183	420	1153	475	1032
Централна Србија / Central Serbia											
2007/08	33	10312	3605	2004	381	139	113	276	764	331	845
Војводина / Vojvodina											
2007/08	10	3258	964	999	156	96	70	144	389	144	187
Косово и Метохија / Kosovo and Metohia											
2007/08

¹⁾ Седишта и места за стајање.²⁾ Обухваћена су и гостовања у иностранству.³⁾ Укључено је и особље оперете.⁴⁾ Без података за Косово и Метохију.¹⁾ Seats and standing places.²⁾ Performances on tours abroad included.³⁾ Operettas staff included.⁴⁾ Kosovo and Metohia data not included.

24.8. АМАТЕРСКА И ДЕЧИЈА ПОЗОРИШТА

AMATEUR AND CHILDREN'S THEATRES

	Аматерска позоришта / Amateur theatres				Дечија позоришта / Children's theatres			
	позоришта <i>Theatres</i>	чланови / Members		представе ¹⁾ <i>Perform- ances¹⁾</i>	посетиоци, хиљ. <i>Visitors, thousands</i>	позоришта <i>Theatres</i>	представе ¹⁾ <i>Perform- ances¹⁾</i>	посетиоци, хиљ. <i>Visitors, thous.</i>
		свега <i>All</i>	жене <i>Female</i>					
РЕПУБЛИКА СРБИЈА / REPUBLIC OF SERBIA								
1955/56	47	2688	842	889	258	10	675	140
1975/76	71	3841	1425	1389	338	8	1622	371
1985/86	69	2804	1158	1366	333	9	1870	465
2005/06 ²⁾	34	993	464	765	130	11	1832	339
2006/07 ²⁾	36	1083	509	829	157	20	1835	340
2007/08 ²⁾	43	1173	594	1055	186	19	2131	402
Централна Србија / Central Serbia								
2007/08	32	883	444	910	158	15	1586	313
Војводина / Vojvodina								
2007/08	11	290	150	145	28	4	545	89
Косово и Метохија / Kosovo and Metohia								
2007/08

¹⁾ Обухваћена су и гостовања у иностранству.²⁾ Без података за Косово и Метохију.¹⁾ Performances on tours abroad included.²⁾ Kosovo and Metohia data not included.

24.9. РАДИО-СТАНИЦЕ

BROADCASTING STATIONS

	Радио-станице, укупно ¹⁾ Broadcasting stations, total ¹⁾	Радио-предајници (одашиљачи), по таласним подручјима / Radio-transmitters by wave areas				Емисије радио-програма, хиљ. часова ²⁾ Radio transmission programme, thous. hours ²⁾		
		број Number		јачина, у kW AM/FM power, kW		укупно Total	музички програм Music programme	говорни програм Spoken programme
		укупно Total	УКТ (FM) UKW (FM)	укупно Total	УКТ (FM) UKW (FM)			
РЕПУБЛИКА СРБИЈА / REPUBLIC OF SERBIA								
1951	7	190	...	19	10	9
1966	8	47	27	1201	338	29	18	11
1980	52	206	113	4264	795	136	86	50
2006 ³⁾	215	389	342	(697)	(492)	1269	693	576
2007 ³⁾	208	380	336	(1697)	(536)	1224	686	538
2008 ³⁾	163	482	457	646	537	986	538	448
Централна Србија / Central Serbia								
2007	176	329	299	(1669)	(514)	1102	640	462
2008	137	447	430	635	531	868	488	380
Војводина / Vojvodina								
2007	32	51	37	(28)	(22)	122	46	76
2008	26	35	27	11	6	118	50	68
Косово и Метохија / Kosovo and Metohia								
2007
2008

¹⁾ Обухваћени су и програми у оквиру радио-станица.

²⁾ Обухваћени су само чланови емисија радио дифузног програма сопствене производње, док међусобни преноси између матичних и локалних и само локалних радио-станица нису обухваћени.

³⁾ Без података за Косово и Метохију.

¹⁾ Broadcasting stations' programme included.

²⁾ Only members of own production radio diffusion programme included, whilst mutual transmissions between home (main) and local, and local broadcasting stations only, not included.

³⁾ Kosovo and Metohia data not included.

24.10. РАДИЈСКИ И ТЕЛЕВИЗИЈСКИ ПРЕТПЛАТНИЦИ

RADIO AND TELEVISION SUBSCRIBERS

	Радијски претплатници Radio subscribers					Телевизијски претплатници Television subscribers				
	укупно, хиљ. Total, thous.	појединци Individuals	привредне и ванпривредне организације Economy and non-economy organizations	привремено одјављени Temporary withdrawn	домаћинства на један радио-пријемник Households per 1 radio set	укупно, хиљ. Total, thous.	појединци Individuals	привредне и ванпривредне организације Economy and non-economy organizations	привремено одјављени Temporary withdrawn	домаћинства на један радио-пријемник Households per 1 radio set
РЕПУБЛИКА СРБИЈА / REPUBLIC OF SERBIA										
1951	129	124	5	-	-	-	-	-	-	-
1966	1183	1987	15	181	6,8	296	269	6	11	27,2
1980	2120	1831	16	273	1,5	1771	1525	5	241	1,8
1998 ¹⁾	1115	1115	-	-	2,4	2524	2524	-	-	1,1
1999 ¹⁾	1238	1238	-	-	2,2	2024	2024	-	-	0,8
2000 ¹⁾	1099	1099	-	-	1,1	2110	2110	-	-	1,2
Централна Србија / Central Serbia										
2000 ¹⁾	764	764	-	-	1,1	1520	1520	-	-	1,2
Војводина / Vojvodina										
2000 ¹⁾	336	336	-	-	1,1	590	590	-	-	1,2
Косово и Метохија / Kosovo and Metohia										
2000 ¹⁾

¹⁾ Извор: Анкета о потрошњи домаћинстава у 1998, 1999. и 2000. години.

¹⁾ Source: Survey on Households Consumption in 1998, 1999 and 2000.

24.11. ТЕЛЕВИЗИЈА

TELEVISION

	ТВ станице (програми) Television centers (programme)	Телевизијски предајници и репетитори Television transmitters and repeaters		Домаћи програм, у часовима Domestic programme, hours									
		број Number	јачина зрачења, у kW Radiated power, kW	укупно ¹⁾ Total ¹⁾	информативне емисије Informative	културно-уметничке и забавне емисије Cultural-artistic and entertainment					Образовање Education	Спорт Sports	Рекламе и огласи Advertising and ads
						ТВ драме TV drama	филмови (играни, серијски и цртани) Movies (featured, series and cartoons)	хумор и сатира Humor and satire	дечје емисије Children's programme	озбилна концертна, сценска и народна музика и фолклор Music-classic, scene and folk and folklore			
РЕПУБЛИКА СРБИЈА / REPUBLIC OF SERBIA													
1970	1	51	509,9	1968	723	66	230	186	78	72	292	172	149
1980	3	317	6458	7987	2943	220	865	422	254	280	833	763	1407
1990	5	426	9947	17486	6487	87	3222	718	852	1946	1551	968	1645
2007 ²⁾	96	989	(2230)	475707	97959	15024	97547	44256	15704	72607	24664	19402	35358
2008 ²⁾	94	1020	1797	481937	105391	13131	97920	47791	11638	61156	26028	25810	28695
Централна Србија / Central Serbia													
2007	87	967	(1567)	435382	84840	13816	92678	39713	14791	69264	22838	17773	33984
2008	83	993	1778	413532	86614	12449	86697	42910	9890	56783	22827	23553	26813
Војводина / Vojvodina													
2007	9	22	(663)	40325	13119	1208	4869	4543	913	3343	1826	1629	1374
2008	11	27	19	68405	18777	682	11223	4881	1748	4373	3201	2257	1882
Косово и Метохија / Kosovo and Metohia													
2007
2008

¹⁾ Разлика у збиру програма до "укупно" односи се на остале програме.²⁾ Без података за Косово и Метохију.¹⁾ Difference in sum up to the „total“ relates to other programs..²⁾ Kosovo and Metohia data not included.

24.12. БИОСКОПИ

CINEMAS

	Биоскопи Cinemas	Седишта Seats	Представе Performances			Посетиоци, хиљ. Attendance, thous.			Посетиоци на 1000 становника ¹⁾ Attendance per 1000 population ¹⁾
			укупно Total	домаћих филмова Domestic films	страних филмова Foreign films	укупно Total	домаћих филмова Domestic films	страних филмова Foreign films	
РЕПУБЛИКА СРБИЈА / REPUBLIC OF SERBIA									
1947	296	88694	84324	5120	79204	19045	168	18877	333
1980	518	176450	196612	23814	172798	30464	4845	25619	365
1990	370	139327	126373	10341	116032	7575	1228	6347	843
2002	156	65213	81101	12542	68559	4129	1255	2874	583
2003	149	60559	79606	12375	67231	3056	562	2494	431
2004	152	62376	78859	16651	62208	2795	893	1902	394
2005	148	58957	63503	13672	49831	2099	955	1144	299
2006	120	48398	59173	11495	47678	1720	490	1230	247
2007	104	42097	46055	7765	38290	1394	294	1099	201
2008 ²⁾	112	48891	48828	8671	40157	1457	328	1129	208
Централна Србија / Central Serbia									
2008 ²⁾	96	43824	44529	7899	36630	1323	286	1037	259
Војводина / Vojvodina									
2008 ²⁾	16	5067	4299	772	3527	134	42	92	71
Косово и Метохија³⁾ / Kosovo and Metohia³⁾									
2008 ²⁾

¹⁾ На број становника старијих од пет година.²⁾ Претходни подаци.³⁾ Без података од 2002. године.¹⁾ Per population number over five years of age.²⁾ Preliminary data.³⁾ No data for 2002. year.

24.13. КЊИГЕ И БРОШУРЕ, ПО ОБЛАСТИ ИЗДАЊА
И СЕДИШТУ ИЗДАВАЧА, 2007.BOOKS AND BROCHURES BY SUBJECT AREAS
OF PUBLICATION AND PUBLISHER'S SEAT, 2007

	Република Србија ¹⁾ <i>Republic of Serbia¹⁾</i>	Централна Србија <i>Central Serbia</i>	Војводина <i>Vojvodina</i>	Косово и Метохија <i>Kosovo and Metohia</i>	Бивше југосло- венске републике <i>Former Yugoslav Republics</i>	Иностран- ство <i>Abroad</i>	
УКУПНО	12665	10965	1509	...	148	43	TOTAL
Општа група	1572	1411	128	...	31	2	General group
Наука и знање уопште	1032	969	62	...	1	-	Science and knowledge in general
Библиографија и врсте библиографија	34	29	5	...	-	-	Bibliography and types of Bibliography
Библиотекарство	29	13	15	...	1	-	Library Science
Опште енциклопедије	21	20	1	...	-	-	General encyclopedias
Серијске публикације	9	7	1	...	1	-	Serial publications
Корпорације, друштва и музеји	103	64	36	...	2	1	Corporations, associations, museums
Новинарство	12	7	5	...	-	-	Journalism
Полиграфије, збирна дела	327	297	3	...	26	1	Polygraphies, collections of works
Рукописи, ретка и значајна дела	5	5	-	...	-	-	Manuscripts, rare and significant works
Филозофија и психологија	329	285	42	...	2	-	Philosophy, Psychology
Природа и улога филозофије	21	16	5	...	-	-	Nature and roll of Philosophy
Метафизика, филозофија природе	10	7	3	...	-	-	Metaphysics, Philosophy of nature
Посебна метафизика	1	1	-	...	-	-	Special Metaphysics
Филозофија ума, филозофија духа	29	27	2	...	-	-	Philosophy of mind, Philosophy of spirit
Филозофски системи	33	26	6	...	1	-	Philosophical systems
Психологија	152	141	11	...	-	-	Psychology
Логика, научна систематика	15	9	6	...	-	-	Logic, Scientific Systematics
Етика, морал и практична филозофија	68	58	9	...	1	-	Ethics, Moral, Practical Philosophy
Религија, теологија	291	242	38	...	4	7	Religion, Theology
Преисторијске и примитивне религије	10	9	1	...	-	-	Pre-historic and primitive religions
Религије пореклом са Далеког истока	4	4	-	...	-	-	Far-East religions
Будизам	5	4	1	...	-	-	Buddhism
Античке религије, мањи култови и религије	4	3	1	...	-	-	Antique religions, smaller cults and religions
Јудаизам	2		1	...	1	-	Judaism
Хришћанство, хришћанске цркве и вероисповести	226	182	34	...	3	7	Christianity, Christian churches and confessions of faith
Ислам	37	37	-	...	-	-	Islam
Савремени духовни покрети	3	3	-	...	-	-	Contemporary spiritual movements
Друштвене науке (опште)	3251	2952	242	...	53	4	Social sciences (general)
Друштвене науке по територији и студијама	22	16	5	...	-	1	Social sciences by territories and studies
Статистика, демографија и социологија	220	200	20	...	-	-	Statistics, Demography, Sociology
Политика	266	240	26	...	-	-	Politics
Привреда, економске науке	1110	1047	62	...	-	1	Economy, Economical sciences
Право, законодавство	469	416	51	...	1	1	Law, Legislation
Јавна управа, влада, војни послови	79	69	9	...	-	1	Public administration, Government, military affairs
Социјални рад, социјална помоћ	112	110	2	...	-	-	Social work, public welfare
Васпитање, образовање, настава	910	803	55	...	52	-	Upbringing, education, instruction
Етнологија, етнографија, обичаји, понашање, традиције, начин живота, фолклор	63	51	12	...	-	-	Ethnology, Ethnography, customs, behavior, traditions, way of living, folklore
Природне науке	474	415	58	...	-	1	Natural sciences
Животна средина	80	71	9	...	-	-	Environment
Математика	154	146	7	...	-	1	Mathematics
Астрономија, астрофизика, истраживање свемира	26	23	3	...	-	-	Astronomy, Astrophysics, conducting researches on the Space
Физика	55	47	8	...	-	-	Physics
Хемија	37	32	5	...	-	-	Chemistry
Геологија	30	25	5	...	-	-	Geology
Палеонтологија, систематска палеоботаника, систематска палеозоологија	6	6	-	...	-	-	Paleontology, Systematic Paleobotanics, Systematic Paleozoology,
Биологија	44	35	9	...	-	-	Biology
Ботаника	17	12	5	...	-	-	Botanic
Зоологија	25	18	7	...	-	-	Zoology

¹⁾ Укупним бројем књига и брошура обухваћене су и публикације које су штампане у Републици Србији а чији су издавачи из бивших југословенских република и из иностранства.

¹⁾ The total number of books and brochures includes also publications, printed in the Republic of Serbia, which publishers are from former Yugoslav Republics and from abroad.

24.13. КЊИГЕ И БРОШУРЕ, ПО ОБЛАСТИ ИЗДАЊА
И СЕДИШТУ ИЗДАВАЧА, 2007. (наставак)BOOKS AND BROCHURES BY SUBJECT AREAS OF
PUBLICATION AND PUBLISHER'S SEAT, 2007 (continued)

	Република Србија ¹⁾ <i>Republic of Serbia¹⁾</i>	Централна Србија <i>Central Serbia</i>	Војводина <i>Vojvodina</i>	Косово и Метохија <i>Kosovo and Metohia</i>	Бивше југосло- венске републике <i>Former Yugoslav Republics</i>	Иностран- ство <i>Abroad</i>	
Примењене науке, медицина, техника	1788	1589	189	...	3	7	Applied sciences, Medicine, Technique
Биотехнологија	7	7	-	...	-	-	Biotechnology
Медицина	436	388	46	...	1	1	Medicine
Инжењерство, техника уопште	513	477	32	...	1	3	Engineering, Technique in general
Пољопривреда и сродне науке	159	105	53	...	-	1	Agriculture and related sciences
Домаћинство, становање	72	68	3	...	-	1	Household, dwelling
Руковођење и организација рада у индустрији, трговини и саобраћају	513	476	36	...	1	-	Management and organization of work in Industry, Trade and Transport
Хемијска и сродне индустрије	41	31	10	...	-	-	Chemical and related industries
Индустрије	9	7	2	...	-	-	Industries
Индустрије, занати и мали занати	22	16	5	...	-	1	Industries, handicrafts and small handicrafts
Грађевински занати	16	14	2	...	-	-	Construction handicrafts
Уметност, забава и спорт	922	664	238	...	8	12	Arts
Уметност према врсти и земљама	52	35	16	...	-	1	Arts by types and countries
Просторно планирање и уређење, пејзажи, паркови, вртови	24	20	4	...	-	-	Spatial planning and arranging, landscapes, parks, gardens
Архитектура	88	50	34	...	2	2	Architecture
Пластичне уметности, уметничко обликовање керамике, уметничко обликовање метала, златарство, сребрарство	58	39	17	...	1	1	Plastic arts, artistic design of ceramic, artistic design of metal, gold design, silver design
Цртање, дизајн	80	67	12	...	-	1	Drawing, design
Сликарство	85	34	50	...	-	1	Painting
Графика	17	13	4	...	-	-	Graphics
Фотографија, фотографски поступци, фотографски снимци, документарна фотографија	99	54	45	...	-	-	Photography, photographic procedures, photographic shots, documentary photography
Музика, музикологија, музичко васпитање	106	85	17	...	3	1	Music, Musicology, music education
Рекреација, забава, игре, спорт	313	267	39	...	2	5	Recreation, entertainment, games, sport
Лингвистика, филологија и књижевност	3391	2844	501	...	39	7	Linguistics, Philology and Literature
Лингвистика и филологија	7	7	-	...	-	-	Linguistics and Philology
Општа питања лингвистике	225	189	36	...	-	-	Linguistics' general issues
Књижевност, историја књижевности	3159	2648	465	...	39	7	Literature, History of Literature
Археологија, географија, биографија, историја	647	563	73	...	8	3	Archeology, Geography, Biography, History
Археологија	119	106	11	...	1	1	Archeology
Географија	27	19	4	...	3	1	Geography
Биографија	298	276	18	...	3	1	Biography
Историја	69	49	20	...	-	-	History
Историја народа	134	113	20	...	1	-	History of people

¹⁾ Укупним бројем књига и брошура обухваћене су и публикације које су штампане у Републици Србији а чији су издавачи из бивших југословенских република и из иностранства.

¹⁾ The total number of books and brochures includes also publications, printed in the Republic of Serbia, which publishers are from former Yugoslav Republics and from abroad.

Граф. 24.1. КЊИГЕ И БРОШУРЕ, ПО ОБЛАСТИМА (УДК КЛАСИФИКАЦИЈЕ), 2007.
BOOKS AND BROCHURES BY SUBJECT AREAS (UDK CLASSIFICATION), 2007



24.14. БРОЈ НАСЛОВА КЊИГА И БРОШУРА,
ПРЕМА ЈЕЗИКУ ИЗДАЊА, 2007.NUMBER OF BOOKS' AND BROCHURES' TITLES,
BY LANGUAGE OF PUBLICATION, 2007

	Република Србија ¹⁾ <i>Republic of Serbia¹⁾</i>	Централна Србија <i>Central Serbia</i>	Војводина <i>Vojvodina</i>	Косово и Метохија <i>Kosovo and Metohia</i>	Бивше југословенске републике <i>Former Yugo- slav Republics</i>	Иностранство <i>Abroad</i>	
Укупно	12665	10965	1509	...	148	43	Total
Српски	11456	10054	1275	...	112	15	Serbian
Енглески	267	227	35	...	-	5	English
Мађарски	90	30	48	...	1	11	Hungarian
Бошњачки	40	40	-	...	-	-	Bosniak
Словачки	23	16	6	...	-	1	Slovakian
Немачки	21	15	3	...	-	3	German
Француски	20	16	4	...	-	-	French
Италијански	16	14	2	...	-	-	Italian
Румунски	16	10	6	...	-	-	Romanian
Руски	15	12	1	...	1	1	Russian
Албански	14	2	1	...	11	-	Albanian
Македонски	14	-	1	...	13	-	Macedonian
Русински	12	6	6	...	-	-	Ruthenian
Шпански	4	4	-	...	-	-	Spanish
Словеначки	3	2	-	...	1	-	Slovakian
Бугарски	1	1	-	...	-	-	Bulgarian
Чешки	1	1	-	...	-	-	Czech
Ромски	1	1	-	...	-	-	Roma People
Српски-енглески	403	336	61	...	5	1	Serbian- English
Српски-француски	31	27	4	...	-	-	Serbian- French
Српски-немачки	27	23	1	...	2	1	Serbian- German
Српски-руски	24	22	2	...	-	-	Serbian- Russian
Српски-италијански	11	9	1	...	-	1	Serbian- Italian
На више језика	150	92	52	...	2	4	Multilingual
Остали језици	5	5	-	...	-	-	Other languages

¹⁾ Укупним бројем књига и брошура обухваћене су и публикације које су штампане у Републици Србији а чији су издавачи из бивших југословенских република и из иностранства.

¹⁾ The total number of books and brochures includes also publications, printed in the Republic of Serbia, which publishers are from former Yugoslav Republics and from abroad.

24.15. СЕРИЈСКЕ ПУБЛИКАЦИЈЕ, ПРЕМА СЕДИШТУ
ИЗДАВАЧА И ЈЕЗИКУ ИЗДАЊА, 2007.SERIAL PUBLICATIONS BY PUBLISHER'S SEAT AND
LANGUAGE OF PUBLICATION, 2007

	Република Србија <i>Republic of Serbia</i>	Централна Србија <i>Central Serbia</i>	Војводина <i>Vojvodina</i>	Косово и Метохија <i>Kosovo and Metohia</i>	Иностранство <i>Abroad</i>	
Часописи	934	724	204	...	6	Periodicals
Српски	755	594	161	...	-	Serbian
Енглески	70	63	7	...	-	English
Српски-енглески	57	50	7	...	-	Serbian- English
Мађарски	15	-	9	...	6	Hungarian
Остали	9	9	-	...	-	Others
Румунски	6	-	6	...	-	Romanian
Словачки	6	-	6	...	-	Slovakian
Русински	4	-	4	...	-	Ruthenian
На више језика	5	3	2	...	-	Multilingual
Бошњачки	1	1	-	...	-	Bosniak
Бугарски	1	1	-	...	-	Bulgarian
Ромски	1	-	1	...	-	Roma People
Руски	1	-	1	...	-	Russian
Српски-француски	1	1	-	...	-	Serbian- French
Српски-руски	1	1	-	...	-	Serbian- Russian
Турски	1	1	-	...	-	Turkish
Листови	437	266	170	...	1	Newspapers
Српски	400	260	140	...	-	Serbian
На више језика	9	-	9	...	-	Multilingual
Мађарски	8	-	7	...	1	Hungarian
Румунски	5	-	5	...	-	Romanian
Словачки	5	-	5	...	-	Slovakian
Русински	3	-	3	...	-	Ruthenian
Бугарски	2	2	-	...	-	Bulgarian
Енглески	2	2	-	...	-	English
Ромски	1	-	1	...	-	Roma People
Српски-енглески	1	1	-	...	-	Serbian- English
Словеначки	1	1	-	...	-	Slovenian

24.15. СЕРИЈСКЕ ПУБЛИКАЦИЈЕ, ПРЕМА СЕДИШТУ
ИЗДАВАЧА И ЈЕЗИКУ ИЗДАЊА, 2007. (наставак)SERIAL PUBLICATIONS BY PUBLISHER'S SEAT AND
LANGUAGE OF PUBLICATION, 2007 (continued)

	Република Србија <i>Republic of Serbia</i>	Централна Србија <i>Central Serbia</i>	Војводина <i>Vojvodina</i>	Косово и Метохија <i>Kosovo and Metohia</i>	Иностранство <i>Abroad</i>	
Неповезани листови са занимљивим садржајем	4	4	-	...	-	Disconnected newspapers with inter- esting contents
Српски	4	4	-	...	-	Serbian
Књижна збирка	1	1	-	...	-	Collected literary works
Српски	1	1	-	...	-	Serbian
Остале серијске (периодичне) публикације	149	104	44	...	1	Other serial (periodical) publications
Српски	133	97	35	...	1	Serbian
Српски-енглески	5	4	1	...	-	Serbian- English
Енглески	4	3	1	...	-	English
Мађарски	3	-	3	...	-	Hungarian
Словачки	2	-	2	...	-	Slovakian
Остали	1	-	1	...	-	Others
На више језика	1	-	1	...	-	Multilingual

24.16. СЕРИЈСКЕ ПУБЛИКАЦИЈЕ, ПРЕМА СЕДИШТУ
ИЗДАВАЧА И ВРЕМЕНУ ИЗЛАЖЕЊА, 2007.SERIAL PUBLICATIONS BY PUBLISHER'S SEAT AND TIME
OF PUBLISHING, 2007

	Часописи <i>Periodicals</i>	Листови <i>Newspapers</i>	Неповезани листови са занимљивим садржајем <i>Disconnected newspapers with interesting contents</i>	Књижна збирка <i>Collected literary works</i>	Остале периодичне публикације <i>Other periodical publications</i>	
Република Србија	934	437	4	1	149	Republic of Serbia
Дневно	-	25	-	-	-	Dailies
Два пута недељно	2	2	-	-	-	Biweeklies
Недељно	18	79	-	-	3	Weeklies
Двонедељно	14	27	-	-	2	Fortnightlies
Два пута месечно	16	24	-	-	-	Bimonthlies
Месечно	217	119	1	-	13	Monthlies
Двомесечно	81	24	-	-	6	Quarterlies
Тромесечно	167	17	-	-	6	Three times a month
Три пута годишње	15	1	-	-	1	Three times a year
Два пута годишње	91	4	-	-	1	Biannual
Годишње	104	5	-	-	81	Annual
Сваке друге године	2	-	-	-	1	Every second year
Сваке треће године	-	1	-	-	-	Every third year
Није познато	137	63	1	1	23	Not known
Повремено	59	11	2	-	10	Temporary
Друго	11	15	-	-	2	Others
Централна Србија	724	266	4	1	104	Central Serbia
Дневно	-	22	-	-	-	Dailies
Два пута недељно	2	2	-	-	-	Biweeklies
Недељно	15	44	-	-	2	Weeklies
Двонедељно	10	13	-	-	2	Fortnightlies
Два пута месечно	15	18	-	-	-	Bimonthlies
Месечно	143	73	1	-	11	Monthlies
Двомесечно	67	9	-	-	-	Quarterlies
Тромесечно	130	17	-	-	6	Three times a month
Три пута годишње	14	-	-	-	-	Three times a year
Два пута годишње	70	4	-	-	-	Biannual
Годишње	86	5	-	-	61	Annual
Сваке друге године	1	-	-	-	-	Every second year
Није познато	114	37	1	1	11	Not known
Повремено	52	15	2	-	9	Temporary
Друго	5	7	-	-	2	Others

24.16. СЕРИЈСКЕ ПУБЛИКАЦИЈЕ, ПРЕМА СЕДИШТУ
ИЗДАВАЧА И ВРЕМЕНУ ИЗЛАЖЕЊА, 2007. (наставак)SERIAL PUBLICATIONS BY PUBLISHER'S SEAT AND TIME
OF PUBLISHING, 2007 (continued)

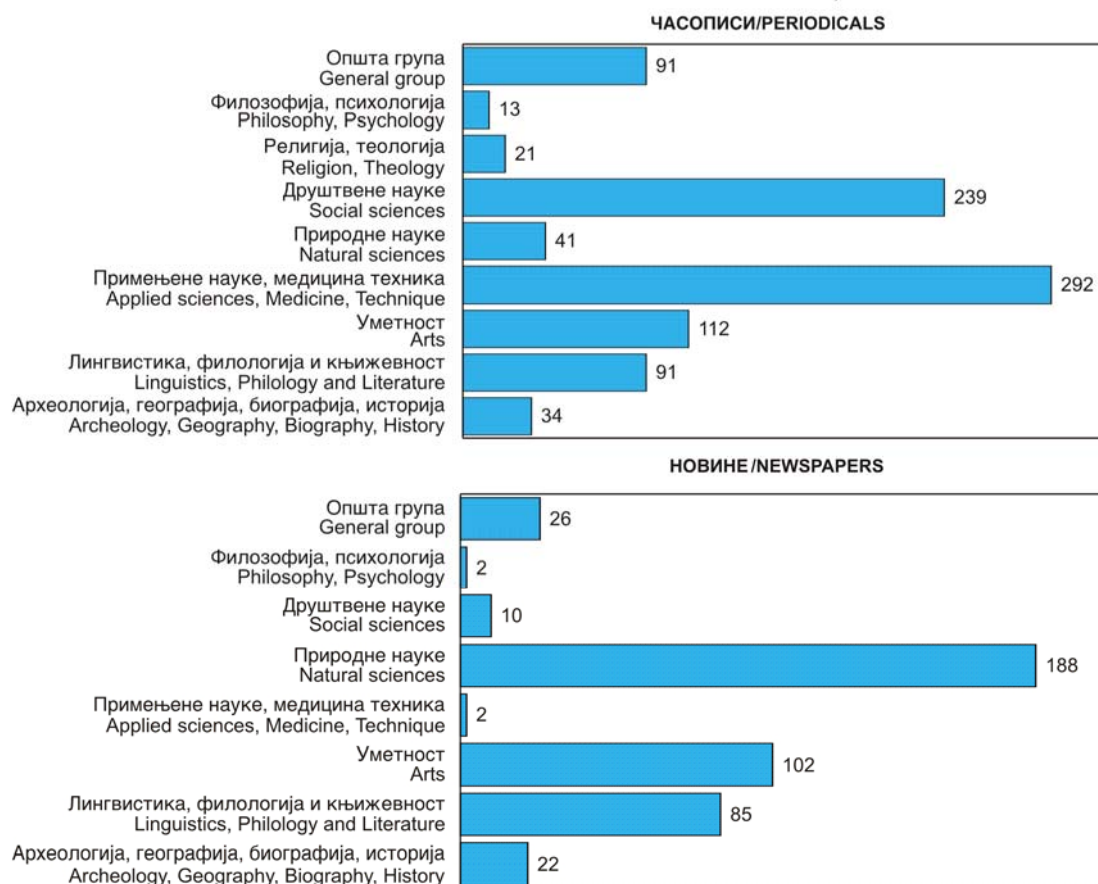
	Часописи <i>Periodicals</i>	Листови <i>Newspapers</i>	Неповезани листови са занимљивим садржајем <i>Disconnected newspapers with interesting contents</i>	Књижна збирка <i>Collected literary works</i>	Остале периодичне публикације <i>Other periodical publications</i>	
Војводина	204	170	-	-	44	Vojevodina
Дневно	-	3	-	-	-	Dailies
Недељно	2	34	-	-	1	Weeklies
Двонедељно	4	14	-	-	-	Fortnightlies
Два пута месечно	1	6	-	-	-	Bimonthlies
Месечно	72	46	-	-	2	Monthlies
Двомесечно	14	15	-	-	6	Bimonthlies
Тромесечно	36	12	-	-	-	Three times a month
Три пута годишње	1	1	-	-	1	Three times a year
Два пута годишње	21	-	-	-	1	Biannual
Годишње	18	-	-	-	19	Annual
Сваке друге године	1	-	-	-	1	Every second year
Сваке треће године	-	1	-	-	-	Every third year
Није познато	23	26	-	-	12	Not known
Повремено	5	4	-	-	1	Temporary
Друго	6	8	-	-	-	Others
Косово и Метохија	Kosovo and Metohia
Иностранство	6	1	-	-	1	Abroad
Недељно	1	1	-	-	-	Weeklies
Месечно	2	-	-	-	-	Monthlies
Тромесечно	1	-	-	-	-	Three times a month
Годишње	-	-	-	-	1	Annual
Повремено	2	-	-	-	-	Temporary

24.17. СЕРИЈСКЕ ПУБЛИКАЦИЈЕ, ПРЕМА ТИПУ, ОБЛАСТИ
ИЗДАЊА И СЕДИШТУ ИЗДАВАЧА, 2007.SERIAL PUBLICATIONS BY TYPE, SUBJECT AREA OF
PUBLICATION AND PUBLISHER'S SEAT, 2007

Тип публикације	Област публикације	Република Србија <i>Republic of Serbia</i>	Централна Србија <i>Central Serbia</i>	Војводина <i>Vojvodina</i>	Косово и Метохија <i>Kosovo and Metohia</i>	Иностранство <i>Abroad</i>	Type of publication	Field of publication
Часописи		934	724	204	...	6	Periodicals	
	Општа група	91	61	29	...	1		General group
	Филозофија, психологија	13	9	4	...	-		Philosophy, Psychology
	Религија, теологија	21	13	7	...	1		Religion, Theology
	Друштвене науке (опште)	239	201	36	...	2		Social sciences (general)
	Природне науке	41	39	2	...	-		Natural sciences
	Примењене науке, медицина, техника	292	230	62	...	-		Applied sciences, Medicine, Technique
	Уметност, забава и спорт	112	74	38	...	-		Arts, Entertainment, Sports
	Лингвистика, филологија и књижевност	91	68	22	...	1		Linguistics, Philology and Literature
	Археологија, географија, биографија, историја	34	29	4	...	1		Archeology, Geography, Biography, History
Листови		437	266	170	...	1	Newspapers	
	Општа група	26	16	10	...	-		General group
	Филозофија, психологија	2	2	-	...	-		Philosophy, Psychology
	Религија, теологија	10	6	3	...	1		Religion, Theology
	Друштвене науке (опште)	188	119	69	...	-		Social sciences (general)
	Природне науке	2	2	-	...	-		Natural sciences
	Примењене науке, медицина, техника	102	65	37	...	-		Applied sciences, Medicine, Technique
	Уметност, забава и спорт	85	43	42	...	-		Arts, Entertainment, Sports
	Лингвистика, филологија и књижевност	22	13	9	...	-		Linguistics, Philology and Literature

**24.17. СЕРИЈСКЕ ПУБЛИКАЦИЈЕ, ПРЕМА ТИПУ, ОБЛАСТИ
ИЗДАЊА И СЕДИШТУ ИЗДАВАЧА, 2007.
(наставак)**
**SERIAL PUBLICATIONS BY TYPE, SUBJECT AREA OF
PUBLICATION AND PUBLISHER'S SEAT, 2007
(continued)**

Тип публикације	Област публикације	Република Србија <i>Republic of Serbia</i>	Централна Србија <i>Central Serbia</i>	Војводина <i>Vojvodina</i>	Косово и Метохија <i>Kosovo and Metohia</i>	Иностранство <i>Abroad</i>	Type of publication	Field of publication
Неповезани листови са занимљивим садржајем	Друштвене науке (опште)	4	4	-	...	-	Disconnected newspapers with interesting contents	Social sciences (general)
	Књижна збирка							Collected literary works
	Лингвистика, филологија и књижевност	1	1	-	...	-		Linguistics, Philology and Literature
Остале серијске (периодичне) публикације	Општа група	149	104	44	...	1	Other serial (periodical) publications	General group
	Филозофија, психологија	32	22	10	...	-		Philosophy, Psychology
	Религија, теологија	1	-	1	...	-		Religion, Theology
	Друштвене науке (опште)	8	4	4	...	-		Social sciences (general)
	Природне науке	46	40	6	...	-		Natural sciences
	Примењене науке, медицина, техника	4	3	1	...	-		Applied sciences, Medicine, Technique
	Уметност, забава и спорт	28	22	6	...	-		Arts, Entertainment, Sports
	Лингвистика, филологија и књижевност	17	6	11	...	-		Linguistics, Philology and Literature
	Археологија, географија, биографија, историја	4	2	2	...	-		Archeology, Geography, Biography, History
		9	5	3	...	1		

**Граф. 24. 2. СЕРИЈСКЕ ПУБЛИКАЦИЈЕ, ПРЕМА ОБЛАСТИ ИЗДАЊА, 2007.
SERIAL PUBLICATIONS BY PUBLICATION'S SUBJECT AREA, 2007**


**24.18. РОТО-ШТАМПА, ПРЕМА ВРЕМЕНУ ИЗЛАЖЕЊА
И ГРАФИЧКОМ ПРЕЗЕНТИРАЊУ, 2001, 2006. И 2007.**
**NEWSPRINT LITERATURE BY TIME OF PUBLISHING
AND GRAPHIC PRESENTATION, 2001, 2006 AND 2007**

	Република Србија / Republic of Serbia												
	укупно Total			централна Србија Central Serbia			Војводина Vojvodina			Косово и Метохија Kosovo and Metohia			
	2001	2006 ¹⁾	2007	2001	2006 ¹⁾	2007	2001	2006 ¹⁾	2007	2001	2006 ¹⁾	2007	
Број наслова / Number of volumes													
Укупно	30	40	60	12	19	29	18	21	31	Total
Текст	20	34	53	8	17	27	12	17	26	Text
Стрип	10	6	6	4	2	1	6	4	5	Comic
Текст и стрип	-	-	1	-	-	1	-	-	-	Text and comic
Седмично и више пута у седмици	1	6	6	-	1	-	1	5	6	Weekly and several times a week
Текст	1	6	6	-	1	-	1	5	6	Text
Стрип	-	-	-	-	-	-	-	-	-	Comic
Месечни	11	12	18	4	6	11	7	6	7	Monthly
Текст	8	10	17	4	5	11	4	5	6	Text
Стрип	3	2	1	-	1	-	3	1	1	Comic
Двомесечни	-	3	3	-	1	-	-	2	3	Monthly
Текст	-	3	3	-	1	-	-	2	3	Text
Стрип	-	-	-	-	-	-	-	-	-	Comic
Повремени	18	19	33	8	11	18	10	8	15	Temporary
Текст	11	15	27	4	10	16	7	5	11	Text
Стрип	7	4	5	4	1	1	3	3	4	Comic
Текст и стрип	-	-	1	-	-	1	-	-	-	Text and comic

¹⁾ У периоду 2001-2006. Југословенски библиографски институт, који је био извор података, услед реорганизације није достављао податке о издавачкој делатности и штампи. Подаци у 2006. години добијени су из узајамног српског каталога COBIB.SR., уз помоћ Народне библиотеке Србије.

¹⁾ In the period from 2001-2006, the Yugoslav Bibliographic Institute, that was the data source, was not submitting data on the printing activity and press, as a consequence of reorganization. Data in 2006 were obtained from the mutual Serbian catalogue COBIB.SR. with help of the National Library of Serbia.

**24.19. НЕПОКРЕТНА РЕГИСТРОВАНА КУЛТУРНА
ДОБРА, ПРЕМА ВРСТИ, ПОПИС 2004.**
**REGISTERED CULTURAL MONUMENTS
BY TYPE, CENSUS 2004**

	Република Србија / Republic of Serbia				
	укупно Total	централна Србија Central Serbia	Војводина Vojvodina	Косово и Метохија Kosovo and Metohia	
Укупно	2639	1451	780	408	Total
Археолошка налазишта	203	84	35	84	Archeological finds
Просторне и градитељске целине	85	61	16	8	Area and architectural wholes
Стамбена архитектура	610	396	157	57	Residential architecture
Јавна архитектура	277	192	71	14	Public architecture
Верска архитектура	795	371	252	172	Religious architecture
Војна архитектура	69	41	20	8	Military architecture
Привредна архитектура	247	132	98	17	Economic purposes' architecture
Меморијална архитектура	353	174	131	48	Memorial architecture

**24.20. НЕПОКРЕТНА РЕГИСТРОВАНА КУЛТУРНА ДОБРА,
ПРЕМА ВРСТИ, КАТЕГОРИЈИ И ВРЕМЕНУ НАСТАНКА,
СТАЊЕ 2004.**
**REGISTERED CULTURAL MONUMENTS BY TYPE,
CATEGORY AND PERIOD OF ORIGIN,
STATE 2004**

	Укупно <i>Total</i>	Време настанка / <i>Period of origin</i>										
		пра- историја <i>Prehis- toric</i>	стари век <i>Ancient times</i>	6-11. века <i>From 6th-11th. century</i>	12-14. века <i>From 12th-14th century</i>	15. век <i>15th century</i>	16. и 17. век <i>16th and 17th century</i>	18. век <i>18th century</i>	19. век <i>19th century</i>	20. век <i>20th century</i>	непо- знато <i>Un- known</i>	
РЕПУБЛИКА СРБИЈА / REPUBLIC OF SERBIA												
Укупно	2639	64	110	37	208	67	154	246	1015	665	73	Total
Од тога: од изузетног значаја	207	6	7	6	49	10	32	27	36	25	9	Of wich: Of exceptional importance
Археолошка налазишта	203	59	88	25	19	4	1	-	-	-	7	Archeological finds
Од тога: од изузетног значаја	17	6	6	3	2	-	-	-	-	-	-	Of wich: Of exceptional importance
Просторне и градитељске целине	85	-	1	1	10	2	2	8	37	15	9	Area-architectural wholes
Од тога: од изузетног значаја	11	-	-	1	2	-	-	2	5	-	1	Of wich: Of exceptional importance
Стамбена архитектура	610	-	1	-	1	-	-	39	361	196	12	Housing architecture
Од тога: од изузетног значаја	15	-	-	-	-	-	-	7	7	-	1	Of wich: Of exceptional importance
Јавна архитектура	277	-	3	-	-	4	9	14	127	115	5	Public architecture
Од тога: од изузетног значаја	7	-	-	-	-	-	1	1	2	2	1	Of wich: Of exceptional importance
Верска архитектура	795	-	2	7	149	48	127	138	278	32	14	Religious architecture
Од тога: од изузетног значаја	112	-	-	1	41	8	31	13	12	3	3	Of wich: Of exceptional importance
Војна архитектура	69	-	7	3	19	6	2	13	11	7	1	Military architecture
Од тога: од изузетног значаја	6	-	-	1	2	1	-	1	1	-	-	Of wich: Of exceptional importance
Привредна архитектура	247	-	2	1	3	1	2	14	127	89	8	Architecture for economic purposes
Од тога: од изузетног значаја	8	-	-	-	1	-	-	2	3	2	-	Of wich: Of exceptional importance
Меморијална архитектура	353	5	6	-	7	2	11	20	74	211	17	Memorial architecture
Од тога: од изузетног значаја	31	-	1	-	1	1	-	1	6	18	3	Of wich: Of exceptional importance

ЗДРАВСТВО

PUBLIC HEALTH

Извори и методи прикупљања података

Прикупљање статистичких података из области здравства обавеза је Института за јавно здравље Србије „Др Милан Јовановић Батут“.

Подаци о здравственим установама, односно о организационим јединицама, здравственим радницима и раду прикупљају се годишњим извештајима за поједине врсте здравствених служби.

Прикупљање пријава заразних болести и епидемија, као и извештаји о обавезној имунизацији, регулисани су Законом о заштити становништва од заразних болести и Правилником о имунизацији и начину заштите лековима. Пријављује се укупно 70 заразних болести.

Обољења и стања утврђена у служби опште медицине и у специјалистичкој служби дата су по специјално утврђеној листи обољења, у складу с Међународном класификацијом болести, X ревизија.

Обухватност

Подаци објављени у овом поглављу прикупљани су само од здравствених установа у Републици Србији које се налазе у Плану мреже здравствених установа. Подаци о раду и морбидитету односе се на целу календарску годину, а подаци о кадровима исказују се са стањем на дан 31. децембра.

Подаци о раду – посете, прегледи, дијагностика, нису потпуни јер није обухваћен рад свих служби при здравственим установама.

Дефиниције

Служба је део здравствене установе која пружа здравствену заштиту одређеним групацијама становништва (жене, деца, радници) или обезбеђује примарну здравствену заштиту од појединих обољења (ТБЦ, дијабетес и др.).

Служба је тако организована да поред куративне пружа и превентивну заштиту становништву, и у свом саставу има више радних јединица, на пример: амбуланту, саветовалиште, патронажу и друго. По правилу, служба има бар једног лекара специјалисту који руководи службом.

Организациона јединица-место (пункт) јесте део службе здравствене установе и територијално се може налазити на истом месту где и здравствена установа, или на другим местима. Ако се све организационе јединице-пунктови налазе на истом месту (иста адреса), онда се цела служба сматра једном организационом јединицом-пунктом. Ако се организационе јединице-пунктови налазе на више места, онда се свака од њих сматра посебним пунктом.

Sources and methods of data collection

The collection of statistical data from health section is obligation of the Institute of Public Health of Serbia “Dr Milan Jovanovic Batut”.

Data on health organizations or organizational units, health workers and activities are collected by annual reports for certain types of health services.

The collection of reports on communicable diseases, as well as immunization reports is regulated by the Law on the Protection of Population from Communicable Diseases and the Regulations on Immunization and Manner of Protection by Medications. A total of 70 communicable diseases are reported.

Diagnoses made by general practitioner and specialist services have been given according to a specially established list of diseases based on the International Classification of Diseases, Revision X.

Coverage

Data published in this chapter have been gathered from health care institutions in the Republic of Serbia (excluding data for Kosovo and Metohia) included in the Health Institutions Network Plan. Figures on activity and morbidity relate to the whole calendar year, and figures on staff is shown as of 31 December.

Data on activity - visits, physician examinations, diagnostics, are not complete because they do not cover all services' activities in public health institutions.

Definitions

Service is a part of health institution providing health care to certain groups of population (women, children, workers) or provides primary health care for specific diseases (tuberculosis, diabetes, etc.).

A service provides both curative and preventive care and it incorporates more than one working unit, such as: out-patient clinics, consultation centers, nursing, etc. As a rule, a service has at least one physician specialist managing the service.

Organizational unit - point, a part of a public health institution service, and territorially can be located at the same place where a public health institution is, or somewhere else. If all organizational units - points are at the same location (with the same address) then the whole service is considered as one organizational unit - point. If organizational units - points are located at several places, then each unit is considered as a separate point.

Служба за стационарно лечење је здравствена установа или део здравствене установе која појединцима обезбеђује испитивање и лечење у стационарним здравственим организацијама. Ова служба може бити у оквиру општих болница (здравствених центара), клиника, клиничко-болничких центара, клиничких центара, специјалних болница, завода, института и ванболничких стационара.

Болеснички дани јесу дани које је једно лице провело у стационарној установи ради лечења или испитивања. У број болесничких дана урачунавају се дани проведени у стационару, укључујући и дан отпуста, а не урачунава се дан пријема.

Посета представља сваки контакт појединца с лекаром или са другим здравственим радником у здравственој установи, кући или на другом месту, ради остваривања здравствене заштите. Ова посета може бити „прва“ или „поновна“.

Прва посета јесте контакт који појединац први пут оствари с лекаром, због неког обољења, стања или повреде.

Поновне посете јесу све остале посете у вези с тим обољењем, стањем или повредом, до коначног исхода.

Прва посета саветовалишту јесте посета која је у једној календарској години први пут начињена саветовалишту.

Прва посета трудне жене саветовалишту јесте први одлазак трудне жене у саветовалиште током једне трудноће.

Прва посета одојчета саветовалишту јесте прва посета начињена саветовалишту у првој години живота.

Систематски преглед је преглед по органима и органским системима одређених групација становништва и појединаца (предшколска деца, школска деца, радници и др.) ради утврђивања здравственог стања.

Контролни преглед јесте поновни преглед одређених групација становништва и појединаца, који се врши после систематских и периодичних здравствених прегледа, а ради утврђивања ефеката мера спроведених после систематских и периодичних здравствених прегледа.

Inpatient service is a health care institution or a part thereof, providing diagnostic procedures and treatment to individuals in inpatient organizations. This service may be part of a general hospital (health care center), clinic, clinical – hospital center, clinical center, special hospital, institute and non – hospital inpatient institutions.

Hospitalization days are number of days that a person spent in in-patient public health institution, for treatment or medical examinations. Days actually spent in a given in-patient organization as well as the discharge day are included, but admission day is excluded.

A visit is every contact of an individual with a physician or another medical worker in a public health organization, at home or elsewhere for health care purposes. This visit may be a first visit or a repeat visit.

A first visit is a contact a person makes for the first time with a physician due to a disease, condition or an injury.

Repeat visits are all next visits concerning a given disease, condition or injury, until the final outcome.

The first visit to the counseling center is a visit made for the first time to a counseling center in one calendar year.

The first visit of a pregnant woman to a consultation center is a visit which a pregnant woman makes to a counseling center for the first time during one pregnancy.

The first visit of an infant to a counseling center is the first visit to a consultation center in the first year of life.

Systematic check – up is the examination of organs and organ systems of specific population groups and individuals (children of pre-school and school age, employed persons, etc.) to establish their health status.

Follow - up examination is a repeat examination of specific population groups and individuals, performed after systematic and periodic medical check – up, for the purposes of establishing the effects of measures implemented after systematic or periodic check – ups.

25.1. ЗДРАВСТВЕНИ РАДНИЦИ ЗАПОСЛЕНИ У ЗДРАВСТВУ, БОЛНИЧКЕ ПОСТЕЉЕ И РАД¹⁾, 1998-2008.MEDICAL STAFF EMPLOYED IN PUBLIC HEALTH SERVICES, BEDS AVAILABLE AND ACTIVITY¹⁾, 1998-2008

	Лекари <i>Physicians</i>	Зубни лекари <i>General dental practitioners</i>	Дипломира-ни фарма-цеути <i>Graduated pharma-cists</i>	Здравствени радници с вишим и средњим образовањем <i>Medical workers with secondary and high education</i>	Здравствени радници с нижим образовањем <i>Medical workers with primary education</i>	Посете у ванболнич. здравств. орг., хиљ. ²⁾ <i>Visits in outpatient health organizations thous.²⁾</i>	Болесничке постеље <i>Beds available</i>	Исписани болесници <i>Discharged patients</i>	Болеснички дани, хиљ. <i>Hospitalizations days, thous.</i>	Становника / <i>Inhabitants</i>	
										на једног лекара <i>Per physician</i>	на једну болесничку постељу <i>Per bed</i>
РЕПУБЛИКА СРБИЈА³⁾ / REPUBLIC OF SERBIA³⁾											
1998	19478	3537	1767	54872	899	42329	48302	1009007	12626	398	160
1999	19430	3458	1827	55814	892	41231	46709	837395	10149	397	165
2000	19698	3438	1339	56510	836	42668	46165	943788	11576	390	167
2001	19908	3374	1830	58322	668	43940	46547	980127	11771	388	166
2002	20243	3393	1842	60118	878	42932	46486	1046484	11951	371	161
2003	19900	3378	1869	60290	921	43770	45647	1036675	11667	282	165
2004	20211	3284	1913	60999	979	43990	45283	1087656	12054	369	165
2005	19685	3106	1829	56891	831	45249	44142	1091725	11580	378	169
2006	19644	2460	1877	55590	531	41123	42583	1089219	11235	377	174
2007	20066	2307	1947	56883	518	41968	41100	1145610	11014	368	180
2008	20668	2300	2019	58132	477	44772	40908	1214436	11159	356	180

Извор: Институт за јавно здравље Србије.

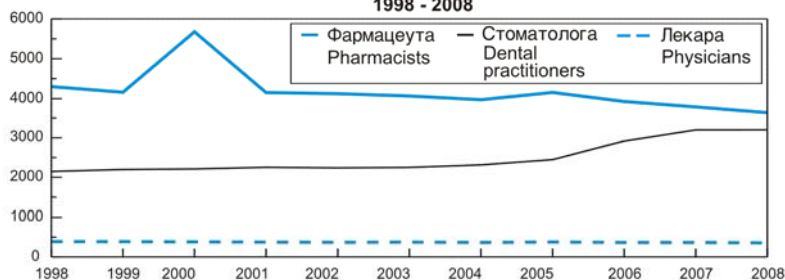
¹⁾ Видети методолошка објашњења.²⁾ Приказане су посете лекару у ординацији и саветовалишту.³⁾ Без података за Косово и Метохију.

Source: Institute of Public Health of Serbia

¹⁾ See methodological remarks.²⁾ Visits to a physician office and consultation center.³⁾ Kosovo and Metohia data not included.

Граф.25.1. БРОЈ СТАНОВНИКА НА ЈЕДНОГ ЛЕКАРА, СТОМАТОЛОГА И ФАРМАЦЕУТА, 1998 - 2008.

INHABITANTS PER ONE PHYSICIAN, DENTAL PRACTITIONERS AND PHARMACISTS, 1998 - 2008

25.2. ОПШТИ ПРЕГЛЕД РАЗВОЈА ЗДРАВСТВА¹⁾SUMMARY OF PUBLIC HEALTH DEVELOPMENT¹⁾

	2002	2003	2004	2005	2006	2007	2008	
РЕПУБЛИКА СРБИЈА²⁾ / REPUBLIC OF SERBIA²⁾								
Здравствени радници								Medical staff:
Лекари	20243	19900	20211	19685	19644	20066	20668	Physicians
Специјалисти	14844	14710	15082	14981	14986	15257	15345	Specialists
Здравствени радници с вишим и средњим образовањем	60118	60290	60999	56891	55590	56883	58132	Medical staff with secondary and high education
Здравствени радници с нижим образовањем	878	921	979	831	530	518	477	Medical staff with lower education
Болничка здравствена заштита								Health care in hospitals:
Лекари	7506	7464	7533	7230	7277	7562	7844	Physicians
Специјалисти	6082	6106	6296	6234	6289	6563	6672	Specialists
Здравствени радници с вишим и средњим образовањем	22873	23902	23850	22517	21883	23949	24597	Medical staff with secondary and high education
Здравствени радници с нижим образовањем	441	446	392	472	557	345	317	Medical staff with lower education
Постеље	46486	45647	45283	44142	42583	41100	40908	Beds
Исписани болесници	1046484	1036675	1087656	1091725	1089219	1145610	1214436	Patients discharged
Болеснички дани, хиљ.	11951	11667	12054	11580	11235	11014	11159	Hospitalization days, thous.

Извор: Институт за јавно здравље Србије.

¹⁾ Видети методолошка објашњења.²⁾ Без података за Косово и Метохију.

Source: Institute of Public Health of Serbia

¹⁾ See methodological remarks.²⁾ Kosovo and Metohia data not included.

25.3. СТРУКТУРА ПОСТЕЉНОГ ФОНДА И БОЛЕСНИЧКИ ДАНИ,
ПРЕМА ТИПУ УСТАНОВЕ¹⁾, 2007. И 2008.BEDS AVAILABLE AND HOSPITALIZATION DAYS,
BY INSTITUTION TYPE¹⁾, 2007 AND 2008

Тип установе	Постеље <i>Beds available</i>		Исписани болесници <i>Patients discharged</i>		Болеснички дани <i>Hospitalization days</i>		Institution type
	2007	2008	2007	2008	2007	2008	
РЕПУБЛИКА СРБИЈА²⁾ / REPUBLIC OF SERBIA²⁾							
Укупно	41100	40908	1145610	1214436	11013770	11158840	Total
Домови здравља	348	346	9523	9821	90372	92155	Medical centers
Опште болнице	6947	6802	214914	225713	1612216	1695339	General hospitals
Специјалне болнице	8704	8850	94213	102985	2613249	2539237	Special hospitals
Заводи	55	55	1522	1698	12068	12017	Institutions
Клинике	1121	1121	37055	40345	315420	333707	Clinics
Институти	4134	4078	103728	110420	1237761	1268501	Institutes
Здравствени центри	8567	8599	284807	290842	2049710	2091322	Health centers
Клиничко-болнички центри	2367	2280	70397	73278	538204	546960	Clinical hospital centers
Клинички центри	7637	7529	234991	251541	2091718	2120387	Clinical centers
Дневне болнице	1220	1248	94460	107793	453052	459215	Daily hospitals

Преглед по одељењима / Examination by wards

Укупно	41100	40908	1145610	1214436	11013770	11158840	Total
Абдоминална хирургија	328	384	7846	10391	72345	106272	Abdominal surgery
Акушерско	1440	1401	63859	64858	362695	365042	Obstetrics
Алергологија и имунологија	80	81	1981	1884	22974	22055	Allergy and immunology
Алкохолизам и наркоманија	127	127	1961	2106	42903	47343	Alcoholism and drug addiction
Анестезија и реанимација	56	71	4153	3495	11195	12011	Anesthesia and reanimation
Цереброваскуларна обољења	260	278	7962	7452	72159	80809	Cerebrovascular diseases
Дечја дерматовенерологија	27	27	400	462	5964	6034	Pediatric dermatovenerology
Дечја хирургија	551	496	19724	22122	121655	132231	Pediatric surgery
Дечја неуропсихијатрија	86	85	1308	1014	21554	20003	Pediatric neuropsychiatry
Дечја офталмологија	26	23	860	829	6202	6709	Pediatric ophthalmology
Дечја пнеумофизиологија	15	15	797	918	4039	5452	Pediatric pneumatology - physiology
Дечја рехабилитација	163	134	1280	1148	28942	26591	Pediatric rehabilitation
Дечје интернистичко	68	68	3595	4048	24641	25579	Pediatric internally
Дечје ОРЛ	46	42	2116	2442	8695	9354	Pediatric otolaryngology
Дечје, педијатрија	1709	1696	56533	63919	357426	388504	Pediatrics
Дерматовенерологија	299	303	5890	6306	72336	75078	Dermatovenerology
Дијагностика и медицина рада, професионалне болести	40	40	1144	1127	425	12019	Diagnostics, occupational medicine
Дијализа и хемодијализа	21	21	95	90	13541	13637	Dialysis and hemodialysis
Дневна болница	1220	1248	94460	107793	453052	459215	Daily hospital
Ендокринолошка хирургија	25	41	741	1486	4510	10161	Endocrine surgery
Ендокринологија	313	297	10134	9947	91281	87362	Endocrinology
Гастроентерологија	350	295	10725	10272	91823	80364	Gastroenterology
Геријатрија	167	137	3070	2777	45582	43189	Geriatrics
Гинеколошко-акушерско	212	242	9453	7812	49247	45309	Gynecology – obstetrics
Гинекологија	1881	1793	67156	72607	346123	351097	Gynecology
Грудна хирургија	153	153	3408	3343	46685	44451	Pectoral surgery
Хематологија	226	226	9075	9875	74988	79410	Hematology
Хемотерапија	-	82	-	2415	-	27903	Chemotherapy
Хирургија	2980	2790	113551	112482	705925	718018	Surgery
Инфективно, заразно	798	803	21294	23305	182303	185584	Infections
Интензивна нега	104	79	4028	4775	20524	16658	Intensive care
Интерно	3750	3659	118044	119159	946628	963527	Internal medicine
Кардиологија, коронарна јединица	548	549	23098	24519	171329	180985	Cardiology, coronary unit
Кардиоваскуларна хирургија	466	466	17838	18055	139380	142841	Cardiovascular surgery
Максилофацијална хирургија	45	45	1568	1569	8194	7167	Maxillofacial surgery

Извор: Институт за јавно здравље Србије.

¹⁾ Видети методолошка објашњења.²⁾ Без података за Косово и Метохију.

Source: Institute of Public Health of Serbia

¹⁾ See methodological remarks.²⁾ Kosovo and Metohia data not included.

**25.3. СТРУКТУРА ПОСТЕЉНОГ ФОНДА И БОЛЕСНИЧКИ
ДАНИ, ПРЕМА ТИПУ УСТАНОВЕ¹⁾, 2007. И 2008.
(наставак)**
**BEDS AVAILABLE AND HOSPITALIZATION DAYS,
BY INSTITUTION TYPE¹⁾, 2007 AND 2008
(continued)**

Тип установе	Постеље <i>Beds available</i>		Исписани болесници <i>Patients discharged</i>		Болеснички дани <i>Hospitalization days</i>		Institution's type
	2007	2008	2007	2008	2007	2008	
Нефрологија	241	247	7936	8323	77077	79090	Nephrology
Неонатолошко - педијатриско	801	800	29660	33936	145904	172691	Neonatal – pediatrics
Неурохирургија	328	325	8907	9195	89116	86496	Neurosurgery
Неурологија	1210	1254	31486	33801	315999	330290	Neurology
Неуропсихијатрија	663	475	9256	5847	178300	118529	Neuropsychiatry
Нуклеарна медицина	4	4	156	381	473	1023	Nuclear medicine
Одељење за лечење стерилитета	42	42	1458	1783	9896	13406	Ward for sterility
Одељење за превремено рођену децу	190	190	1216	1268	53292	53642	Ward for premature childbirth
Офталмологија	687	678	26561	28735	141876	141649	Ophthalmology
Онкологија	-	60	-	1171	-	16813	Oncology
Општа рехабилитација	2164	2056	33460	33944	579416	591245	General rehabilitation
ОРЛ	813	800	28913	27577	164076	156312	Otolaryngology
Ортопедија с трауматологијом	1847	1871	39022	41588	529890	537708	Orthopedics surgery with traumatism
Патологија трудноће	44	43	2531	2910	8084	9329	Pathology of pregnancy
Пластична хирургија	130	130	3746	4286	28535	27869	Plastic surgery
Пнеумофизиологија, ТБЦ плућа	2293	2301	42397	42679	650012	653161	Pneumatology - physiology, lung tuberculosis
Пријемно	8	8	6064	7477	6078	7689	Check-in Desk
Продужена нега и лечење	194	419	1356	3011	19154	55922	Prolate care and treatment
Психијатрија	4509	4557	25577	27831	1419191	1366888	Psychiatry
Радиологија и онкологија	928	797	28852	28444	293216	242092	Radiology and oncology
Рехабилитација болести крви	50	50	1098	989	19307	19755	Blood-diseases rehabilitation
Рехабилитација церебралне парализе	115	115	183	162	24960	23663	Cerebral paralysis rehabilitation
Рехабилитација дископатије	418	420	8210	9147	124430	132419	Discopathia rehabilitation
Рехабилитација дистрофије, плегије и дископатије	180	180	2516	2672	68438	73438	Dystrophy, plegy and discopathics rehabilitation
Рехабилитација хипертиреозе	50	50	670	404	10586	6585	Hyperthyroidism rehabilitation
Рехабилитација и ортопедска протетика	180	180	411	404	57890	59412	Orthopedic prosthetics and rehabilitation
Рехабилитација интерних болести	80	80	2157	1235	25632	22548	Internal diseases rehabilitation
Рехабилитација кардиоваскуларних обољења	30	30	624	723	11514	13681	Cardiovascular diseases rehabilitation
Рехабилитација неспецифичних болести плућа	300	300	7320	7407	101387	112321	Non-specific lung diseases rehabilitation
Рехабилитација неуролошких и посттрауматских стања	763	784	10496	9370	220459	221779	Neurological and posttraumatic conditions rehabilitation
Рехабилитација болести органа за варење и дијабетеса	330	520	6583	17311	177774	171807	Digestive organs and diabetes rehabilitation
Рехабилитација пареплегије, квадриплегије и хемиплегије	140	140	957	992	44834	50186	Para; quadra; hemiplegic rehabilitation
Рехабилитација посттрауматских стања и реуматских болести	366	368	6504	5528	81082	75542	Posttraumatic conditions and rheumatic diseases rehabilitation
Рехабилитација психофизичких и говорних поремећаја	35	35	654	603	8321	7556	Psychophysical and speech disorders rehabilitation
Рехабилитација реуматских и гинеколошких обољења	230	230	3688	3204	57079	55450	Rheumatic and gynecology diseases rehabilitation
Рехабилитација реуматских и срчаних обољења	550	550	12965	13816	187628	198284	Rheumatic and heart diseases rehabilitation
Реуматологија	235	235	4305	4618	67332	64927	Rheumatism ward
Ургентни центар	322	343	18829	19479	107109	106058	Emergency center
Урологија	1010	1014	38871	44132	269411	278641	Urology
Ванболничка породилишта	-	10	-	156	-	519	Out- patient maternity hospitals
Здравствена заштита студената	20	20	868	1095	3747	4461	Student's health care

Извор: Институт за јавно здравље Србије.

¹⁾ Видети методолошка објашњења.

Source: Institute of Public Health of Serbia.

¹⁾ See methodological remarks.

25.4. СЛУЖБА ОПШТЕ МЕДИЦИНЕ И СПЕЦИЈАЛИСТИЧКА СЛУЖБА¹⁾, 2004-2008.GENERAL MEDICAL SERVICES AND SPECIALIZED SERVICE¹⁾, 2004-2008

	2004	2005	2006	2007	2008	
РЕПУБЛИКА СРБИЈА²⁾ REPUBLIC OF SERBIA²⁾						
Служба опште медицине General medical services						
Организационе јединице	1497	1524	1618	1657	1676	Organizational units
Здравствени радници						Medical staff
Лекари	3476	3336	3328	3422	3666	Physicians
Специјалисти	1393	1388	1354	1375	1455	Specialists
Опште медицине	2083	1948	1978	2047	2211	General practitioner
Здравствени радници с вишим и средњим образовањем	6790	5955	5566	5705	5763	Medical staff with high and secondary education
Здравствени радници с нижим образовањем	7	78	90	42	44	Medical staff with lower education
Посете лекара, хиљ.						Visits to physician, thous.
Укупно	21852	21931	20700	21919	23820	Total
Прве	6585	6634	6588	7137	7510	First case
Поновне	15267	15297	14111	14783	16309	Repeated cases
Кућне посете лекару, хиљ.	360	374	234	349	363	Home calls of physician, thous.
Специјалистичке службе Specialized services						
Организационе јединице	1820	1774	1754	1777	1803	Organizational units
Здравствени радници						Medical staff
Лекари	3055	2961	2918	3039	3339	Physicians – Total
Специјалисти	2821	2731	2698	2762	2996	Specialists
Опште медицине	234	230	220	277	344	General practitioner
Здравствени радници с вишим и средњим образовањем	5119	4731	4733	4977	5507	Medical staff with high and secondary education
Здравствени радници с нижим образовањем	17	56	27	21	35	Medical staff with lower education
Посете лекара, хиљ.						Visits to physician, thous.
Укупно	15672	15327	14259	14879	15759	Total
Прве	8877	8836	8148	8324	8901	First case
Поновне	6795	6490	6110	6555	6858	Repeated cases
Кућне посете лекара, хиљ.	17	10	16	6	8	Home visits by physician, thous.

Извор: Институт за јавно здравље Србије.

¹⁾ Видети методолошка објашњења.²⁾ Без података за Косово и Метохију.

Source: Institute of Public Health of Serbia

¹⁾ See methodological remarks.²⁾ Kosovo and Metohia data not included.25.5. СЛУЖБА ЗА ЗАШТИТУ И ЛЕЧЕЊЕ ЗУБА¹⁾, 2004-2008.DENTAL SERVICE¹⁾, 2004-2008

	2004	2005	2006	2007	2008	
РЕПУБЛИКА СРБИЈА²⁾ REPUBLIC OF SERBIA²⁾						
Организационе јединице	1383	1454	1399	1294	1485	Organizational units
Здравствени радници						Medical staff
Стоматолози	3358	3029	2453	2374	2397	Dental practitioners
Зубари	68	58	7	6	55	Dentists
Зубни техничари	1732	1452	1006	955	1029	Dental technicians
Остали здравствени радници	3456	3148	2557	2412	2368	Other medical staff
Посете лекару, хиљ.						Visits to physician, thous.
Укупно	5857	6190	4615	4475	5021	Total
Прве	2440	2520	1738	1522	1549	New cases
Извршени радови, хиљ.						Performed works, thous.
Вађење зуба	1220	1241	803	746	782	Tooth extraction
Пломбирање	1988	1880	1399	1255	1304	Fillings
Израђивање и постављање протеза	101	114	83	81	93	Dentures
Остали радови	1322	1371	994	885	998	Other works

Извор: Институт за јавно здравље Србије.

¹⁾ Видети методолошка објашњења.²⁾ Без података за Косово и Метохију.

Source: Institute of Public Health of Serbia

¹⁾ See methodological remarks.²⁾ Kosovo and Metohia data not included.25.6. СЛУЖБА ЗА БОРБУ ПРОТИВ ТУБЕРКУЛОЗЕ¹⁾, 2004-2008.SERVICE FOR PROTECTION AGAINST TUBERCULOSIS¹⁾, 2004-2008

	2004	2005	2006	2007	2008	
РЕПУБЛИКА СРБИЈА²⁾ REPUBLIC OF SERBIA²⁾						
Организационе јединице (диспанзери)	162	155	98	83	124	Organizational units (dispensaries)
Здравствени радници						Medical staff
Лекари специјалисти	248	244	243	237	252	Specialists
Лекари опште медицине	22	15	23	9	11	General practitioners
Здравствени радници с вишим и средњим образовањем	451	586	563	503	513	Medical staff with high and secondary education
Здравствени радници с нижим образовањем	16	14	12	17	24	Medical staff with lower education
Посете лекару	960326	764487	702189	690661	835136	Visits to physician
Радиолошка депистажа прегледа	58857	53855	40768	53421	82690	Radiological tubepistage, examinations
Болесници од активне ТБЦ, до 31. XII	4040	3088	1997	1204	987	Patients, tuberculosis - active form, as of 31, December
Новорегистровани болесници током године	2340	2189	1992	1800	1531	Newly registered cases during a year

Извор: Институт за јавно здравље Србије.

¹⁾ Видети методолошка објашњења.²⁾ Без података за Косово и Метохију.

Source: Institute of Public Health of Serbia

¹⁾ See methodological remarks.²⁾ Kosovo and Metohia data not included.

25.7. СЛУЖБА ЗА ЗДРАВСТВЕНУ ЗАШТИТУ¹⁾, 2004-2008.HEALTH CARE SERVICE¹⁾, 2004-2008

	2004	2005	2006	2007	2008	
РЕПУБЛИКА СРБИЈА²⁾ REPUBLIC OF SERBIA²⁾						
Жена / Women						
Организационе јединице	261	246	243	253	233	Organizational units
(Диспанзери и саветовалишта)						Ambulatory health care services and counseling services
Здравствени радници						Medical staff
Лекари специјалисти	516	505	493	511	511	Specialists
Лекари опште медицине	37	34	51	31	47	General practitioners
Здравствени радници с вишим и средњим образовањем	1067	939	905	883	878	Medical staff with high and secondary education
Здравствени радници с нижим образовањем	3	3	4	2	1	Medical staff with lower education
Посете гинеколошким ординацијама, саветовалиштима за труднице и саветовалиштима за планирање породице, укупно, хиљ.	2584	2566	2416	2436	2571	Visits to gynecology offices, pregnancy consulting centers, family planning consultation centers, thous. – Total
Од тога:						Of which:
Прве труднице	85	78	78	75	85	Pregnant women – first time
Гинеколошким ординацијама	762	748	752	753	1162	To gynecology offices
Саветовалиштима за планирање породице	82	86	78	70	70	To family planning consultation centers
Патронажне посете, хиљ.						Nursing visits, thous.
Трудницама	64	63	51	58	46	To pregnant women
Породиљама	310	310	319	335	331	Women who have given birth
Другим женама	117	109	118	60	54	To other women
Предшколске деце / Pre-school age						
Организационе јединице	286	289	287	300	340	Organizational units
(Диспанзери и саветовалишта)						(Ambulatory health care services and consultation centers)
Здравствени радници						Medical staff
Лекари специјалисти	689	646	648	661	636	Specialists
Лекари опште медицине	153	126	119	117	124	General practitioners
Здравствени радници с вишим и средњим образовањем	1501	1333	1295	1322	1266	Medical staff with high and secondary education
Здравствени радници с нижим образовањем	7	4	3	9	10	Medical staff with lower education
Посете саветовалиштима и ординацијама, хиљ.	5048	5381	5075	5044	5264	Visits to consultation centers and physicians' offices, thous.
Укупно						Total
Прве	2792	2881	2877	2815	2837	New cases – Total
Одојчади	529	508	500	501	520	Infants
Деце од 1 до 2 године	739	751	736	706	704	Children from 1 to 2 years of age
3 и више година	1524	1622	1641	1608	1612	3 years and over
Поновне	2256	2500	2198	2229	2428	Repeated
Школске деце и омладине школског узраста / Children and youth of school age						
Организационе јединице	305	298	270	275	321	Organizational units
(Диспанзери и саветовалишта)						Ambulatory health care services and counseling services
Здравствени радници						Medical staff
Лекари специјалисти	508	500	480	476	459	Specialists
Лекари опште медицине	211	195	207	213	262	General practitioners
Здравствени радници с вишим и средњим образовањем	1092	1026	1009	1000	981	Medical staff with high and secondary education
Здравствени радници с нижим образовањем	9	8	6	2	6	Medical staff with lower education
Посете лекару, укупно, хиљ.	3922	4110	3789	3900	3908	Visits to physician, thous.
Прве	2312	2415	2309	2376	2353	First case
Поновне	1609	1695	1481	1524	1555	Repeated cases
Систематски прегледи, хиљ.	392	401	387	385	378	Systematic examinations, thous.
Контролни прегледи, хиљ.	189	218	223	239	230	Control examinations, thous.
Саветовање с родитељима, хиљ.	19	42	25	17	19	Consultations with parents, thous.
Кућне посете лекара, хиљ.	8	10	11	6	5	Home visits of physicians, thous.

Извор: Институт за јавно здравље Србије.

¹⁾ Видети методолошка објашњења.²⁾ Без података за Косово и Метохију.

Source: Institute of Public Health of Serbia

¹⁾ See methodological remarks.²⁾ Kosovo and Metohia data not included.

25.8. УТВРЂЕНА ОБОЉЕЊА, СТАЊА И ПОВРЕДЕ У
ВАНБОЛНИЧКИМ СЛУЖБАМА¹⁾²⁾, 2007. И 2008.DETECTED DISEASES, CONDITIONS AND INJURIES IN
OUT-PATIENT SERVICES¹⁾²⁾, 2007 AND 2008

Служба опште медицине

General medicine service

Обољења, стања и повреде, према групама обољења	Република Србија ³⁾ Republic of Serbia ³⁾			Diseases, conditions and injuries by groups of diseases
	укупно Total	централна Србија Central Serbia	Војводина Vojvodina	
2007				2007
Укупно (I – XXI)	7128919	4905208	2223711	Total (I – XXI)
I Заразне и паразитарне болести (A00-B99)	108554	55807	52747	I Infectious and parasitic diseases (A00-B99)
II Тумори (C00-D48)	83918	54896	29022	II Malignant neoplasm (C00-D48)
III Болести крви и болести крвотворних органа и поремећаја имунитета (D50-D89)	97616	74636	22980	III Diseases of blood and blood-forming organs and immunity deficiency (D50-D89)
IV Болести жлезда с унутрашњим лучењем, исхране и метаболизма (E00-E90)	286808	189068	97740	IV Endocrine, nutritional and metabolic diseases (E00-E90)
V Душевни поремећаји и поремећаји понашања (F00-F99)	358678	237411	121267	V Mental and behavioural disorders (F00-F99)
VI Болести нервног система (G00-G99)	171827	131319	40508	VI Diseases of the nervous system (G00-G99)
VII Болести ока и припојака ока (H00-H59)	161844	114701	47143	VII Diseases of the eye and adnexa (H00-H59)
VIII Болести ува и болести мастоидног наставка (H60-H95)	125930	77984	47946	VIII Diseases of the ear and mastoid (H60-H95)
IX Болести система крвотока (I00-I99)	1386528	993377	393151	IX Diseases of the circulatory system (I00-I99)
X Болести система за дисање (J00-J99)	1607281	1177285	429996	X Diseases of the respiratory system (J00-J99)
XI Болести система за варење (K00-K93)	364496	245863	118633	XI Diseases of the digestive system (K00-K93)
XII Болести коже и поткожног ткива (L00-L90)	222616	139109	83507	XII Diseases of skin and subcutaneous tissue (L00-L90)
XIII Болести мишићно-коштаног система и везивног ткива (M00-M99)	711616	490384	221232	XIII Diseases of musculoskeletal system and connective tissue (M00-M99)
XIV Болести мокраћно-полног система (N00-N99)	429187	298532	130655	XIV Diseases of genitourinary system (N00-N99)
XV Трудноћа, рађање и бабиње (O00-O99)	2875	614	2261	XV Pregnancy, birth, and puerperium (O00-O99)
XVI Стања у порођајном периоду (P00-P96)	201	4	197	XVI Conditions in childbirth (P00-P96)
XVII Урођене наказности, деформације и хромозомске ненормалности (Q00-Q99)	1466	709	757	XVII Congenital malformations, deformations and chromosomal abnormalities (Q00-Q99)
XVIII Симптоми, знаци и патолошки клинички и лабораторијски налази (R00-R99)	210762	129338	81424	XVIII Symptoms, signs and abnormal clinical and laboratory findings (R00-R99)
XIX Повреде, тровања и последице деловања спољних фактора (S00-T98)	265460	164720	100740	XIX Accidents, poisonings and adverse effects (S00-T98)
XXI Фактори који утичу на здравствено стање и контакт са здравственом службом (Z00-Z99)	531256	329451	201805	XXI Factors affecting health and contact with health service (Z00-Z99)
2008				2008
Укупно (I – XXI)	7506628	5370067	2136561	Total (I – XXI)
I Заразне и паразитарне болести (A00-B99)	120022	70631	49391	I Infectious and parasitic diseases (A00-B99)
II Тумори (C00-D48)	92732	62865	29867	II Malignant neoplasm (C00-D48)
III Болести крви и болести крвотворних органа и поремећаја имунитета (D50-D89)	102177	80168	22009	III Diseases of blood and blood-forming organs and immunity deficiency (D50-D89)
IV Болести жлезда с унутрашњим лучењем, исхране и метаболизма (E00-E90)	334019	227781	106238	IV Endocrine, nutritional and metabolic diseases (E00-E90)
V Душевни поремећаји и поремећаји понашања (F00-F99)	373705	260999	112706	V Mental and behavioural disorders (F00-F99)
VI Болести нервног система (G00-G99)	173690	135973	37717	VI Diseases of the nervous system (G00-G99)
VII Болести ока и припојака ока (H00-H59)	180213	135028	45185	VII Diseases of the eye and adnexa (H00-H59)
VIII Болести ува и болести мастоидног наставка (H60-H95)	130824	86288	44536	VIII Diseases of the ear and mastoid (H60-H95)
IX Болести система крвотока (I00-I99)	1440396	1065060	375336	IX Diseases of the circulatory system (I00-I99)
X Болести система за дисање (J00-J99)	1579053	1198244	380809	X Diseases of the respiratory system (J00-J99)
XI Болести система за варење (K00-K93)	403174	282736	120438	XI Diseases of the digestive system (K00-K93)
XII Болести коже и поткожног ткива (L00-L90)	228995	150325	78670	XII Diseases of skin and subcutaneous tissue (L00-L90)
XIII Болести мишићно-коштаног система и везивног ткива (M00-M99)	754948	537373	217575	XIII Diseases of musculoskeletal system and connective tissue (M00-M99)
XIV Болести мокраћно-полног система (N00-N99)	453653	327113	126540	XIV Diseases of genitourinary system (N00-N99)
XV Трудноћа, рађање и бабиње (O00-O99)	3219	1133	2086	XV Pregnancy, birth, and confinement (O00-O99)
XVI Стања у порођајном периоду (P00-P96)	136	42	94	XVI Conditions in childbirth (P00-P96)
XVII Урођене наказности, деформације и хромозомске ненормалности (Q00-Q99)	1248	712	536	XVII Congenital malformations, deformations and chromosomal abnormalities (Q00-Q99)
XVIII Симптоми, знаци и патолошки клинички и лабораторијски налази (R00-R99)	235185	155114	80071	XVIII Symptoms, signs and abnormal clinical and laboratory findings (R00-R99)
XIX Повреде, тровања и последице деловања спољних фактора (S00-T98)	296253	190129	106124	XIX Accidents, poisonings and adverse effects (S00-T98)
XXI Фактори који утичу на здравствено стање и контакт са здравственом службом (Z00-Z99)	602986	402353	200633	XXI Factors affecting health and contact with health service (Z00-Z99)

Извор: Институт за јавно здравље Србије.

¹⁾ Према Међународној класификацији болести, X ревизија.²⁾ Видети методолошка објашњења.³⁾ Без података за Косово и Метохију.

Source: Institute of Public Health of Serbia

¹⁾ According to the International Classification of Diseases, Revision X.²⁾ See methodological remarks.³⁾ Kosovo and Metohia data not included.

25.9. ПРИЈАВЉЕНИ СЛУЧАЈЕВИ ЗАРАЗНИХ БОЛЕСТИ¹⁾,
2004-2008.NOTIFICATIONS OF INFECTIOUS DISEASES¹⁾,
2004-2008

		2004	2005	2006	2007	2008		
РЕПУБЛИКА СРБИЈА²⁾ / REPUBLIC OF SERBIA²⁾								
Typhus abdominalis (A01)	Оболело	-	-	-	-	-	Affected	Typhus abdominalis (A01)
	Умрло	-	-	-	-	-	Died	
Paratyphus A i B (A01.4)	Оболело	-	-	-	-	-	Affected	Paratyphus A and B (A01.4)
	Умрло	-	-	-	-	-	Died	
Salmoneloses (A02)	Оболело	3449	2280	2505	2760	1766	Affected	Salmoneloses (A02)
	Умрло	1	1	2	2	-	Died	
Shigelloses (A03)	Оболело	159	106	132	203	223	Affected	Shigelloses (A03)
	Умрло	-	-	3	-	1	Died	
Infect. Intestinales bactericae al. (A04)	Оболело	11536	6440	7054	5538	5910	Affected	Infect. Intestinales bactericae al. (A04)
	Умрло	2	-	1	4	6	Died	
Hepatitis virosa (B15-B19)	Оболело	2154	2558	2361	4316	3455	Affected	Hepatitis virosa (B15-B19)
	Умрло	7	18	8	7	14	Died	
Poliomyelitis ant. acuta (A80)	Оболело	-	-	-	-	-	Affected	Poliomyelitis ant. acuta (A80)
	Умрло	-	-	-	-	-	Died	
Diphtheria (A36)	Оболело	-	-	-	-	-	Affected	Diphtheria (A36)
	Умрло	-	-	-	-	-	Died	
Morbilli (B05)	Оболело	8	2	2	175	2	Affected	Morbilli (B05)
	Умрло	-	-	-	-	-	Died	
Pertussis (A37)	Оболело	14	4	5	3	6	Affected	Pertussis (A37)
	Умрло	-	-	-	-	-	Died	
Meningitis virosa (A87)	Оболело	329	490	192	316	227	Affected	Meningitis virosa (A87)
	Умрло	-	2	1	1	-	Died	
Tetanus (A33-A35)	Оболело	12	15	7	11	5	Affected	Tetanus (A33-A35)
	Умрло	6	5	5	7	3	Died	
Rabies-Lyssa (A82)	Оболело	-	-	-	-	-	Affected	Rabies Lyssa (A82)
	Умрло	-	-	-	-	-	Died	
Malaria ³⁾ (B50-B54)	Оболело	4	11	4	13	12	Affected	Malaria ³⁾ (B50-B54)
	Умрло	-	-	-	-	-	Died	
Morbus Brill (A75.1)	Оболело	-	-	-	-	-	Affected	Morbus brill (A75.1)
	Умрло	-	-	-	-	-	Died	
Syphilis (A50-A53)	Оболело	64	37	57	68	50	Affected	Syphilis (A50-A53)
	Умрло	-	-	-	-	-	Died	
Gonorrhoea (A54)	Оболело	60	141	68	107	106	Affected	Gonorrhoea (A54)
	Умрло	-	-	-	-	-	Died	
Q febris (A78)	Оболело	12	3	46	12	15	Affected	Q febris (A78)
	Умрло	-	-	-	-	-	Died	
Febris haemor. virosa (A96, A98, A99)	Оболело	19	8	42	14	11	Affected	Febris haemor. virosa (A96, A98, A99)
	Умрло	1	-	-	1	-	Died	
Tuberculosis activa (A15-A19)	Оболело	2546	2233	2177	2018	1841	Affected	Tuberculosis activa (A15-A19)
	Умрло	31	61	55	69	58	Died	

Извор: Институт за јавно здравље Србије.

¹⁾ Видети методолошка објашњења.²⁾ Без података за Косово и Метохију.³⁾ Случајеви маларије су импортовани.

Source: Institute of Public Health of Serbia

¹⁾ See Methodological remarks.²⁾ Kosovo and Metohia data not included.³⁾ Malaria cases have been imported.

25.10. РЕЗУЛТАТИ СПРОВОЂЕЊА ОБАВЕЗНИХ ИМУНИЗАЦИЈА¹⁾, 2008.RESULTS OF OBLIGED IMMUNIZATIONS¹⁾, 2008

Обавезне имунизације	Република Србија ²⁾ / Republic of Serbia ²⁾			Compulsory immunizations
	укупно Total	централна Србија Central Serbia	Војводина Vojvodina	
Против дифтерије, тетануса и пертусиса / Against diphtheria, tetanus and pertussis				
Планирани за имунизацију				Planned for immunization
Укупно за вакцинацију	66350	48131	18219	Total for vaccination
Потпуно вакцинисани				Fully vaccinated
Број лица	64680	46933	17747	Number of persons
Вакцинисани, %	97,5	97,5	97,4	% of vaccinated
Против полиомиелитиса / Against poliomyelitis				
Планирани за имунизацију				Planned for immunization
Укупно за вакцинацију	66381	48162	18219	Total for vaccination
Потпуно вакцинисани				Fully vaccinated
Број лица	64699	46943	17756	Number of persons
Вакцинисани, %	97,5	97,5	97,5	% of vaccinated
ММР вакцинација / MMR vaccination				
Планирани за имунизацију				Planned for immunization
Укупно за вакцинацију	67628	49279	18349	Total for vaccination
Потпуно вакцинисани				Fully vaccinated
Број лица	65188	47182	18006	Number of persons
Вакцинисани, %	96,4	95,7	98,1	% of vaccinated
BCG вакцинација новорођенчади / BCG vaccination of newborns				
Планирани за вакцинацију				Planned for vaccination
Број живорођених	67076	49569	17507	No. of live births
Број вакцинисаних	66075	48641	17434	No. of vaccinated
Вакцинисани, %	98,5	98,1	99,6	% of vaccinated

Извор: Институт за јавно здравље Србије.

Напомена: Подаци се односе само на примовакцинацију (не и на ревакцинацију); за имунизацију против дифтерије и тетануса постоје подаци за ревакцинацију ДТ и ДТ вакцинама. ММР вакцинација се односи на морбиле, рубелу, паротитис.

¹⁾ Видети методолошка објашњења.²⁾ Без података за Косово и Метохију.

Source: Institute of Public Health of Serbia

Note: Data relate only to first vaccination (not to revaccination); for immunization against diphtheria and tetanus there are data for revaccination with DT and DT vaccines. MMR vaccination is against morbilli, rubella, parotitis.

¹⁾ See methodological remarks.²⁾ Kosovo and Metohia data not included.25.11. АКТИВНА ТУБЕРКУЛОЗА И ХИВ БОЛЕСТ¹⁾²⁾, 2008.ACTIVE TUBERCULOSIS AND MORBUS HIV¹⁾²⁾, 2008

	Република Србија ³⁾ / Republic of Serbia ³⁾					
	укупно / Total		централна Србија / Central Serbia		Војводина / Vojvodina	
	број / Number	стопа ⁴⁾ / Rate ⁴⁾	број / Number	стопа / Rate	број / Number	стопа / Rate
Новорегистровани болесници (инциденца) од туберкулозе свих облика Newly registered cases (incidence) of all tuberculosis kinds						
Укупно	1841	25,05	1468	27,33	373	18,84
0-4 год.	7	1,94	7	2,64	-	-
5-9	6	1,62	6	2,21	-	-
10-14	18	4,55	17	5,94	1	0,91
15-19	45	10,34	35	11,13	10	8,26
20-29 ⁵⁾	170	16,93	139	19,11	31	11,19
30-39	200	20,13	156	21,42	44	16,57
40-49	309	31,12	230	32,22	79	28,32
50-59	376	32,97	278	33,36	98	31,92
60 и више	710	42,89	600	48,74	110	25,90
Непознато	-	-	-	-	-	-
Новорегистровани болесници (инциденца) од ХИВ БОЛЕСТИ Newly registered cases (incidence) of MORBUS HIV						
Укупно	38	0,52	33	0,61	5	0,25
0-4 год.	2	0,55	1	0,38	1	1,04
5-9	-	-	-	-	-	-
10-14	-	-	-	-	-	-
15-19	-	-	-	-	-	-
20-24	2	0,41	2	0,56	-	-
25-29	1	0,20	1	0,27	-	-
30-39	14	1,41	11	1,51	3	1,13
40-49	9	0,91	9	1,26	-	-
50-59	7	0,61	6	0,72	1	-
60 и више	3	0,18	3	0,24	-	-
Непознато	-	-	-	-	-	-
Мушкарци 25-59 год.	23	1,28	20	1,53	3	-

Извор: Институт за јавно здравље Србије.

¹⁾ Дати су подаци за новорегистроване случајеве Morbus HIV (AIDS, сида) у Републици Србији током 2007. године, Центра за превенцију и контролу заразних болести Института за јавно здравље Србије.²⁾ Видети методолошка објашњења.³⁾ Без података за Косово и Метохију.⁴⁾ Стопа је рачуната на 100 000 становника.⁵⁾ Групе старости усклађене су са годишњим извештајем о кретању заразних болести ИЈЗ Србије.

Source: Institute of Public Health of Serbia

¹⁾ Newly registered cases of Morbus HIV (AIDS) have been shown in Republic of Serbia during 2006, Center for Prevention and Control Infectious Diseases, Institute of Public Health of Serbia.²⁾ See methodological remarks.³⁾ Kosovo and Metohia data not included.⁴⁾ Rate is calculated per 100000 inhabitants.⁵⁾ Age groups are harmonized with the annual report on communicable diseases trends from the Institute of Public Health of Serbia

СОЦИЈАЛНО ОСИГУРАЊЕ

Извори и методи прикупљања података

Подаци о социјалном осигурању прикупљају се редовним статистичким извештајима од Републичког завода за здравствено осигурање, односно фонда за здравство и од 01. јануара 2008. године од Републичког фонда за пензијско и инвалидско осигурање.

Подаци о члановима породица носилаца права активних осигураника, корисника права из пензијског и инвалидског осигурања и осталих осигураника који имају право на здравствено осигурање добијени су проценом. Процена је вршена на основу података о броју носилаца права и просечног броја чланова породице на једног носиоца права (коэффициент), на основу коефицијената добијених из резултата пописа становништва 1991. године.

Подаци за социјално осигурање, односно здравствено осигурање приказани су за све категорије осигураника, а за пензијско и инвалидско осигурање приказани су посебно за запослене, односно за самосталне делатности и пољопривреднике.

Подаци о расходима фонда пензијског и инвалидског осигурања за период 1999-2002. исказани су у складу с Правилником о контном оквиру и садржини рачуна у контном оквиру за друга правна лица („Сл. лист СРЈ”, бр. 9/97), а за период 2003 – 2006. године у складу са Правилником о стандардном класификационом оквиру и контном плану за буџетски систем („Службени гласник РС”, 92/02, 64/03, 125/03, 58/04, 63/04, 85/04, 99/04, 117/04, 137/04, 140/04, 21/05, 36/05, 51/05, 104/05, 112/05, 11/06, 27/06, 51/06, 79/06 и 115/06), а од 2007. године у складу са Правилником о стандардном класификационом оквиру и контном плану за буџетски систем („Службени гласник РС”, бр. 20/07, 37/07, 50/07 – испр., 63/07, 25/08, 50/08, 3/09, 26/09 и 37/09).

Од 01.06.1992. године права из обавезног пензијског и инвалидског осигурања у Републици Србији остварују се у: Републичком фонду за пензијско и инвалидско осигурање запослених, Републичком фонду за пензијско и инвалидско осигурање самосталних делатности и Републичком фонду за пензијско и инвалидско осигурање пољопривредника. У складу са чланом 63. Закона о изменама и допунама Закона о пензијском и инвалидском осигурању („Службени гласник РС”, број 85/2005) Републички фонд за пензијско и инвалидско осигурање запослених, Републички фонд за пензијско и инвалидско осигурање самосталних делатности и Републички фонд за пензијско и инвалидско осигурање пољопривредника су 1. јануара 2008. године постали један фонд - Републички фонд за пензијско и инвалидско осигурање (у даљем тексту: Фонд), организован као једно правно лице са статусом организације за обавезно социјално осигурање у коме се остварују права из пензијског и инвалидског осигурања и обезбеђују средства за ово осигурање.

SOCIAL INSURANCE

Sources and methods of data collection

Data on social insurance have been collected by regular statistical reports from the Republic Health Insurance Office, that is, the Health Fund and since 1 January 2008 from the Republic Fund for Pension and Disability Insurance.

Data on family members of active insurance right holders, pension beneficiaries from pension and disability insurance system and data of other insureds being entitled to health insurance, have been estimated. Estimation was based on the number of right holders and average number of family members per right holder (coefficient) based upon coefficients derived from the 1991 census results.

Social insurance i.e. health insurance data are shown by all categories of insureds, but pension and disablement insurance data are shown by employed persons and by independent activity persons and farmers, separately.

Data on pension and disability insurance funds' expenditures for the period 1999-2002 are presented in line with regulations on Account Plan and Content of Account in the Account Plan for Other Legal Entities (Official Journal of FRY, No.9/97), and for the period 2003-2006 in line with the Regulations on Standard Classification Frame and Account Plan for Budgetary System. (Official Journal of RS, Nos. 92/02, 64/03, 125/03, 58/04, 63/04, 85/04, 99/04, 117/04, 137/04, 140/04, 21/05, 36/05, 51/05, 104/05, 112/05, 11/06, 27/06, 51/06, 79/06 and 115/06), and since 2007 in line with the Regulations on Standard Classification Frame and Account Plan for Budgetary System (Official Journal of RS, Nos 20/07, 37/07, 50/07 – correction 63/07, 25/08, 50/08, 3/09, 26/09 и 37/09).

Since 1 June 1992 rights from compulsory pension and disablement insurance on the territory of the Republic of Serbia have been realized in: the Republic Fund for Pension and Disability Insurance of independent activities and the Republic Fund for Pension and Disability Insurance of farmers. According to the art.63 of the Law on Amendments of the Pension and Disability Insurance Act (Official Journal of RS, No. 85/2005) the Republic Fund for Pension and Disability Insurance of employed persons, the Republic Fund for Pension and Disability Insurance of independent activities and the Republic Fund for Pension and Disability Insurance of farmers have become one Fund since 1 January 2008- the Republic Fund for Pension and Disability Insurance (hereinafter called: Fund), organized as one legal entity with the status of an organization for compulsory social insurance where rights from pension and disability insurance are being achieved and means for that insurance are being provided.

У области здравственог осигурања, Законом о здравственом осигурању („Сл. гласник РС”, бр. 18/1992) основан је Републички завод за здравствено осигурање, у коме права обезбеђују и остварују запослени, лица која самостално обављају делатност и пољопривредници.

Дефиниције

Активни осигураници јесу сва запослена лица и остала лица обезвници уплате доприноса за обавезно здравствено осигурање на републичким прописима.

Остали осигураници јесу привремено незапослена лица, лица којима се обезбеђује здравствена заштита по конвенцијама на терет иностраних носилаца социјалног осигурања и на основу реципроцитета, као и остале категорије лица која имају право на здравствено осигурање или здравствену заштиту, изузев корисника права на пензију и чланова њихових породица, почев од 1991.

Привремена неспособност за рад осигураника обухвата случајеве и дане неспособности због болести, несреће на послу, професионалног обољења, неге члана породице и изолације, за које осигуранику припада накнада уместо зараде (плате).

Корисници права на основу пензијског и инвалидског осигурања обухватају кориснике права на пензију (старосну, инвалидску, породичну, као и кориснике пензије сразмерне на основу стажа навршеног у другој земљи с којом је потписана конвенција о социјалном осигурању), кориснике накнаде за телесно оштећење, накнаде за помоћ и негу, и кориснике права из инвалидског осигурања.

Пензије исплаћене корисницима који живе у иностранству јесу пензије исплаћене нашим пензионерима који живе у иностранству а којима је одобрен трансфер пензије у иностранство и пензије исплаћене корисницима из република некадашње СФРЈ.

Индекси номиналног и реалног раста просечних пензија утврђивани су из просечних износа усклађене пензије за посматрану годину и коришћењем индекса трошкова живота као дефлатора за утврђивање реалног раста.

Доприноси на исплаћене пензије обухватају доприносе за здравствену заштиту корисника пензија и инвалида рада.

Остали расходи у здравственом осигурању обухватају: материјалне расходе и амортизацију, нематеријалне расходе и улагања, ревалоризационе и ванредне расходе, итд.

Остали расходи на основу права из пензијског и инвалидског осигурања обухватају: погребне трошкове пензионера, набавке помагала за читање и писање, трошкове смештаја пензионера у домове за старе, трошкове услуга рехабилитације и рекреације (бањски опоравак пензионера).

Пословни расходи обухватају: расходе за запослене, расходе за коришћење услуга и роба и отплате камата и пратеће трошкове задуживања.

Остали расходи фонда ПИО обухватају: порезе, обавезне таксе, новчане казне и др.

In the field of health insurance, by the Law on Health Insurance (Official Journal of the Republic of Serbia, No. 18/1992) the Republic Fund for Health Insurance has been set up, where employed and persons performing independent activities and farmers realize their rights.

Definitions

Active insurants are all employed and other persons having an obligation of compulsory health insurance contribution by the Republic law regulations.

Other insurants are temporarily unemployed persons; persons entitled to social insurance by conventions debiting foreign social security holders and on the basis of reciprocity, as well as other categories of persons entitled only to health insurance except pension rights' holders and members of their families starting from 1991.

Temporary incapability for work of insurants covers cases and incapability days due to sickness, accident at work, professional disease - a family member nursing and isolation for which an insurant is entitled to compensation instead of earning (salary).

Persons entitled to rights by pension and disablement insurance system include persons entitled to pension (old-age, disability, family, as well as those entitled to appropriate pension on the basis of years of service in another country with which a convention on social insurance has been signed), persons entitled to benefit for physical injury, aid and nursing as well as beneficiaries from disability insurance.

Pensions paid to beneficiaries living abroad – are pensions paid to Yugoslav pensioners living abroad and to whom a pension transfer abroad has been granted and pensions paid out to beneficiaries from former Yugoslav Republics.

Indices of nominal and real growth of average pensions have been established from annual amounts of adjusted pensions for the reference year and by using the consumer price index as the deflator for establishing the real growth.

Contributions to defrayed pensions cover contributions for health care of pension beneficiaries and disabled workers.

Other expenditures in health insurance cover material expenses and depreciation, intangible expenses and investment revaluation and extraordinary expenses, etc.

Other expenditures on the basis of rights from pension and disablement insurance comprise: pensioners' funeral expenses, acquisition of reading and writing aids, expenses of pensioners' accommodation in retirement homes, investments in disablement prevention, resources for pensioners' and disabled workers' recreation and recovery (pensioners' recovery in spas) .

Operating expenditures cover: expenditures for employed persons, expenditures for goods' and services' use, interests' payments and accompanying costs of debts accumulations.

Other expenditures of the Republic Fund for Pension and Disability Insurance comprise: taxes, obligatory fees and penal sums.

26.1. ЗДРАВСТВЕНО ОСИГУРАЊЕ, 2002-2008.

HEALTH INSURANCE, 2002-2008

Република Србија¹⁾Republic of Serbia¹⁾

хиљ.

thous.

	2002	2003	2004	2005	2006	2007	2008	
Осигурана лица (просек)								Insurants, (average)
Активни осигураници	2508	2119	2054	2064	2779	2141	2043	Active insurants
Уживаоци права из пензијског и инвалидског осигурања	1315	1321	1373	1403	1398	1610	1606	Beneficiaries of health insurance by pension and disability insurance
Лица привремено ван радног односа	134	191	183	171	180	111	101	Persons temporary unemployed
Чланови породице ²⁾	2613	2033	2361	2379	2385	2122	2247	Family members ²⁾
Коришћење права								Utilization of rights
Привремена неспособност - спреченост за рад								Temporary incapacity - prevention for work
Дани ³⁾	10017	10410	10031	10527	7658	4143	4805	Days ³⁾
Несрећа на послу и професионално обољење	455	567	518	526	73	8	8	Professional injuries and professional disease
Болест	8988	9400	9073	9584	7435	3691	4678	Sickness
Нега чланова породице, изолација, пратилац	574	443	440	417	149	71	108	Nursing of a family member, isolation and attendance
Коришћење других права								Utilization of other rights
Издати лекови	33202	43367	46156	50093	69585	77077	80680	Medicines issued
Болничко лечење								Treatment at hospitals
Случајеви	1042	990	1011	1045	813	822	736	Cases
Дани	10038	11000	11072	11601	11036	10867	10505	Days
Исплата погребних трошкова, хиљ. ⁴⁾	67	71	-	-	-	-	-	Funeral grants, thous. ⁴⁾
Активних осигураника, хиљ.	33	37	38	36	Of economically active insurants, thousands
Осталих осигураних лица	34	34	36	35	Of other insurants

Извор: Републички фонд за здравствено осигурање.

Source: Republic Fund for Health Insurance.

¹⁾ Без података за Косово и Метохију.¹⁾ Kosovo and Metohia data not included.²⁾ Од 1995. године на основу коефицијената за израчунавање чланова породице, изведених из резултата Пописа становништва 1991. године.²⁾ From 1995 on the basis of calculating coefficients of family members derived from 1991 Census of population results.³⁾ Од 1998. године само на терет средстава Завода за здравствено осигурање.³⁾ From 1998 only on the account of the Office for Health Insurance.⁴⁾ Погребни трошкови и трошкови сахране укинута су новим Законом о здравственом осигурању.⁴⁾ Funeral costs not calculated any more on the basis of a new Social Insurance Act.

26.2. ПЕНЗИЈСКО И ИНВАЛИДСКО ОСИГУРАЊЕ
ЗАПОСЛЕНИХ, 2002-2008.PENSION AND DISABILITY INSURANCE
OF EMPLOYED PERSONS, 2002-2008Република Србија¹⁾Republic of Serbia¹⁾

	2002	2003	2004	2005	2006	2007	2008	
Корисници права, укупно	1435267	1423641	1416985	1407373	1430935	1449791	1463120	Utilization of rights - Total
Старосне пензије	561229	559072	559899	574071	607533	638556	660221	Old-age pensions
Инвалидске пензије	389872	381799	370983	359219	350166	340900	334282	Disability pensions
Породичне пензије	304713	307791	310200	306283	309875	311155	311891	Survivors' pensions
Накнада за телесно оштећење	129525	125170	122161	113847	108379	103278	98352	Compensation for physical injury
Накнада за помоћ и негу	49928	49809	53742	53953	54982	55902	58374	Compensation for assistance and nursing

Извор: Републички фонд за ПИО.

¹⁾ Без података за Косово и Метохију.

Source: Republic Fund for PDI.

¹⁾ Kosovo and Metohia data not included.

Граф. 26.1. КОРИСНИЦИ ПЕНЗИЈА - УКУПНО 2001 - 2008, стање 31.12.

BENEFICIARIES OF PENSIONS - TOTAL 2001 - 2008, as of 31.12.



26.3. КОРИСНИЦИ ПЕНЗИЈА, 1997-2008.

BENEFICIARIES OF PENSIONS, 1997-2008

Стање 31. децембар

As of 31. December

	Република Србија ¹⁾ / Republic of Serbia ¹⁾											
	укупно / Total				централна Србија / Central Serbia				Воводина / Vojvodina			
	свега All	старосне Old-age	инвалид- ске Disability	поро- дичне Survivors'	свега All	старосне Old-age	инвалид- ске Disability	поро- дичне Survivors'	свега All	старосне Old-age	инвалид- ске Disability	поро- дичне Survivors'
1997	1243192	531170	418170	293852	909624	386341	309036	214247	333568	144829	109134	79605
1998	1251394	534684	414486	302224	917790	389728	307130	220932	333604	144956	107356	81292
1999	1263315	540494	412392	310429	931728	395714	307572	228172	331587	144780	104820	82257
2000	1264175	544978	403791	315406	932965	399230	301906	231829	331210	145748	101885	83577
2001	1297004	573238	403187	320579	964004	420151	302968	235885	333000	153087	100219	84694
2002	1255814	561229	389872	304713	917804	407422	291052	219330	338010	153807	98820	85383
2003	1248662	559072	381799	307791	914249	406341	285963	221945	334413	152731	95836	85846
2004	1241082	559899	370983	310200	909569	406999	278807	223763	331513	152900	92176	86437
2005	1239573	574071	359219	306283	908178	417428	270477	220273	331395	156643	88742	86010
2006	1267574	607533	350166	309875	925696	441271	262685	221740	341878	166262	87481	88135
2007	1290611	638556	340900	311155	943023	464548	255692	222783	347588	174008	85208	88372
2008	1306394	660221	334282	311891	954724	480957	250671	223096	351670	179264	83611	88795

Извор: Републички фонд за ПИО.

¹⁾ Без података за Косово и Метохију.

Source: Republic Fund for PDI.

¹⁾ Kosovo and Metohia data not included.

26.4. КОРИСНИЦИ ПЕНЗИЈА, НОВИ КОРИСНИЦИ И ТРАЈНЕ
ОБУСТАВЕ ТОКОМ ГОДИНЕ, 1997-2008.PENSION AND DISABILITY INSURANCE
OF EMPLOYED, 1997-2008Република Србија¹⁾Republic of Serbia¹⁾

	Корисници пензија, стање у децембру <i>Beneficiaries, December</i>				Корисници који су први пут почели да користе право на пензију - укупно у години <i>Beneficiaries using the right to pension (new) for the first time, total per year</i>				Корисници пензија којима је престало право на пензију (због смрти) - укупно током године <i>Beneficiaries whose right to pension has ceased (caused by death), total per year</i>			
	укупно <i>Total</i>	старосне ²⁾ <i>Old-age²⁾</i>	инвалид- ске <i>Disability</i>	поро- дичне <i>Survivors'</i>	укупно <i>Total</i>	старосне ²⁾ <i>Old-age²⁾</i>	инвалид- ске <i>Disability</i>	поро- дичне <i>Survivors'</i>	укупно <i>Total</i>	старосне ²⁾ <i>Old-age²⁾</i>	инвалид- ске <i>Disability</i>	поро- дичне <i>Survivors'</i>
1997	1243192	531170	418170	293852	81936	42437	19230	20269	42027	16747	16315	8965
1998	1251394	534684	414486	302224	65350	30442	15534	19374	48313	21511	17428	9374
1999	1263315	540494	412392	310429	70190	35513	15432	19245	49566	24563	14971	10032
2000	1264175	544978	403791	315406	63658	26782	18384	14489	50911	15481	24795	10635
2001	1297004	573238	403187	320579	93327	53768	20625	18934	48475	18978	18752	10745
2002	1255814	561229	389872	304713	74580	31077	22095	21408	50996	18846	17733	14417
2003	1248662	559072	381799	307791	50010	18775	12594	18641	49216	18182	18430	12604
2004	1241082	559899	370983	310200	52910	22747	10746	19417	52388	19551	19015	13822
2005	1239573	574071	359219	306283	59369	36505	8212	14651	50989	19625	16599	14765
2006	1267574	607533	350166	309875	86359	54270	9763	22326	53335	20724	17831	14780
2007	1290611	638556	340900	311155	85923	55406	10473	20044	53424	21403	17247	14774
2008	1306394	660221	334282	311891	80690	46876	13406	20408	54238	21652	17172	15414

Извор: Републички фонд за пензијско и инвалидско осигурање.
¹⁾ Без података за Косово и Метохију.Source: Republic Fund for Pension and Disability Insurance.
¹⁾ Kosovo and Metohia data not included.

26.5. ПРОСЕЧНЕ ПЕНЗИЈЕ, 1997-2008.

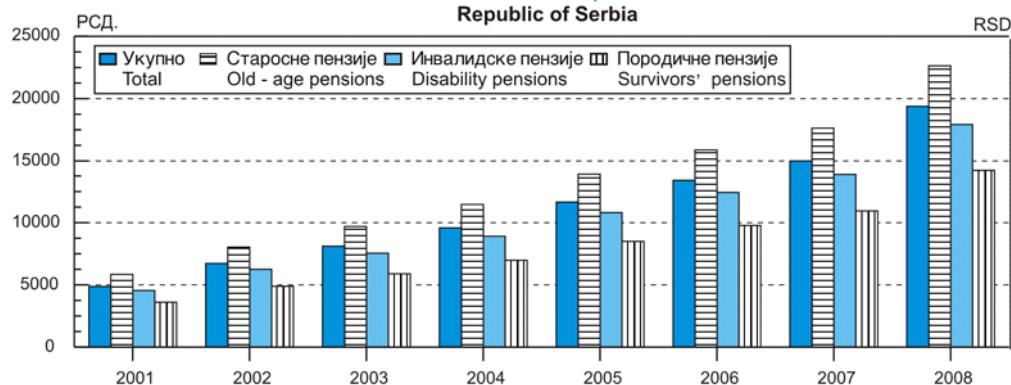
AVERAGE PENSIONS, 1997-2008

Република Србија¹⁾Republic of Serbia¹⁾

	Висина просечне пензије усклађене по закону, РСД <i>Average pension adjusted by the law, RSD</i>				Ланчани индекси реалних просечних пензија усклађених по закону <i>Chain indices of real average pensions adjusted by the law</i>				Висина просечно исплаћених пензија, РСД <i>Average paid out pension, RSD</i>		Ланчани индекси реалних просечно исплаћених пензија <i>Chain indices of real average pensions paid out</i>	
	укупно <i>Total</i>	старосне <i>Old-age</i>	инвалидске <i>Disability</i>	породичне <i>Survivors'</i>	укупно <i>Total</i>	старосне <i>Old-age</i>	инвалидске <i>Disability</i>	породичне <i>Survivors'</i>	пензија - укупно <i>Pension-Total</i>	пензија - укупно <i>Pension-Total</i>		
1997	815	862	670	523	114,7	99,6	101,6	101,3	799	121,7		
1998	1038	1135	882	688	98,0	101,4	101,3	101,2	934	90,0		
1999	1132	1364	1055	828	76,0	83,7	83,3	83,8	983	73,3		
2000	2154	2592	2016	1575	105,9	105,8	106,4	105,9	1795	101,7		
2001	4865	5841	4551	3612	116,8	116,6	116,8	118,6	4107	118,4		
2002	6721	8038	6248	4894	118,5	118,0	117,8	116,2	6546	137,0		
2003	8102	9696	7543	5892	109,7	109,8	109,8	109,6	7844	109,0		
2004	9578	11465	8910	6977	106,1	106,1	106,0	106,3	9244	105,8		
2005	11650	13896	10812	8494	104,7	104,3	104,4	104,8	11484 ²⁾	106,9		
2006	13406	15885	12425	9776	103,0	102,3	102,9	103,0	14040 ³⁾	109,5		
2007	14996	17635	13869	10948	104,5	103,7	104,3	104,7	15412 ³⁾	102,6		
2008	19386	22634	17916	14200	113,9	113,1	113,8	114,3	18910	108,1		

Извор: Републички фонд за пензијско и инвалидско осигурање.

Source: Republic Fund for Pension and Disablement Insurance.

¹⁾ Без података за Косово и Метохију.¹⁾ Kosovo and Metohia data not included.²⁾ У децембру је исплаћена прва рата јавног дуга.²⁾ The first installment of the Public Debt was paid out in December.³⁾ Са исплаћене три рате јавног дуга.³⁾ With paid out three installment of the Public Debt.Граф. 26.2. ПРОСЕЧНЕ ПЕНЗИЈЕ, 2001 - 2008.
Република СрбијаAVERAGE PENSIONS, 2001 - 2008
Republic of Serbia

26.6. ПЕНЗИЈСКО И ИНВАЛИДСКО ОСИГУРАЊЕ
ЗАПОСЛЕНИХ — РАСХОДИ, 2004-2008.PENSION AND DISABILITY INSURANCE OF EMPLOYED
PERSONS — EXPENDITURES, 2004-2008

хиљ. РСД

thous. RSD

	2004	2005	2006	2007	2008	
РЕПУБЛИКА СРБИЈА¹⁾	183834715	221201721	258444150	280585833	360470642	REPUBLIC OF SERBIA¹⁾
Пензије (старосне, инвалидске, породичне)	142929332	177553696	206008270	231353817	297741712	Pensions (old-age, disability, survivors')
Пензије исплаћене корисницима који живе у иностранству ²⁾	1208145	1670066	2007538	2314925	3701240	Pensions paid out to beneficiaries living abroad ²⁾
Накнада за телесно оштећење	758402	908557	1001027	1093985	1274310	Compensation for disability
Накнада за помоћ и негу	3591618	4678354	5400763	6060613	8218582	Compensation for aid and care
Накнаде за инвалидско осигурање	2184564	1856670	2839593	1757697	1571567	Additional protective allowance paid out with pension
Остали расходи на основу права из ПИО	2903617	3008856	1084388	1358227	1679566	Other expenditures based on PDI rights
Доприноси на исплаћене пензије	17122102	21743002	25663185	28772843	37698566	Contributions to paid out pensions
Пословни расходи	12903326	8654532	12885929	5110041	6029048 ³⁾	Business expenditures
Остали расходи	48050	47549	46423	53013	99749 ³⁾	Other expenditures
Издаци	185559	1080439	1507034	2710672	2456302	Expenses

Извор: Завршни рачуни Републичког фонда ПИО.

¹⁾ Без података за Косово и Метохију.²⁾ Исплате пензија корисницима који су право на пензију остварили у републикама некадашње СФРЈ, а пребивалиште им је на територији Републике Србије до 2003. године, а од 2004. године по конвенцијама.³⁾ Подаци се односе на запослене, пољопривреднике и самосталне делатности.

Source: Annual financial reports of Republic PDI of Employed Persons.

¹⁾ Kosovo and Metohia data not included.²⁾ Pensions paid out to beneficiaries who realized the right in former SFRY Republics with residence on the territory of Serbia up to 2003 and from 2004 according to conventions.³⁾ Data relate to employed persons, agricultural workers and independent activities.26.7. ПЕНЗИЈСКО И ИНВАЛИДСКО ОСИГУРАЊЕ
ПОЉОПРИВРЕДНИКА И САМОСТАЛНИХ
ДЕЛАТНОСТИ, 2007. И 2008.PENSION AND DISABILITY INSURANCE OF
FARMERS AND INDEPENDENT
ACTIVITIES, 2007 AND 2008Република Србија¹⁾Republic of Serbia¹⁾

	Пољопривредници <i>Farmers</i>		Самосталне делатности <i>Independent activities</i>		
	2007	2008	2007	2008	

Корисници, стање 31. децембар / *Beneficiaries, as of 31 December*

Укупно	229241	223128	49872	50959	Total
Старосне пензије	192734	186854	20051	21459	Old-age pensions
Инвалидске пензије	12134	12126	15888	15772	Disability pensions
Породичне пензије	24204	24006	13933	13728	Survivors' pensions
Пензије старачких домаћинстава	169	142	Pensions of old-age households

Расходи, хиљ. РСД / *Expenditures, thous. RSD*

Укупно	19302964	23753150	11041759	13811991	Total
<i>Пензије</i>	15866184	19750949	8951268	11898815	<i>Pensions</i>
Старосне пензије	13662932	16961300	4154071	5742598	Old-age pensions
Инвалидске пензије	929804	1175387	2908356	3620979	Disability pensions
Породичне пензије	1241262	1577958	1812992	2436522	Survivors' pensions
Пензије старачких домаћинстава	26657	29622	Pensions of old-age households
Иностране и пензије по Уредби	5529	6682	75849	98716	Pensions from abroad and pensions by Regulation
Накнада за телесно оштећење	27525	34071	23832	30228	Compensation for disability
Накнада за помоћ и негу	1047774	1436578	263213	348540	Compensation for aid and care
Остали расходи на основу права из ПИО	84053	106356	57414	70672	Other expenditures based on PDI rights
Доприноси на исплаћене пензије	1941119	2425196	1096938	1463736	Contributions to paid out pensions
Пословни расходи	333384	...	436253	...	Business expenditures
Остали расходи	2925	...	212841	...	Other expenditures

Извор: Републички фонд ПИО.

¹⁾ Без података за Косово и Метохију.

Source: Republic PDI of Independent Activities and Republic PDI of Farmers.

¹⁾ Kosovo and Metohia data not included.

СОЦИЈАЛНА ЗАШТИТА

Извори и методи прикупљања података

Подаци о социјалној заштити деце, омладине и одраслих лица резултат су редовних статистичких истраживања. Подаци о установама за смештај деце, омладине и одраслих и о центрима за социјални рад прикупљају се у двогодишњој периодици.

Подаци о малолетним и пунолетним корисницима, пруженим облицима, мерама и услугама социјалне заштите прикупљају се у годишњој периодици.

Обухватност

Статистичким извештајима друштвене и социјалне заштите "покривена" је област 85, група 853 Класификације делатности.

Дефиниције

Установе за децу и омладину (установе за децу и омладину лишене родитељског старања, установе за децу и омладину ометену у психичком и физичком развоју, установе за васпитно запуштено децу и омладину) обезбеђују привремено или трајно збрињавање, исхрану, здравствену заштиту, васпитање, образовање и стручно оспособљавање деце и омладине којој је потребан овакав облик заштите.

Установе за смештај деце лишене родитељског старања (домови за одојчад и малу децу и деџи домови) обезбеђују смештај деци и омладини лишеној родитељског старања, било да су без оба родитеља, напуштена од родитеља, непознатих родитеља или родитеља спречених да врше родитељску дужност, као и деци из социјално и материјално угрожених породица и породица с поремећеним породичним односима.

Поред збрињавања, ове установе обезбеђују васпитање и образовање деце и омладине до успостављања услова за њихов повратак у сопствену породицу, затим збрињавање у другој породици или установи, као и оспособљавање за самосталан живот.

Установе за збрињавање деце и омладине ометене у психичком и физичком развоју (домови за децу ометену у психичком развоју, домови за децу ометену у физичком развоју) обезбеђују (у зависности од врсте и степена ометености) привремени или трајан смештај, негу, васпитање и образовање и оспособљавање за рад под посебним условима.

Установе за рад с васпитно запуштеном децом и омладином (прихватне станице, заводи-домови) обезбеђују прихватање и привремени смештај васпитно запуштене деце и омладине с циљем да се у што краћем времену она упуте родитељима или старатељима, односно надлежном органу, уколико су затечена у скитњи и просјачењу. Поред смештаја, обезбеђују васпитање, образовање и стручно оспособљавање.

SOCIAL WELFARE

Sources and methods of data collection

Data on social welfare of children, youth and adults result from regular statistical surveys. Data on institutions for children's, youth's and adult's accommodation as well as on social work centers are collected biannually.

Data on juvenile and adult beneficiaries, forms, measures and services of social welfare are collected annually.

Coverage

Statistical reports on social welfare cover Classification of Activities field 85, group 853.

Definitions

Institutions for children and youth (institutions for children and youth deprived of parental care, institutions for physically and mentally handicapped children and youth, institutions for socially and emotionally maladjusted children and youth) provide temporary or permanent care, meals, health care, education, upbringing and professional children and youth training, if needed.

Institutions for children deprived of parental care (infants' homes, small children's and children's homes) provide accommodation to children and youth deprived of parental care either without one or both parents, children abandoned by parents, with unknown parents or parents unable to fulfill parental duty, as well as children from socially and materially vulnerable families and to children whose parents have unsettled mutual relations.

These institutions also provide education and upbringing for children and youth until conditions are met for return to their family, accommodation to a foster family or another institution, as well as preparation for independent life.

Institutions for accommodation and care of physically and mentally handicapped children and youth (institutions for mentally handicapped children, institutions for physically handicapped children) provide (depending on the handicap's kind and degree) temporary or permanent accommodation, care, upbringing and education, health care, upbringing, and preparation for the work under special conditions.

Institutions that work with neglected children and youth (shelters, institutes-homes) provide shelter and temporary accommodation for neglected children and youth, with the aim to return them, as soon as possible, to parents or guardians or to a competent body, if they have been found wandering, or begging. Besides accommodation, upbringing, education and professional training are also provided.

Установе за одрасле (прихватилишта, домови за старе и изнемогле, домови за збрињавање одраслих инвалида, комбиновани домови) обезбеђују привремени или трајан смештај, исхрану, негу и здравствену заштиту одраслим и остарелим лицима која су без средстава за живот, без породичног старања, ометена у психичком или физичком развоју, и услед тога неспособна за самосталан живот, а и без услова да им се одговарајућа нега и помоћ обезбеде у сопственој породици.

Предузећа за професионалну рехабилитацију (заштитне радионице, заводи-центри и предузећа) обезбеђују стручно оспособљавање и запошљавање лица са умањеним радним способностима. Она су од посебног друштвеног интереса.

Корисници ових установа јесу запослени инвалиди – инвалидна лица запослена у заштитној радионици, заводу-центру, односно у предузећу, а могу да раде и код куће (у зависности од инвалидитета), и рехабилитанти – инвалидна лица која се налазе на оспособљавању или преквалификацији.

Подаци о додатку на децу за Републику Србију преузети су од Министарства рада и социјалне политике Републике Србије.

Додатак на децу представља посебан облик друштвене бриге о деци – месечну новчану помоћ породицама с нижим примањима, ради стварања повољнијих услова за подизање, васпитање и образовање деце.

Услови, висина и начин остваривања права на додатка на децу регулисани су државним законима о друштвеној бризи о деци.

Institutions for adults (shelters, old-people homes and pensioners homes, adult disabled persons homes, combined homes) provide temporary or permanent accommodation, meals, care and health care to adults and the aged people without means of subsistence and family care, and physically and mentally handicapped, thus being incapable for independent life and without conditions to provide care and assistance in their own family.

Enterprises for professional rehabilitation (protective workshops, institutes-centers and enterprises) provide professional qualification and employment to persons with reduced working capabilities. These enterprises are of particular social interest.

Beneficiaries of these institutions are disabled persons employed in work-in shops, institutes-centers i.e. enterprise or working at home (depending on disability degree) and the rehabilitated - disabled persons during retraining.

Data on children's allowance for the Republic of Serbia have been received from Republic Ministry of Labour, and Social Policy.

Children's allowance presents a special form of children's social care – a monthly cash benefit to lower income families, aiming to create more favorable conditions for children's upbringing and education.

Republic laws on children's social care govern conditions, levels and ways of realizing rights to children's allowance.

27.1. УСТАНОВЕ ЗА СОЦИЈАЛНУ ЗАШТИТУ ДЕЦЕ И ОМЛАДИНЕ И ШТИЋЕНИЦИ

SOCIAL WELFARE INSTITUTIONS FOR CHILDREN AND YOUTH AND PROTEGES

	Установе / Institutions				Штићеници у установама / Protégés in institutions			
	укупно Total	за децу и омладину лишену родитељског старања For children and youth deprived of parental care	за децу и омладину ометену у развоју For hand-capped children and youth	за васпитање деце и омладине For maladjusted children and youth	укупно Total	за децу и омладину лишену родитељског старања For children and youth deprived of parental care	за децу и омладину ометену у развоју For hand-capped children and youth	за васпитање деце и омладине For maladjusted children and youth
РЕПУБЛИКА СРБИЈА / REPUBLIC OF SERBIA								
1996	52	19	20	13	6165	1716	3843	606
2000	46	20	17	9	5261	1598	3362	301
2002	43	19	15	9	5144	1422	3395	327
2004 ¹⁾	41	20	15	6	5080	1544	3296	240
2006	43	20	17	6	5655*	1252	3612	791
2008 ²⁾	43	19	16	8	4813	1192	3153	468
Централна Србија / Central Serbia								
2006	33	15	14	4	4281	933	2691	657
2008 ²⁾	33	14	13	6	3408	791	2205	412
Војводина / Vojvodina								
2006	10	5	3	2	1374	319	921	134
2008 ²⁾	10	5	3	2	1405	401	948	56
Косово и Метохија / Kosovo and Metohia								
1996-2008

¹⁾ Функцију установа за васпитање деце и омладине преузели су центри за социјални рад, који су обухваћени редовним статистичким истраживањем.

²⁾ Претходни подаци.

¹⁾ Function of institutions for maladjusted children and youth have been taken over by Centers for Social Work, that are included in regular statistical surveys.

²⁾ Preliminary data.

27.2. УСТАНОВЕ ЗА СОЦИЈАЛНУ ЗАШТИТУ ОДРАСЛИХ И ШТИЋЕНИЦИ

SOCIAL WELFARE INSTITUTIONS FOR ADULTS AND PROTEGES

	Установе / Institutions			Штићеници у установама / Protégés in institutions		
	укупно Total	за професионалну рехабилитацију For professional rehabilitation	за смештај одраслих и старих лица For adults' and old people's accommodation	укупно Total	за професионалну рехабилитацију For professional rehabilitation	за смештај одраслих и старих лица For adults' and old people's accommodation
РЕПУБЛИКА СРБИЈА / REPUBLIC OF SERBIA						
1996	88	41	47	14781	2169	12612
2000	78	33	42	13483	1740	11743
2002	78	33	45	13995	1301	12694
2004	74	31	43	13396	1236	12160
2006	81	29	52	14410	1069	13341
2008 ¹⁾	105	30	75	15495	1173	14322
Централна Србија / Central Serbia						
2006	51	24	27	7291	848	6443
2008 ¹⁾	76	26	50	8234	951	7283
Војводина / Vojvodina						
2006	30	5	25	7119	221	6898
2008 ¹⁾	30	5	25	7261	222	7039
Косово и Метохија / Kosovo and Metohia						
1996-2008

¹⁾ Претходни подаци.

¹⁾ Preliminary data.

27.3. РАДНИЦИ У УСТАНОВАМА ЗА СОЦИЈАЛНУ
ЗАШТИТУ ДЕЦЕ И ОМЛАДИНЕEMPLOYEES IN SOCIAL WELFARE INSTITUTIONS
FOR CHILDREN AND YOUTH

	Укупно <i>Total</i>	Васпитни радници <i>Educators</i>	Здравствени радници <i>Medical staff</i>	Социјални радници <i>Social workers</i>	Психолози, педагози и дефектолози <i>Psychologists, pedagogues and special education teachers</i>	Инструктори <i>Instructors</i>	Администра- тивни радници <i>Administrative staff</i>	Остали радници <i>Other employees</i>
РЕПУБЛИКА СРБИЈА / REPUBLIC OF SERBIA								
1996	2516	375	446	31	359	54	164	1087
2000	2342	401	418	39	327	41	161	955
2002	2398	344	454	147	274	40	139	1000
2004 ¹⁾	2499	362	495	141	349	48	140	964
2006	2742	333	532	132	395	49	172	1129
2008 ²⁾	2628	328	520	121	266	86	152	1155
Централна Србија / Central Serbia								
2006	1982	278	317	123	345	36	117	766
2008 ²⁾	1891	274	298	97	243	75	116	788
Војводина / Vojvodina								
2006	760	55	215	9	50	13	55	363
2008 ²⁾	737	54	222	24	23	11	36	367
Косово и Метохија / Kosovo and Metohia								
1996-2008

¹⁾ Функцију установа за васпитање деце и омладине преузели су центри за социјални рад, који су обухваћени редовним статистичким истраживањем.
²⁾ Претходни подаци.

¹⁾ Function of institutions intended for maladjusted children and youth have been taken over by centers for social care, that are included by regular statistical research.
²⁾ Preliminary data.

27.4. РАДНИЦИ У УСТАНОВАМА ЗА СОЦИЈАЛНУ
ЗАШТИТУ ОДРАСЛИХEMPLOYEES IN SOCIAL WELFARE INSTITUTIONS
FOR ADULTS

	Укупно <i>Total</i>	Здравствени радници <i>Medical staff</i>	Социјални радници <i>Social workers</i>	Психолози, педагози и дефектолози <i>Psychologists, pedagogues and special education teachers</i>	Инструктори <i>Instructors</i>	Квалификова- ни и остали радници <i>Skilled and other workers</i>	Администра- тивни радници <i>Administrative staff</i>	Остали радници <i>Other employees</i>
РЕПУБЛИКА СРБИЈА / REPUBLIC OF SERBIA								
1996	8822	1094	186	34	116	2113	999	4280
2000	8700	884	137	28	132	2146	1180	4193
2002	7207	858	139	29	55	1305	982	3839
2004	6752	886	134	25	41	1105	905	3656
2006	6974	1004	160	50	42	1008	839	3871
2008 ¹⁾	7527	1181	177	35	67	1166	664	4237
Централна Србија / Central Serbia								
2006	4445	488	85	31	39	882	645	2275
2008 ¹⁾	4877	659	101	22	60	1025	455	2555
Војводина / Vojvodina								
2006	2529	916	75	19	3	126	194	1616
2008 ¹⁾	2650	522	76	13	7	141	209	1682
Косово и Метохија / Kosovo and Metohia								
1996-2008

¹⁾ Претходни подаци.

¹⁾ Preliminary data.

27.5. ДОДАТАК НА ДЕЦУ

CHILDREN'S ALLOWANCE

	1966	1980	1990	2003	2004	2005	2006	2007	2008	
РЕПУБЛИКА СРБИЈА / REPUBLIC OF SERBIA										
Број корисника, хиљ.	552	288	419	265	263	263	252	218	209	Beneficiaries' number, thous.
Број деце, хиљ.	1023	645	917	489	490	491	476	420	385	Children's number, thous.
Централна Србија / Central Serbia										
Број корисника, хиљ.	333	179	263	183	178	176	173	150	139	Beneficiaries' number, thous.
Број деце, хиљ.	569	346	471	456	341	336	333	284	269	Children's number, thous.
Војводина / Vojvodina										
Број корисника, хиљ.	163	59	76	74	76	78	70	61	63	Beneficiaries' number, thous.
Број деце, хиљ.	281	112	138	131	135	140	137	122	115	Children's number, thous.
Косово и Метохија¹⁾ / Kosovo and Metohia¹⁾										
Број корисника, хиљ.	56	50	80	8	8	9	9	9	7	Beneficiaries' number, thous.
Број деце, хиљ.	171	187	308	17	19	18	19	14	14	Children's number, thous.

Извор: За 1966. год. - Социјално осигурање; за период 1980 - 1991. год. - СИЗ за непосредну децију заштиту; од 1992. год. - Министарство за рад, борачка и социјална питања; од 1997. године - Министарство за бригу о породици; од 2001. год. - Министарство за социјална питања, а од 2004. године - Министарство рада и социјалне политике.

¹⁾ Подаци се односе само на неалбанско становништво.

Source: For 1966 year - Social insurance, for period from 1980-1991 year Autonomous interest union for direct infant care and welfare; since 1992 Ministry for Labor, Military and Social Matters; since 1997 Ministry for Family Care; since 2001 Ministry for Social Matters, and since 2004 Ministry for Employment and Social Policy.

¹⁾ The data apply only to non-Albanian population.

ПРАВОСУЂЕ

Извори и методи прикупљања података

Подаци о пунолетним и малолетним учиниоцима кривичних дела, одговорним и правним лицима - учиниоцима привредних преступа добијени су редовним статистичким истраживањима.

Подаци о судовима и судијама, јавним тужилаштвима и јавним тужиоцима преузети су од Министарства правде Републике Србије.

Обухватност

Обухватност криминалитета као друштвено негативне појаве потпуна је јер се статистичким истраживањима обухватају сви пунолетни и малолетни учиниоци кривичних дела (укључујући и кривична дела извршена од непознатих учинилаца) и одговорна и правна лица - учиниоци привредних преступа, против којих је поднета пријава надлежном јавном тужилаштву и према којима је у надлежним јавним тужилаштвима или судовима вођен и правоснажно окончан законом утврђени поступак.

Дефиниције

Као *пунолетни учиниоци кривичних дела* сматрају се лица која су у време извршења кривичног дела имала навршених 18 година живота, против којих су поступак по кривичној пријави и претходни поступак завршени, оптужена лица против којих је кривични поступак правоснажно завршен и осуђена лица.

Као *пријављено лице-познати учинилац* сматра се пунолетни учинилац кривичног дела против кога су поступак по кривичној пријави и претходни поступак завршени одлуком којом је: одбачена пријава; прекинута истрага; обустављена истрага; или поднета оптужница - оптужни предлог.

Као *пријављено лице-непознати учинилац* сматра се непознато лице против кога је због учињеног кривичног дела поднета кривична пријава јавном тужилаштву, а које није откривено ни по истеку године дана од дана подношења кривичне пријаве.

Под појмом *оптужено лице* подразумева се пунолетно лице против кога су суду поднети оптужница, оптужни предлог или приватна тужба, против кога је: кривични поступак правоснажно завршен одлуком суда којом је одбачена приватна тужба; обустављен поступак или оптужба одбачена; учинилац ослобођен оптужбе; оптужба одбијена; изречена мера безбедности без изрицања казне; или је учинилац проглашен кривим.

Пунолетно лице које је проглашено кривим и према коме су изречене кривичне санкције: казна, условна осуда и судска опомена, мера безбедности и васпитна мера, као и лице проглашено кривим а ослобођено од казне, сматра се *осуђеним лицем*.

ADMINISTRATION OF JUSTICE

Sources and methods of data collection

Juvenile and adult perpetrators of criminal offences, responsible and legal person's perpetrators of economic violations data have been derived from the current statistical surveys.

Courts and judges, public prosecutors' offices and public prosecutors' data have been obtained from the Ministry of Justice of the Republic of Serbia.

Coverage

The coverage of criminal offences, as socially negative events, is complete, because the statistical surveys comprise a) all adult and criminal offences' juvenile perpetrators (including criminal offences made by unknowns, also), b) legal entities and persons in charge - perpetrators of economic violations (against whom a crime report was submitted to public prosecutor's office and against whom in authorized public prosecutor offices and courts proceedings were legally conducted and terminated.).

Definitions

Adult perpetrators of criminal offences are persons who were 18 years old and over at the time of criminal offence's committal, against whom the proceedings by crime report and preliminary proceedings were terminated, accused persons against whom the criminal proceedings were terminated by finally binding court decision and persons sentenced.

A reported person - known perpetrator is an adult perpetrator of criminal offence against whom proceedings by crime report and preliminary proceeding is terminated by a decision, by which: a charge has been rejected, investigation suspended, or charge sheet submitted.

A reported person - an unknown perpetrator is an unknown person against whom the crime report has been submitted to a public prosecutor's office, and who was not detected one year after the moment of crime report submittal.

An accused person is an adult against whom an indictment, charge sheet, summary charge or a private suit has been submitted to a court, against whom criminal proceedings terminated by a finally-binding court decision, by which a private charge has been rejected, proceedings have been suspended or charge dismissed, perpetrator acquitted of the charge, charge rejected, security measure passed without stating sentence or a perpetrator was pronounced guilty.

Convicted person who has been pronounced guilty and upon whom the following sanctions have been imposed: punishment, conditional sentence, judicial-admonition, security measure, educational-corrective measure, as well as a person pronounced guilty but discharged, is considered to be a *sentenced person*.

Као малолетни учиниоци кривичних дела сматрају се лица која су у време извршења кривичног дела имала навршених 14 а нису навршила 18 година, према којима поступак по кривичној пријави није покренут (пријава је одбачена) или је припремни поступак обустављен, према којима је поднет предлог за изрицање казне - мере, кривични поступак пред већем за малолетнике обустављен и према којима су изречене санкције.

Малолетник који је у време извршења кривичног дела навршио 14 а није навршио 16 година, који се не може казнити, већ се према њему изричу васпитне мере, сматра се *млађим малолетником*, а малолетник који је навршио 16 а није навршио 18 година, који се може казнити казном малолетничког затвора, сматра се *старијим малолетником*.

Као *пријављено малолетно лице* сматра се малолетник према коме поступак по кривичној пријави није покренут (пријава је одбачена), према коме је припремни поступак обустављен, или је поднет предлог већу за малолетнике за изрицање казне или васпитне мере.

Под појмом *оптужено лице* подразумева се малолетник према коме је поднет предлог већу за изрицање казне - мере те је поступак завршен одлуком којом је: обустављен поступак пред већем, изречена мера безбедности без изрицања санкције или изречен малолетнички затвор или васпитна мера.

Малолетни учинилац кривичног дела према коме је изречена санкција – малолетнички затвор или васпитна мера, сматра се *осуђеним лицем*.

Као *одговорна лица-учиниоци привредних преступа* сматрају се одговорна лица којима је поверен одређен круг послова у области привредног или финансијског пословања у правном лицу, а која су повредила прописе о привредном или финансијском пословању, против којих је пријава за привредни преступ одбачена, поднет оптужни предлог, те поступак завршен одлуком којом је: прекинут поступак; обустављен поступак; оптужни предлог одбачен или одбијен; учинилац ослобођен оптужбе; проглашен одговорним а ослобођен од казне; или је проглашен одговорним уз изрицање санкције.

Правна лица која су повредила правила о привредном и финансијском пословању против којих је окончан поступак за привредни преступ, на наведени начин, сматрају се правним лицима-учиниоцима привредних преступа.

Кривична дела су приказана према одређеним групама кривичних дела на основу Класификације кривичних дела, коју је прописао Републички завод за статистику.

Привредни преступи су приказани по одређеним групама преступа на основу Класификације привредних преступа, коју је прописао Републички завод за статистику.

Методолошки материјали

Детаљнија објашњења о статистици криминалитета објављена су у едицији СЗС *Методолошки материјали*, у свескама бр.: 234, 236, 239, 240, 242, 249, 270, 275, 322, 362, 363 и 376.

Juvenile perpetrators of criminal offences are persons, who at the time of criminal offence committal were 14 and not yet 18 years old, against whom proceedings by crime report have not been instituted (crime report rejected) or preparatory proceedings suspended, against whom the charge motion for pronouncing sentence-measure has been submitted to the juvenile court, criminal proceedings in the juvenile court suspended and upon whom sanctions have been imposed.

A juvenile who reached the age of 14 at the time of criminal offence committal but not yet 16 years old, who can not be punished, except by educational measures, is considered to be a *younger juvenile*. A juvenile, who at the time of criminal offence committal reached the age of 16 years but not yet 18 years, who can be punished to juvenile imprisonment, is considered to be an *older juvenile*.

A *reported juvenile person* is a juvenile against whom criminal proceedings on the grounds of a crime report have not been initiated (crime report rejected), against whom preparatory proceedings are suspended or the charge motion is submitted to a juvenile court for pronouncing sentence or educational measures.

An *accused person* is a juvenile against whom a charge motion has been submitted to a juvenile court for pronouncing sentence-measure, so the proceedings terminated by a finally binding judgment by which: proceeding was suspended, security measures without imposing criminal law sanctions were pronounced, juvenile imprisonment or educational-corrective measure were pronounced.

A juvenile perpetrator of a criminal offence against whom a criminal law sanction - juvenile imprisonment or educational measure has been passed, is considered to be a *convicted person*.

Responsible persons - perpetrators of economic violations are persons responsible for certain number of assignments in economic and financial operations, in a legal entity, who have violated the rules related to economic and financial operations, against whom the crime report for economic violation has been rejected, charge submitted, and proceeding terminated by legally binding court decision by which: proceedings have been suspended or discontinued, charge sheet dismissed or denied, perpetrator acquitted of the charge, pronounced responsible but discharged, or pronounced responsible with law sanction passed.

Legal entities that have violated the rules relating to economic and financial operations, against which proceedings for economic violations, in the manner stated above, have been terminated, are considered to be *legal entities, perpetrators* of economic violations.

Criminal offences are presented by criminal offences' groups according to the Classification of Criminal Offences regulated by the Statistical Office of the Republic of Serbia.

Economic violations are presented by violations' kinds according to Classification of Economic Violations regulated by the Statistical Office of the Republic of Serbia.

Methodological papers

Methodological papers relating to Criminal Offences' Statistics were published in the volumes of Methodological papers No. 234, 236, 239, 240, 242, 249, 270, 275, 322, 362, 363, 376 issued by the Federal Statistical Office.

28.1. СУДОВИ, ТУЖИЛАШТВА

COURTS, PUBLIC PROSECUTORS' OFFICES

Република Србија¹⁾Republic Of Serbia¹⁾

	2002	2003	2004	2007	2009	
Редовни судови / Ordinary courts of law						
Врховни	1	1	1	1	1	Supreme courts
Окружни	30	30	30	30	30	District courts
Општински	138	138	138	138	138	Municipal courts
Судије	2182	...	2698	2260	2290	Judges
Судије поротници	8080	7374	7374	5648	4246	Judge assessors
Трговински судови / Economic courts of law						
Виши трговински суд	1	1	1	1	1	Supreme economic courts
Трговински судови	17	17	17	17	17	Economic courts
Судије	237	...	268	246	233	Judges
Судије поротници	1022	780	780	598	432	Judge assessors
Јавна тужилаштва / Public prosecutors' offices						
Републичко	1	1	1	1	1	Republic
Тужилаштво за ратне злочине						For war crimes
Окружна	30	30	30	30	30	District
Општинска	109	109	109	109	109	Municipal
Јавни тужиоци - заменици	906	...	767	640	687	Republic prosecutors - deputies

¹⁾ Без података за Косово и Метохију.¹⁾ Kosovo and Metohia data not included.28.2. ПРАВНА И ФИЗИЧКА ЛИЦА КАЖЊЕНА
ЗА ПРЕКРШАЈЕ, 2004-2008.LEGAL AND PHYSICAL PERSONS SENTENCED
FOR OFFENCES, 2004-2008Република Србија¹⁾Republic Of Serbia¹⁾

	2004	2005	2006	2007	2008	
Правна и физичка лица кажњена за прекршаје / Legal and physical persons sentenced for offences						
Правна лица	8649	12582	13583	11074	9949	Legal persons
Одговорна лица	8365	11526	13610	11832	10373	Responsible persons
Пунолетна лица	589871	575384	461022	416996	343924	Adults
Малолетна лица	11275	11286	11934	13900	15643	Minors

Извор: Министарство правде.

Source: Ministry of Justice.

¹⁾ Без података за Косово и Метохију.¹⁾ Kosovo and Metohia data not included.28.3. ОСУЂЕНА ПРАВНА И ОДГОВОРНА ЛИЦА
ЗА ПРИВРЕДНЕ ПРЕСТУПЕ, 2003-2007.LEGAL AND RESPONSIBLE ENTITIES SENTENCED
FOR ECONOMIC VIOLATIONS, 2003-2007Република Србија¹⁾Republic Of Serbia¹⁾

	Укупно ²⁾ Total ²⁾	Врсте привредних преступа Economic violations										
		финансијско пословање Financial operations	рачуноводство Accounting	девизно пословање Foreign exchange operations	предузећа Enterprises	платни промет Payment operations	трговина Trade	здрав. исправност намирница Sanit. correctness of food	опорезивање Taxation	стандардизација Standardization	безбедност саобраћаја на путев. Road traffic safety	
Правна лица / Legal entities												
2003	3579	11	2225	76	40	253	48	379	4	165	91	2003
2004	2703	6	1664	22	35	115	55	324	1	129	80	2004
2005	3147	3	1738	9	16	86	41	485	-	251	119	2005
2006	2734	5	1388	3	4	63	33	422	-	151	86	2006
Проглашена одговорним, 2007.	2688	26	908	1	2	37	23	349	-	107	97	Pronounced responsible, 2007
Безусловна новчана	1872	18	455	1	1	29	17	311	-	72	83	Non-conditional fine
Условна новчана	810	8	453	-	1	7	6	38	-	35	14	Conditional fine
Проглашено кривим, а ослобођено од казне	6	-	-	-	-	1	-	-	-	-	-	Pronounced guilty and acquitted of punishment
Одговорна лица / Responsible entities												
2003	3797	11	2361	75	37	298	56	390	5	172	90	2003
2004	2908	9	1803	28	39	158	59	335	1	123	79	2004
2005	3262	6	1814	13	19	80	44	496	3	250	117	2005
2006	2870	28	1452	3	6	69	33	444	-	155	86	2006
Проглашена одговорним, 2007.	2819	26	989	-	4	42	28	370	-	106	96	Pronounced responsible, 2007
Безусловна новчана	1980	18	519	-	1	29	22	331	-	71	81	Non-conditional fine
Условна новчана	838	8	470	-	3	13	6	39	-	35	15	Conditional fine
Проглашено кривим, а ослобођено од казне	1	-	-	-	-	-	-	-	-	-	-	Pronounced guilty and acquitted of punishment

¹⁾ Без података за Косово и Метохију.¹⁾ Kosovo and Metohia data not included.²⁾ Разлика између "укупно" и збира приказаних врста привредних преступа јесу "остали привредни преступи".²⁾ The difference between the "total" and the sum of economic violations kinds shown represents "other economic violations".

28.4. ПУНОЛЕТНИ УЧИНИОЦИ КРИВИЧНИХ ДЕЛА, 2004-2008.

ADULT PERPETRATORS OF CRIMINAL OFFENCES, 2004-2008

Република Србија¹⁾Republic Of Serbia¹⁾

	Укупно ²⁾ Total ²⁾	Кривична дела против Criminal offences against									
		уставног уређ. и безбедности Social system and security	живота и тела Life and limb	слобода и права човека и грађанина Civil freedoms and rights	части и угледа Honor and reputation	привреде Economy	имовине Property	опште сигурности људи и имовине Public safety of pers. and property	безбедности јавног саобраћаја Safety of public transport	јавног реда и мира и прав. саобраћаја Public peace and order and legal transactions	службене дужности Official duties

Кривичне пријаве / Crime reports

2004	88453	67	5784	1043	369	5255	43242	1065	6775	7363	5356	2004
2005	100536	98	5610	1062	412	4721	52411	1131	6654	6957	5253	2005
2006	105701	88	5547	1147	179	2868	56050	1158	7000	6631	4343	2006
2007												2007
Одлука јавног тужилаштва, укупно	98702	107	5364	1188	85	2663	48113	1244	7639	7072	4244	Decision of public prosecutor's office, Total
Учинилац непознат	36710	39	762	90	30	79	33648	491	459	262	91	Perpetrator unknown
Учинилац познат	61992	68	4602	1098	55	2584	14465	753	7180	6810	4153	Perpetrator known
Одбачена кривична пријава	14488	12	884	583	34	587	3496	187	1380	1127	2020	Crime report rejected
Прекинута истрага	248	-	7	1	-	28	115	-	7	43	23	Investigation suspended
Обустављена истрага	2998	6	206	52	4	160	815	58	279	307	356	Investigation discontinued
Поднета оптужница - оптужни предлог	44258	50	3505	462	17	1809	10039	508	5514	5333	1754	Submitted charge sheet-summary charge sheet
Непосредно	22265	1	1790	275	8	710	3686	175	2696	2317	203	Directly
По спроведеној истрази	21993	49	1715	187	9	1099	6353	333	2818	3016	1551	After conducted investigation
2008												2008
Одлука јавног тужилаштва, укупно	101723	100	5297	1357	57	3099	47437	1399	8677	8055	4140	Decision of public prosecutor's office, Total
Учинилац непознат	34316	36	653	106	6	84	31409	544	479	275	79	Perpetrator unknown
Учинилац познат	67407	64	4644	1251	51	3015	16028	855	8198	7780	4061	Perpetrator known
Одбачена кривична пријава	15750	17	837	693	36	559	3794	221	1556	1471	1950	Crime report rejected
Прекинута истрага	413	-	16	10	1	37	165	3	43	55	17	Investigation suspended
Обустављена истрага	2683	1	206	40	2	198	683	62	276	359	299	Investigation discontinued
Поднета оптужница - оптужни предлог	48561	46	3585	508	12	2221	11386	569	6323	5895	1795	Submitted charge sheet-summary charge sheet
Непосредно	25691	4	1921	307	8	930	4671	212	3316	2642	280	Directly
По спроведеној истрази	22870	42	1664	201	4	1291	6715	357	3007	3253	1515	After conducted investigation

¹⁾ Без података за Косово и Метохију.¹⁾ Kosovo and Metohia data not included.²⁾ Разлика између "укупно" и збира приказаних врста кривичних дела јесу "остала кривична дела".²⁾ The difference between the "total" and the sum of shown kinds of criminal offences represents "other criminal offences".

28.4. ПУНОЛЕТНИ УЧИНИОЦИ КРИВИЧНИХ ДЕЛА, 2004-2008.

ADULT PERPETRATORS OF CRIMINAL OFFENCES, 2004-2008

(наставак)

(continued)

Република Србија¹⁾Republic Of Serbia¹⁾

	Укупно ²⁾ Total ²⁾	Кривична дела против Criminal offences against										
		уставног уређ. и безбедности Social system and security	живота и тела Life and limb	слобода и права човека и грађанина Civil freedoms and rights	части и угледа Honor and reputation	привреде Economy	имовине Property	опште сигурности људи и имовине Public safety of pers. and property	безбедности јавног саобраћаја Safety of public transport	јавног реда и прав. саобраћаја Public peace and order and legal transactions	службене дужности Official duties	
Оптужења / Charges												
2004	44881	2	4865	960	3233	3724	11694	488	6051	5316	1798	2004
2005	47870	3	5248	929	3170	3465	11748	503	6116	5605	1839	2005
2006	55369	14	5763	1113	3404	2290	13605	574	6228	5525	1896	2006
2007												2007
Одлука суда, укупно	48903	8	4869	1013	2987	1649	11064	503	5875	5004	1564	Decision of the court, total
Проглашено кривим	38694	6	3707	483	1144	1161	8782	408	5407	4341	994	Pronounced guilty
Није проглашено кривим	10209	2	1162	530	1843	488	2282	95	468	663	570	Not pronounced guilty
Одбачена приватна тужба	462	-	70	24	157	8	90	3	6	19	22	Private charge rejected
Обустављен поступак или оптужба одбачена	4152	-	496	240	922	187	993	25	141	215	189	Criminal proceedings ceased or charge rejected
Ослобођено оптужбе	3073	1	307	161	440	170	559	41	211	220	226	Acquittal of the charge
Оптужба одбијена	2372	1	261	100	324	123	613	20	102	193	132	Charge denied
Изречена мера безбедности без изрицања казне	150	-	28	5	-	-	27	6	8	16	1	Security measure passed without sentence pronounced
2008												2008
Одлука суда, укупно	53035	30	5132	1047	3066	1838	11740	556	6663	5656	1578	Decision of the court, total
Проглашено кривим	42138	20	3892	508	1193	1287	9508	430	6150	4829	913	Pronounced guilty
Није проглашено кривим	10897	10	1240	539	1873	551	2232	126	513	827	665	Not pronounced guilty
Одбачена приватна тужба	474	-	47	49	152	9	61	-	4	17	44	Private charge rejected
Обустављен поступак или оптужба одбачена	4393	2	539	240	920	189	953	45	165	260	209	Criminal proceedings ceased or charge rejected
Ослобођено оптужбе	3337	8	318	142	478	201	607	47	208	320	244	Acquittal of the charge
Оптужба одбијена	2489	-	283	103	323	152	566	28	124	209	168	Charge denied
Изречена мера безбедности без изрицања казне	204	-	53	5	-	-	45	6	12	21	-	Security measure passed without sentence pronounced

¹⁾ Без података за Косово и Метохију.¹⁾ Kosovo and Metohia data not included.²⁾ Разлика између "укупно" и збира приказаних врста кривичних дела јесу "остала кривична дела".²⁾ The difference between the "total" and the sum of shown kinds of criminal offences represents "other criminal offences".

28.5. ОСУЂЕНА ПУНОЛЕТНА ЛИЦА, ПРЕМА
КРИВИЧНИМ САНКЦИЈАМА, 2004-2008.ADULTS SENTENCED FOR CRIMINAL OFFENCES
ACCORDING TO TYPE OF CRIMINAL SANCTIONS, 2004-2008Република Србија¹⁾Republic Of Serbia¹⁾

	Укупно ²⁾ Total ²⁾	Кривична дела против Criminal offences against										
		уставног уређ. и безбед. Social system and security	живота и тела Life and limb	слобода и права човека и грађа- нина Civil freedoms and rights	части и угледа Honor and reputa- tion	привре- де Econo- my	имови- не Property	опште сигур- ности људи и имовине Public safety of pers. and property	безбе- дности јавног саобра- ћаја Safety of public traffic	јавног реда и мира и прав. саобра- ћаја Public peace and order and legal transacti- ons	службе- не дужно- сти Official duties	
2004	34239	1	3556	453	1442	2710	9223	356	5461	4229	1170	2004
2005	36901	1	3865	416	1448	2532	9233	404	5518	4549	1126	2005
2006	41422	12	4379	530	1348	1464	9557	408	5690	4667	1147	2006
2007 Кривичне санкције, укупно	38694	6	3707	483	1144	1161	8782	408	5407	4341	994	2007 Decisions for criminal offences, total
Затвор	8576	2	702	115	-	197	3658	77	525	887	185	Prison
Преко 5 година	150	-	80	-	-	-	40	-	-	-	-	Over 5 years
Преко 2 до 5 година	607	-	47	5	-	4	264	6	35	14	15	Over 2 to 5 years
Преко 6 месеци до 2 године	2879	1	135	41	-	51	1576	26	187	151	58	Over 6 months under 2 years
До 6 месеци	4940	1	440	69	-	142	1778	45	303	722	112	Up to 6 months
Новчана казна	7413	-	756	88	1028	143	929	38	1730	182	-	Fine
Условна осуда	21702	4	2111	269	3	815	4045	272	2986	3255	807	Conditional sentence
Судска опомена	472	-	71	4	93	3	79	7	69	3	1	Judicial admonition
Васпитне мере	69	-	9	-	-	-	24	1	1	5	-	Educational measures
Проглашено кривим, ослобођено од казне	412	-	56	7	17	3	36	13	84	8	1	Pronounced guilty but acquitted of punishment
Рад у јавном интересу и одузимање возачке дозволе	50	-	2	-	3	-	11	-	12	1	-	Public utility work and withdrawal of driving license
2008 Кривичне санкције, укупно	42138	20	3892	508	1193	1287	9508	430	6150	4829	913	2008 Decisions for criminal offences, total
Затвор	9658	14	772	118	1	310	4226	83	480	990	206	Prison
Преко 5 година	165	-	90	-	-	-	27	-	3	3	-	Over 5 years
Преко 2 до 5 година	792	4	86	14	-	12	357	1	26	54	12	Over 2 to 5 years
Преко 6 месеци до 2 године	3422	6	149	44	-	117	1877	28	155	207	86	Over 6 months under 2 years
До 6 месеци	5279	4	447	60	1	181	1965	54	296	726	108	Up to 6 months
Новчана казна	7270	-	772	70	1043	141	1001	56	1815	223	2	Fine
Условна осуда	24131	5	2227	309	3	829	4132	275	3662	3596	699	Conditional sentence
Судска опомена	524	-	73	9	129	-	65	5	102	4	-	Judicial admonition
Васпитне мере	83	-	9	1	-	1	39	1	2	6	-	Educational measures
Проглашено кривим, ослобођено од казне	433	1	34	1	15	6	38	8	83	9	5	Pronounced guilty but acquitted of punishment
Рад у јавном интересу и одузимање возачке дозволе	39	-	5	-	2	-	7	2	6	1	1	Public utility work and withdrawal of driving license

¹⁾ Без података за Косово и Метохију.¹⁾ Kosovo and Metohia data not included.²⁾ Разлика између "укупно" и збира приказаних врста кривичних дела јесу "остала кривична дела".²⁾ The difference between the "total" and the sum of shown kinds of criminal offences represents "other criminal offences".

28.6. МАЛОЛЕТНИ УЧИНИОЦИ КРИВИЧНИХ ДЕЛА, 2004-2008.

MINOR PERPETRATORS OF CRIMINAL OFFENCES, 2004-2008

Република Србија¹⁾Republic Of Serbia¹⁾

	Укупно <i>Total</i>	Кривична дела против <i>Criminal offences against</i>			Остала кривична дела <i>Other criminal offences</i>	
		живота и тела <i>Life and limb</i>	полне слободе <i>Sexual freedom</i>	имовине <i>Property</i>		
Кривичне пријаве / Crime reports						
2004	3120	374	29	2128	589	2004
2005	2945	402	32	1994	517	2005
2006	3041	436	54	1931	620	2006
2007						2007
Одлука јавног тужилаштва, укупно	3434	432	65	2198	739	Decision of public prosecutor's office, total
Млађи малолетници	1374	160	24	934	256	Junior minors
Старији малолетници	2060	272	41	1264	483	Senior minors
2008						2008
Одлука јавног тужилаштва, укупно	4085	592	70	2471	952	Decision of public prosecutor's office, total
Млађи малолетници	1650	252	42	1037	319	Junior minors
Старији малолетници	2435	340	28	1434	633	Senior minors
Предлози за изрицање казне - мере Motions for pronouncing sentence - measures						
2004	2726	332	28	1972	394	2004
2005	3232	401	22	2347	462	2005
2006	2267	309	28	1494	436	2006
2007						2007
Одлука суда, укупно	2501	421	35	1570	475	Decision of the court Total
Млађи малолетници	953	130	15	661	147	Junior minors
Старији малолетници	1548	291	20	909	328	Senior minors
Изречена казна - мера Обустављен поступак пред већем за малолетнике	1996	318	27	1271	380	Imposed punishment - measure Proceedings discontinued before the juvenile court
Мере безбедности	489	103	6	291	89	Security measures
Мере безбедности	16	-	2	8	6	Security measures
2008						2008
Одлука суда, укупно	2833	388	38	1807	600	Decision of the court Total
Млађи малолетници	1118	130	14	797	177	Junior minors
Старији малолетници	1715	258	24	1010	423	Senior minors
Изречена казна - мера Обустављен поступак пред већем за малолетнике	2229	321	31	1424	453	Imposed punishment - measure Proceedings discontinued before the juvenile court
Мере безбедности	587	66	7	379	135	Security measures
Мере безбедности	17	1	-	4	12	Security measures
Осуде / Convictions						
2004	1983	235	21	1425	302	2004
2005	2234	252	19	1635	328	2005
2006	1566	212	19	1033	302	2006
2007						2007
Кривичне санкције, укупно	1996	318	27	1271	380	Criminal law sanctions, total
Малолетнички затвор	30	4	-	22	4	Juvenile prison
До 2 године	25	1	-	20	4	Up to 2 years
Од 2 до 5 година	4	2	-	2	-	2 - 5 years
Преко 5 година до 10 година	1	1	-	-	-	Over 5 years to 10 years
Васпитне мере	1966	314	27	1249	376	Educational measures
Мере упозорења и усмеравања	886	153	4	566	163	Warning and directing measures
Мере појачаног надзора	999	156	20	613	210	Intensified supervision measures
Заводске мере	81	5	3	70	3	Institutional measures
2008						2008
Кривичне санкције, укупно	2229	321	31	1424	453	Criminal law sanctions, total
Малолетнички затвор	17	6	4	6	1	Juvenile prison
До 2 године	9	2	1	5	1	Up to 2 years
Од 2 до 5 година	7	3	3	1	-	2 - 5 years
Преко 5 година до 10 година	1	1	-	-	-	Over 5 years to 10 years
Васпитне мере	2212	315	27	1418	452	Educational measures
Мере упозорења и усмеравања	947	142	4	582	219	Warning and directing measures
Мере појачаног надзора	1144	164	19	742	219	Intensified supervision measures
Заводске мере	121	9	4	94	14	Institutional measures

¹⁾ Без података за Косово и Метохију.¹⁾ Kosovo and Metohia data not included.

28.7. УЧИНИОЦИ КРИВИЧНИХ ДЕЛА, 2007.

PERPETRATORS OF CRIMINAL OFFENCES, 2007

	Република Србија Republic of Serbia				
	укупно Total	централна Србија Central Serbia	Војводина Vojvodina	Косово и Метохија Kosovo and Metohia	
Пунолетни учиниоци кривичних дела - кривичне пријаве <i>Adults perpetrators of criminal offences - criminal reports</i>					
Одлука јавног тужиоца	98702	77000	21702	...	Decision of public prosecutor
Оптужења / Charges					
Одлука суда	48903	35922	12981	...	Decision of the court
Проглашен кривим	38694	27735	10959	...	Pronounced guilty
Није проглашен кривим	10209	8187	2022	...	Pronounced not guilty
Осуде / Convictions					
Укупно¹⁾	38694	27735	10959	...	Total¹⁾
Кривична дела против				...	Criminal offences against
Уставног уређења и безбедности	6	3	3	...	Constitutional system and security
Живота и тела	3707	2723	984	...	Life and limb
Слобода и права човека и грађанина	483	362	121	...	Civil liberties and rights
Чести и угледа	1144	1066	78	...	Honor and reputation
Привреде	1161	835	326	...	Economy
Имовине	8782	6458	2324	...	Property
Опште сигурности људи и имовине	408	309	99	...	Public safety of persons and property
Безбедности јавног саобраћаја	5407	3456	1951	...	Safety of public transport
Јавног реда и мира и правног саобраћаја	4341	3212	1129	...	Public peace and order and legal transactions
Службене дужности	994	729	265	...	Official duties
Кривичне санкције	38694	27735	10959	...	Criminal law sanctions
Затвор	8576	6659	1917	...	Prison
Новчана казна	7413	5161	2252	...	Fine
Условна осуда	21702	15194	6508	...	Conditional sentence
Судска опомена	472	304	168	...	Judicial warning
Васпитне мере	69	52	17	...	Educational measures
Проглашен кривим, а ослобођен од казне	412	320	92	...	Pronounced guilty but acquitted of punishment
Рад у јавном интересу и одузимање возачке дозволе	50	45	5	...	Public utility work and withdrawal of driving license
Малолетни учиниоци кривичних дела - кривичне пријаве <i>Minor perpetrators of criminal offences - criminal reports</i>					
Одлука јавног тужиоца	3434	2374	1060	...	Decision of public prosecutor
Предлози за изрицање казне - мере <i>Motions for pronouncing sentence - measures</i>					
Укупно	2501	1722	779	...	Total
Млађи малолетници	953	634	319	...	Junior minors
Старији малолетници	1548	1088	460	...	Senior minors
Осуде / Convictions					
Укупно	1996	1341	655	...	Total
Кривична дела против				...	Criminal offences against
Живота и тела	318	216	102	...	Life and limb
Полне слободе	27	17	10	...	Sexual freedom
Имовине	1271	841	430	...	Property
Остала кривична дела	380	267	113	...	Other criminal offences
Кривичне санкције				...	Criminal law sanctions
Млађи малолетници	830	555	275	...	Junior minors
Васпитна мера	830	555	275	...	Educational measures
Старији малолетници	1166	786	380	...	Senior minors
Малолетнички затвор	30	26	4	...	Juvenile prison
Васпитне мере	1136	760	376	...	Educational measures

¹⁾ Разлика између "укупно" и збира приказаних врста кривичних дела јесу "остала кривична дела".

¹⁾ The difference between the "total" and the sum of shown kinds of criminal offences represents "other criminal offences".

28.7. УЧИНИОЦИ КРИВИЧНИХ ДЕЛА, 2008. (наставак)

PERPETRATORS OF CRIMINAL OFFENCES, 2008 (continued)

	Република Србија Republic of Serbia				
	укупно Total	централна Србија Central Serbia	Војводина Vojvodina	Косово и Метохија Kosovo and Metohia	
Пунолетни учиниоци кривичних дела - кривичне пријаве <i>Adults perpetrators of criminal offences - criminal reports</i>					
Одлука јавног тужиоца	101723	79126	22597	...	Decision of public prosecutor
Оптужења / Charges					
Одлука суда	53035	37910	15125	...	Decision of the court
Проглашен кривим	42138	29559	12579	...	Pronounced guilty
Није проглашен кривим	10897	8351	2546	...	Pronounced not guilty
Осуде / Convictions					
Укупно¹⁾	42138	29559	12579	...	Total¹⁾
Кривична дела против				...	Criminal offences against
Уставног уређења и безбедности	20	7	13	...	Constitutional system and security
Живота и тела	3892	2741	1151	...	Life and limb
Слобода и права човека и грађанина	508	385	123	...	Civil liberties and rights
Чести и угледа	1193	1072	121	...	Honor and reputation
Привреде	1287	891	396	...	Economy
Имовине	9508	6574	2934	...	Property
Опште сигурности људи и имовине	430	304	126	...	Public safety of persons and property
Безбедности јавног саобраћаја	6150	3710	2440	...	Safety of public transport
Јавног реда и мира и правног саобраћаја	4829	3515	1314	...	Public peace and order and legal transactions
Службене дужности	913	686	227	...	Official duties
Кривичне санкције	42138	29559	12579	...	Criminal law sanctions
Затвор	9658	7210	2448	...	Prison
Новчана казна	7270	5233	2037	...	Fine
Условна осуда	24131	16344	7787	...	Conditional sentence
Судска опомена	524	360	164	...	Judicial warning
Васпитне мере	83	57	26	...	Educational measures
Проглашен кривим, а ослобођен од казне	433	320	113	...	Pronounced guilty but acquitted of punishment
Рад у јавном интересу и одузимање возачке дозволе	39	35	4	...	Public utility work and withdrawal of driving license
Малолетни учиниоци кривичних дела - кривичне пријаве <i>Minor perpetrators of criminal offences - criminal reports</i>					
Одлука јавног тужиоца	4085	2920	1165	...	Decision of public prosecutor
Предлози за изрицање казне - мере <i>Motions for pronouncing sentence - measures</i>					
Укупно	2833	2002	831	...	Total
Млађи малолетници	1118	771	347	...	Junior minors
Старији малолетници	1715	1231	484	...	Senior minors
Осуде / Convictions					
Укупно	2229	1507	722	...	Total
Кривична дела против				...	Criminal offences against
Живота и тела	321	208	113	...	Life and limb
Полне слободе	31	23	8	...	Sexual freedom
Имовине	1424	946	478	...	Property
Остала кривична дела	453	330	123	...	Other criminal offences
Кривичне санкције				...	Criminal law sanctions
Млађи малолетници	992	681	311	...	Junior minors
Васпитна мера	992	681	311	...	Educational measures
Старији малолетници	1237	826	411	...	Senior minors
Малолетнички затвор	17	14	3	...	Juvenile prison
Васпитне мере	1220	812	408	...	Educational measures

¹⁾ Разлика између "укупно" и збира приказаних врста кривичних дела јесу "остала кривична дела".

¹⁾ The difference between the "total" and the sum of shown kinds of criminal offences represents "other criminal offences".

28.8. УЧИНИОЦИ ПРИВРЕДНИХ ПРЕСТУПА, 2007.

PERPETRATORS OF ECONOMIC VIOLATIONS, 2007

	Република Србија Republic of Serbia			
	укупно Total	централна Србија Central Serbia	Војводина Vojvodina	Косово и Метохија Kosovo and Metohia

ОДГОВОРНА ЛИЦА-УЧИНИОЦИ ПРИВРЕДНИХ ПРЕСТУПА
RESPONSIBLE PERSONS PERPETRATORS OF ECONOMIC VIOLATIONS

Пријаве за привредни преступ / Reports for economic violations

Укупно	3325	2460	865	...	Total
--------	------	------	-----	-----	-------

Оптужења / Charges

Укупно	4601	3288	1313	...	Total
--------	------	------	------	-----	-------

Осуде / Convictions

Укупно ¹⁾	2819	2225	594	...	Total ¹⁾
Врста привредних преступа					Type of economic violations
Финансије	26	-	26	...	Financial operations
Рачуноводство	989	766	223	...	Accounting
Девизно пословање	-	-	-	...	Foreign exchange operations
Предузећа	4	-	4	...	Enterprises
Платни промет	42	30	12	...	Payments operations
Трговина	28	19	9	...	Trade
Опорезивање	-	-	-	...	Taxation
Здравствена исправност намирница	370	315	55	...	Sanitary correctness of foodstuffs
Стандардизација	106	70	36	...	Standardization
Безбедност саобраћаја на путевима	96	64	32	...	Road traffic safety

ПРАВНА ЛИЦА
LEGAL ENTITIES

Пријаве за привредни преступ / Reports for economic violations

Укупно	3153	2378	775	...	Total
--------	------	------	-----	-----	-------

Оптужења / Charges

Укупно	4347	3146	1201	...	Total
--------	------	------	------	-----	-------

Осуде / Convictions

Укупно ¹⁾	2688	2123	565	...	Total ¹⁾
Врста привредних преступа					Type of economic violations
Финансије	26	-	26	...	Financial operations
Рачуноводство	908	693	215	...	Accounting
Девизно пословање	1	-	1	...	Foreign exchange operations
Предузећа	2	-	2	...	Enterprises
Платни промет	37	26	11	...	Payments operations
Трговина	23	16	7	...	Trade
Опорезивање	-	-	-	...	Taxation
Здравствена исправност намирница	349	296	53	...	Sanitary correctness of foodstuffs
Стандардизација	107	73	34	...	Standardization
Безбедност саобраћаја на путевима	97	67	30	...	Road traffic safety

¹⁾ Разлика између "укупно" и збира приказаних врста кривичних дела јесу "остала кривична дела".

¹⁾ The difference between the "total" and the sum of shown kinds of criminal offences represents "other criminal offences".

ОПШТИНЕ

Подаци у овом прегледу представљају резултат појединих статистичких истраживања и приказани су на нивоу општина. Детаљнија објашњења о изворима и методама прикупљања података налазе се у методолошким објашњењима појединих области статистике.

Листа општина утврђена је према стању 01.01.2008. године. Општине Републике Србије распоређене су по окрузима, а унутар њих приказане по азбучном реду. (Промена назива општина тј. општине које су добиле статус града ("Службени гласник Републике Србије", бр.129/07, од 29.12.2007. године).

Град Београд, као главни град, има посебан статус, а и не припада ниједном округу, док су општине града Београда дате по азбучном редоследу.

Град Ниш такође има посебан статус, али је истовремено и центар Нишавског управног округа, па је приказан први у округу, а општине у његовом саставу дате су по азбучном редоследу.

За приказивање величине и других карактеристика општине изабрано је само неколико основних показатеља. Републички завод за статистику сваке године издаје обимну публикацију "Општине у Србији", у којој се налазе детаљнији подаци из различитих статистичких области.

Упоредивост података постигнута је на основу територијалне дистрибуције, али она нема исто значење за све показатеље. Становништво је приказано према месту сталног становања. Запослени су приказани према месту (општини) рада.

MUNICIPALITIES

Data appearing in the review present result of individual statistical surveys and they are presented on the level of municipalities. More detailed explanations on sources, methods of data collection and other features of the data mentioned can be found in texts referring to corresponding statistical branches.

The list of municipalities has been established as of 01.01.2008. The municipalities of the Republic of Serbia are distributed by districts and within them they are presented in alphabetical order. (The change of municipalities' names that will say a municipality that have got the status of a city ("Official Journal of the Republic of Serbia", no. 129/07, since 29 December 2007).

The City of Belgrade, as a capital, has a special status and does not belong to any of districts, while municipalities of the City of Belgrade are given by alphabetical order.

The City of Nis has also a special status but it is the center of Nis District at the same time, so it is shown as the first in district, and its municipalities are given by alphabetical order.

In order to present the size and other characteristics of a municipality only a few basic indicators have been selected. The Statistical Office of the Republic of Serbia issues a large publication "Municipalities in the Republic of Serbia", on annual basis, in which detailed data from different statistical fields are shown.

The comparability of data has been achieved according to the territorial distribution but it hasn't got the same meaning for all indicators. Population is presented according to the place of permanent residence. The employed persons are shown by place (municipality) of work.

29.1. ПОВРШИНЕ, СТАНОВНИШТВО И ЗАПОСЛЕНИ

AREA, POPULATION AND EMPLOYEES

	Укупна површина, 2008, km ² <i>Total area, 2008, km²</i>	Пољопривредна површина, 2008, ha <i>Agricultural area 2008, ha</i>	Насеља, 2008 <i>Settlements 2008</i>	Становништво, 30.06.2008 <i>Population, 30th June 2008</i>	Запослени, 2008 <i>Employees, 2008</i>	
РЕПУБЛИКА СРБИЈА	88361	5093192	6169	7350222	1999476	REPUBLIC OF SERBIA
Централна Србија	55968	3311939	4253	5370833	1466133	Central Serbia
Град Београд	3222	218055	166	1621396	628363	City of Belgrade
Барајево	213	15072	13	25315	4531	Barajevo
Вождовац	149	9607	5	155548	44971	Voždovac
Врачар	3	-	1	55767	39758	Vračar
Гроцка	289	21410	15	80630	12892	Grocka
Звездара	32	1793	1	142690	39810	Zvezdara
Земун	150	10002	2	158845	51589	Zemun
Лазаревац	384	23202	34	59322	23613	Lazarevac
Младеновац	339	27327	22	52052	11565	Mladenovac
Нови Београд	41	928	1	218977	92849	Novi Beograd
Обреновац	410	30315	29	71862	14818	Obrenovac
Палилула	447	30217	8	165539	60718	Palilula
Раковица	30	1262	1	104057	19935	Rakovica
Савски венац	14	-	1	40471	82732	Savski Venac
Сопот	271	19494	17	20190	6293	Sopot
Стари град	7	-	1	52546	76430	Stari Grad
Сурчин	289	19816	7	40095	6809	Surčin
Чукарица	156	7610	8	177490	39049	Čukarica
Мачвански управни округ	3268	220294	228	313798	60001	Administrative District of Mačva
Богатић	384	30583	14	31066	3381	Bogatić
Владимирци	338	27135	29	18837	2010	Vladimirci
Коцељева	257	18610	17	14419	1913	Koceljeva
Крупањ	342	19950	23	18381	1995	Krupanj
Лозница – град	612	35697	54	83374	15888	Loznica – city
Љубовија	356	19995	27	15214	3134	Ljubovija
Мали Зворник	184	7749	12	13121	2419	Mali Zvornik
Шабац – град	795	60575	52	119386	29261	Šabac – city
Колубарски управни округ	2474	170622	218	182015	46269	Administrative District of Kolubara
Ваљево – град	905	58076	78	93641	33026	Valjevo – city
Лајковац	186	13869	19	15828	3073	Lajkovac
Љиг	279	18461	27	13271	2637	Ljig
Мионица	329	21752	36	15399	2065	Mionica
Осечина	319	21185	20	13653	1647	Osečina
Уб	456	37279	38	30223	3822	Ub
Подунавски управни округ	1248	102697	59	204442	45400	Administrative District of Danube
Велика Плана	345	27166	13	42713	7244	Velika Plana
Смедерево – град	481	38614	28	108504	26940	Smederevo – city
Смедеревска Паланка	422	36917	18	53225	11216	Smederevska Palanka
Браничевски управни округ	3865	240161	189	191906	40397	Administrative District of Braničevo
Велико Градиште	344	24882	26	19689	2825	Veliko Gradište
Голубац	368	15584	24	9073	1187	Golubac
Жабари	263	21549	15	12003	1198	Žabari
Жагубица	760	36493	18	13825	1643	Žagubica
Кучево	721	34237	26	17133	2522	Kučevo
Мало Црниће	273	22585	19	12869	1070	Malo Crniće
Петровац на Млави	655	48235	34	32509	6357	Petrovac na Mlavi
Пожаревац – град	481	36596	27	74805	23595	Požarevac – city

29.1. ПОВРШИНЕ, СТАНОВНИШТВО И ЗАПОСЛЕНИ
(наставак)AREA, POPULATION AND EMPLOYEES
(continued)

	Укупна површина, 2008, km ² <i>Total area, 2008, km²</i>	Пољопривредна површина, 2008, ha <i>Agricultural area 2008, ha</i>	Насеља, 2008 <i>Settlements 2008</i>	Становништво, 30.06.2008 <i>Population, 30th June 2008</i>	Запослени, 2008 <i>Employees, 2008</i>	
Шумадијски управни округ	2387	166067	175	290806	68107	Administrative District of Šumadija
Аранђеловац	376	25510	19	46796	12204	Arandelovac
Баточина	136	10512	11	11668	1358	Batočina
Кнић	413	26837	36	14872	1908	Knić
Крагујевац – град	835	53835	57	174386	45265	Kragujevac – city
Лапово	55	4535	2	7757	1841	Lapovo
Рача	216	17249	19	11795	2017	Rača
Топола	356	27589	31	23532	3515	Topola
Поморавски управни округ	2614	163895	191	218062	60273	Administrative District of Pomoravlje
Деспотовац	623	30184	33	23546	4468	Despotovac
Јагодина – град	470	33320	53	69984	29593	Jagodina – city
Параћин	542	31781	35	56448	12124	Paraćin
Рековац	366	23337	32	11845	1406	Rekovac
Свилајнац	326	24666	22	24251	4611	Swilajnac
Ћуприја	287	20607	16	31988	8071	Čuprija
Борски управни округ	3506	169107	90	134375	30119	Administrative District of Bor
Бор	856	49751	14	51340	13185	Bor
Кладово	629	28806	23	22055	4102	Kladovo
Мајданпек	932	20089	14	20839	5911	Majdanpek
Неготин	1 089	70461	39	40141	6921	Negotin
Зајечарски управни округ	3623	206343	173	126217	27709	Administrative District of Zaječar
Бољевац	827	38463	20	14022	2020	Bojovac
Зајечар – град	1 069	68078	42	62106	14895	Zaječar – city
Књажевац	1 202	69202	86	33051	6829	Knjaževac
Сокобања	525	30600	25	17038	3965	Sokobanja
Златиборски управни округ	6141	338788	438	299360	67116	Administrative District of Zlatibor
Ариље	349	20493	22	19119	5713	Arijе
Бајина Башта	673	29839	36	27835	5229	Bajina Bašta
Косјерић	358	20257	27	12729	2583	Kosjerić
Нова Варош	581	32314	32	18333	3111	Nova Varoš
Пожега	427	26222	42	30455	6076	Požega
Прибој	553	18393	33	28122	6182	Priboj
Пријеполје	827	36686	80	39540	6506	Prijepolje
Сјеница	1059	80818	101	27867	3295	Sjenica
Ужице – град	667	36439	41	80087	24552	Užice – city
Чајетина	647	37327	24	15273	3868	Čajetina
Моравички управни округ	3016	181045	206	216977	52887	Administrative District of Moravica
Горњи Милановац	836	54746	63	45167	10322	Gornji Milanovac
Ивањица	1090	53647	49	33466	8375	Ivanjica
Лучани	454	28592	36	22426	4422	Lučani
Чачак – град	636	44060	58	115918	29768	Čačak – city
Рашки управни округ	3918	191285	359	298444	70729	Administrative District of Raška
Врњачка Бања	239	10269	14	26462	9052	Vrnjačka Banja
Краљево – град	1529	71762	92	119517	33626	Kraljevo – city
Нови Пазар – град	742	36243	99	95239	18912	Novi Pazar – city
Рашка	666	33314	61	25502	6022	Raška
Тутин	742	39697	93	31724	3116	Tutin

29.1. ПОВРШИНЕ, СТАНОВНИШТВО И ЗАПОСЛЕНИ
(наставак)AREA, POPULATION AND EMPLOYEES
(continued)

	Укупна површина, 2008, km ² <i>Total area, 2008, km²</i>	Пољопривредна површина, 2008, ha <i>Agricultural area 2008, ha</i>	Насеља, 2008 <i>Settlements 2008</i>	Становништво, 30.06.2008 <i>Population, 30th June 2008</i>	Запослени, 2008 <i>Employees, 2008</i>	
Расински управни округ	2668	156350	296	246522	49487	Administrative District of Rasina
Александровац	387	21616	55	27470	4870	Aleksandrovac
Брус	606	32064	58	17087	2325	Brus
Варварин	249	17395	21	18645	1694	Varvarin
Крушевац – град	854	49162	101	128196	28374	Kruševac – city
Трстеник	448	28245	51	45287	10404	Trstenik
Ћићевац	124	7868	10	9837	1820	Čičevac
Нишавски управни округ	2729	173733	285	375453	96781	Administrative District of Nišava
Град Ниш	597	37972	74	255295	77245	City of Niš
Медиана	16	992	2	88608	45068	Mediana
Нишка Бања	145	7388	18	15345	2747	Niška Banja
Палилула	107	7363	16	73831	12656	Palilula
Пантелеј	141	9282	14	43545	5461	Panteleј
Црвени Крст	188	12926	24	33966	11312	Crveni Krst
Алексинач	707	45189	72	53833	8708	Aleksinac
Гаџин Хан	325	17638	34	8967	2772	Gadžin Han
Дољевац	121	9184	16	18202	1710	Doljevac
Мерошина	193	14686	27	13872	1827	Merošina
Ражањ	289	17056	23	9667	959	Ražanj
Сврљиг	497	32029	39	15617	3560	Svrljig
Топлички управни округ	2231	117235	267	95703	16560	Administrative District of Toplica
Блаце	306	17625	40	12564	1865	Blace
Житорађа	214	17891	30	17486	1989	Žitorađa
Куршумлија	952	37206	90	19452	3290	Kuršumljija
Прокупље	759	44513	107	46201	9416	Prokuplje
Пиротски управни округ	2761	153321	214	97223	26161	Administrative District of Pirot
Бабушница	529	28831	53	13436	2333	Babušnica
Бела Паланка	517	25589	46	12845	2506	Bela Palanka
Димитровград	483	28987	43	10566	1781	Dimitrovgrad
Пирот	1232	69914	72	60376	19541	Pirot
Јабланички управни округ	2769	149893	336	229430	36100	Administrative District of Jablanica
Бојник	264	18908	36	11942	1679	Bojnik
Власотинце	308	15952	48	31395	5297	Vlasotince
Лебане	337	21298	39	23344	2133	Lebane
Лесковац – град	1024	57366	144	150653	25248	Leskovac – city
Медвеђа	524	20666	44	10314	1122	Medveđa
Црна Трава	312	15703	25	1782	621	Crna Trava
Пчињски управни округ	3520	193048	363	228704	43673	Administrative District of Pčinja
Босилеград	571	35025	37	8555	1492	Bosilegrad
Бујановац	461	26701	59	45279	7521	Bujanovac
Владичин Хан	366	16241	51	22380	4463	Vladičin Han
Врање – град	860	44410	105	86950	20707	Vranje – city
Прешево	264	15972	35	39341	3589	Preševo
Сурдулица	628	33478	41	20666	4847	Surdulica
Трговиште	370	21221	35	5533	1054	Trgovište
Војводина	21506	1781253	467	1979389	533343	Vojvodina
Севернобачки управни округ	1784	160143	45	193329	56525	Administrative District of North Bačka
Бачка Топола	596	54672	23	35575	8021	Bačka Topola
Мали Иђош	181	16918	3	12585	1975	Mali Idoš
Суботица – град	1007	88553	19	145169	46529	Subotica – city
Средњобанатски управни округ	3256	285527	55	195190	42172	Administrative District of Central Banat
Житиште	525	47694	12	18307	3256	Žitište
Зрењанин – град	1326	112182	22	126325	31053	Zrenjanin – city
Нова Црња	273	24758	6	11058	1263	Nova Crnja
Нови Бечеј	609	53573	4	24970	4084	Novi Bečej
Сечањ	523	47320	11	14530	2516	Sečanj

29.1. ПОВРШИНЕ, СТАНОВНИШТВО И ЗАПОСЛЕНИ
(наставак)AREA, POPULATION AND EMPLOYEES
(continued)

	Укупна површина, 2008, km ² <i>Total area, 2008, km²</i>	Пољопривредна површина, 2008, ha <i>Agricultural area 2008, ha</i>	Насеља, 2008 <i>Settlements 2008</i>	Становништво, 30.06.2008 <i>Population, 30th June 2008</i>	Запослени, 2008 <i>Employees, 2008</i>	
Севернобанатски управни округ	2329	207748	50	155387	36304	Administrative District of North Banat
Ада	227	20078	5	18028	4456	Ada
Кањижа	401	34509	13	26391	5252	Kanjiža
Кикинда	782	70596	10	62530	16626	Kikinda
Нови Кнежевац	305	26855	9	11757	2330	Novi Kneževac
Сента	293	26798	5	24288	6098	Senta
Чока	321	28912	8	12393	1543	Čoka
Јужнобанатски управни округ	4245	341320	94	303392	72310	Administrative District of South Banat
Алибунар	602	51429	10	21253	3076	Alibunar
Бела Црква	353	27423	14	18721	2929	Bela Crkva
Вршац	800	62594	24	52946	14694	Vršac
Ковачица	419	37521	8	26662	3464	Kovačica
Ковин	730	47900	10	36214	6285	Kovin
Опово	203	16869	4	10651	566	Opovo
Панчево – град	755	63141	10	125038	38955	Pančevo – city
Пландиште	383	34443	14	11907	2342	Plandište
Западнобачки управни округ	2420	203540	37	197974	45119	Administrative District of West Bačka
Апатин	350	24541	5	30484	6165	Apatin
Кула	481	43826	7	45351	9363	Kula
Оџаци	411	34327	9	31811	6196	Odžaci
Сомбор – град	1178	100846	16	90328	23395	Sombor – city
Јужнобачки управни округ	4016	326053	77	605720	215873	Administrative District of South Bačka
Баč	365	26314	6	15054	3620	Bač
Бачка Паланка	579	47905	14	57538	14084	Bačka Palanka
Бачки Петровац	158	13825	4	14013	2934	Bački Petrovac
Беочин	186	8809	8	15672	3287	Beočin
Бечеј	486	43672	5	38965	9210	Bečej
Врбас	376	33039	7	43840	15150	Vrbas
Жабалj	400	34854	4	26641	4131	Žabalj
Нови Сад – град	699	51199	16	323708	151369	Novi Sad – city
Србобран	284	26359	3	16850	2503	Srbobran
Сремски Карловци	51	2565	1	8834	835	Sremski Karlovci
Темерин	170	15355	3	28246	7078	Temerin
Тител	262	22157	6	16359	1673	Titel
Сремски управни округ	3486	256922	109	328397	65039	Administrative District of Srem
Инђија	385	33179	11	48624	10280	Indija
Ириг	230	17575	12	11434	1479	Irig
Пећинци	489	34710	15	21825	3884	Pećinci
Рума	582	43428	17	56963	11511	Ruma
Сремска Митровица – град	762	56523	26	82373	15325	Sremska Mitrovica – city
Стара Пазова	351	29919	9	71333	15270	Stara Pazova
Шид	687	41588	19	35845	7289	Šid

29.1. ПОВРШИНЕ, СТАНОВНИШТВО И ЗАПОСЛЕНИ
(наставак)AREA, POPULATION AND EMPLOYEES
(continued)

	Укупна површина, 2008, km ² <i>Total area, 2008, km²</i>	Пољопривредна површина, 2008, ha <i>Agricultural area 2008, ha</i>	Насеља, 2008 <i>Settlements 2008</i>	Становништво, 30.06.2008 <i>Population, 30th June 2008</i>	Запослени, 2008 <i>Employees, 2008</i>	
Косово и Метохија	10887	...	1449	Kosovo and Metohia
Косовски управни округ	3117	...	393	Administrative District of Kosovo
Глоговац	290	...	37	Glogovac
Качаник	294	...	42	Kaçanik
Косово Поље	95	...	18	Kosovo Polje
Липљан	401	...	70	Lipljan
Обилић	105	...	18	Obilić
Подујево	633	...	78	Podujevo
Приштина – град	572	...	46	Priština - city
Урошевац	345	...	46	Uroševac
Штимље	134	...	22	Štimlje
Штрпце	248	...	16	Štrpce
Пећи управни округ	2450	...	317	Administrative District of Peć
Дечани	402	...	40	Dečani
Ђаковица	588	...	83	Đakovica
Исток	454	...	50	Istok
Клина	403	...	64	Klina
Пећ	603	...	80	Peć
Призренски управни округ	1910	...	220	Administrative District of Prizren
Гора	310	...	19	Gora
Ораховац	401	...	55	Orahovac
Призрен	765	...	96	Prizren
Сува Река	434	...	50	Suva Reka
Косовско-митровачки управни округ	2050	...	335	Administrative District of Kosovska Mitrovica
Вучитрн	345	...	67	Vučitrn
Звечан	123	...	35	Zvečan
Зубин Поток	333	...	63	Zubin Potok
Косовска Митровица	336	...	49	Kosovska Mitrovica
Лепосавић	539	...	71	Leposavić
Србица	374	...	50	Srbica
Косовско-поморавски управни округ	1412	...	184	Administrative District of Kosovo and Pomoravlje
Витина	293	...	43	Vitina
Гњилане	515	...	57	Gnjilane
Косовска Каменица	523	...	74	Kosovska Kamenica
Ново Брдо	81	...	10	Novo Brdo

МЕЂУНАРОДНИ ПРЕГЛЕД

Извори података

Подаци у међународном прегледу највећим делом преузети су из статистичких публикација УН и публикација специјализованих агенција УН. Посебно су коришћени различити извори:

За више одељака

UN Statistical Yearbook; UN Monthly Bulletin of Statistics; Yearbook of Labour Statistics (ILO); International Financial Statistics (IMF); World Health Statistics; International Commodity Statistical Yearbook.

За одељак о становништву

UN Demographic Yearbook, 2006; UN Statistical Papers; Population and Vital Statistics Reports; World population prospects -The Revision 2008; The World Factbook, 2007.

За одељак о запослености

Yearbook of Labour Statistics (ILO).

За одељак о бруто домаћем производу и националним рачунима

UN Yearbook of National Accounts Statistics; Handbook of International Trade and Development Statistics.

За одељак о енергији

UN Monthly Bulletin of Statistics, 2008.

За одељак о спољној трговини

UN Yearbook of International Trade Statistics; International Financial Statistics; UN Monthly Bulletin of Statistics.

Обухватност

Табела о становништву има најшири обухват у погледу броја посматраних држава света. Иако у нешто мањој мери, то се односи и на табелу о површинама и категоријама земљишта. У осталим табелама извршен је избор земаља, а критеријум је био значај земље у трговинским односима са Републиком Србијом и у светском оквиру, а у највећем броју случајева доступност и расположивост објављених података. Унутар континентна земље су дате азбучним редом.

У погледу упоредивости, потребно је имати у виду да су показатељи временских серија, у начелу, међусобно боље упоредиви него показатељи просторних серија. Разлике у методологији, наиме, много су веће међу земљама него унутар земаља по годинама или раздобљима. О томе је потребно посебно водити рачуна приликом упоређивања показатеља двеју или више земаља.

INTERNATIONAL REVIEW

Sources of data

The data in the Chapter of International Review have been mostly extracted from the United Nations statistical publications and UN specialized agency publications. Particularly, the following various sources have been referenced:

Throughout Chapter

UN Statistical Yearbook; UN Monthly Bulletin of Statistics; Yearbook of Labour Statistics (ILO); International Finance Statistics (IMF); World Health Statistics, International Commodity Statistics Yearbook.

Population section

UN Demographic Yearbook, 2006; UN Statistical Papers; Population and Vital Statistics Reports; World population prospects -The Revision 2008; The World Factbook, 2007 .

Employment section

Yearbook of Labour Statistics (ILO).

Gross Domestic Product and National Accounts section

UN Yearbook of National Accounts Statistics; Handbook of International Trade and Development Statistics.

Energy section

UN Monthly Bulletin of Statistics, 2008.

External Trade section

UN Yearbook of International Trade Statistics; International Financial Statistics; UN Monthly Bulletin of Statistics.

Coverage

The table on population has the most extensive coverage in regard to the number of observed countries in the World. Even though, in somehow smaller extent, that relates to the table on areas and land categories. In other tables, selection of countries has been made, and criterion for that was country's importance in trade relations with the Republic of Serbia and in the whole world's scope, and in most cases availability of published data. Within continents, the countries have been presented in alphabetic order.

For the sake of comparability, in essence, it should be noticed that the time series indicators are more mutually comparable than space series indicators. Namely, the differences in methodology by years or periods in the methodology are greater among countries than within a country. This should be kept in mind when comparing indicators between two or more countries.

30.1. СТАНОВНИШТВО И ПОВРШИНА, 2006.

POPULATION AND AREA, 2006

		Процењен број становника средином године, хиљ. <i>Estimated mid-year population, thous.</i>	Површина, km ² <i>Area, km²</i>	Станов- ништво, на 1 km ² <i>Popula- tion, per km²</i>	Главни град / <i>Capital</i> Број становника, хиљ. / <i>Population, thous.</i>			
Европа	Europe							
Албанија	Albania	3151	28748	110	Тирана	2005	586	Tirane
Андора	Andorra	82	468	176	Андора		24	Andorra la Vella
Аустрија	Austria	8282	83871	99	Беч	2005	2260	Vienna
Белгија	Belgium	10542	30528	345	Брисел		1019	Brussels
Белорусија	Belarus	9733	208000	47	Минск		1789	Minsk
Босна и Херцеговина	Bosnia and Herzegovina	3843	51197	75	Сарајево		419	Sarajevo
Бугарска	Bulgaria	7699	110879	69	Софија		1151	Sofia
Велика Британија	United Kingdom	60587	242900	249	Лондон	2005	9200	London
Грузија	Georgia	4398	69700	63	Тбилиси	2005	1093	Tbilisi
Грчка	Greece	11149	131957	84	Атина	2005	3230	Athens
Данска	Denmark	5435	43094	126	Копенхаген	2005	1088	Copenhagen
Естонија	Estonia	1344	45228	30	Талин		397	Tallinn
Ирска	Ireland	4240	70273	60	Даблин		1186	Dublin
Исланд	Iceland	304	103000	3	Рејкјавик		200	Reykjavik
Италија	Italy	58941	301318	196	Рим		4013	Rome
Летонија	Latvia	2288	64589	35	Рига		725	Riga
Литванија	Lithuania	3394	65300	52	Вилнус		542	Vilnius
Луксембург	Luxembourg	473	2586	183	Луксембург		77	Luxembourg
Мађарска	Hungary	10071	93028	108	Будимпешта		1697	Budapest
Македонија	Macedonia	2040	25713	79	Скопље	2005	475	Skopje
Малта	Malta	406	316	1286	Валета	2005	210	Valetta
Молдавија	Moldova	3585	33851	106	Кишинев	2005	598	Chisinau
Монако	Monaco	33	2	16500	Монако	2005	33	Monaco
Немачка	Germany	82366	357022	231	Берлин	2005	3389	Berlin
Норвешка	Norway	4661	323802	14	Осло		825	Oslo
Пољска	Poland	38133	312685	122	Варшава		1701	Warsaw
Португалија	Portugal	10584	92090	115	Лисабон	2005	2761	Lisbon
Румунија	Romania	21584	238391	91	Букурешт		1931	Bucharest
Руска Федерација	Russian Federation	142487	17098242	8	Москва		10434	Moscow
Република Словачка	Slovakia	5391	49035	110	Братислава		426	Bratislava
Словенија	Slovenia	2009	20273	99	Љубљана	2005	263	Ljubljana
Република Србија	Republic of Serbia	7412 ¹⁾	88361	84 ¹⁾	Београд		1597	Belgrade
Украјина	Ukraine	46607	603500	77	Кијев		2625	Kiev
Финска	Finland	5266	338145	16	Хелсинки	2005	1091	Helsinki
Француска	France	61167	551500	111	Париз	2005	9820	Paris
Холандија	Netherlands	16346	41543	393	Амстердам	2005	1147	Amsterdam
Хрватска	Croatia	4440	56594	78	Загреб	2005	689	Zagreb
Чешка Република	Czech Republic	10287	78867	130	Праг		1176	Prague
Швајцарска	Switzerland	7484	41277	181	Берн		357	Bern
Шведска	Sweden	9081	531796	17	Стокхолм		1904	Stockholm
Шпанија	Spain	44068	505992	87	Мадрид	2005	5608	Madrid

1) Без података за Косово и Метохију.

1) Kosovo and Metohia data not included.

30.1. СТАНОВНИШТВО И ПОВРШИНА, 2006. (наставак)

POPULATION AND AREA, 2006 (continued)

		Процењен број становника средином године, хиљ. <i>Estimated mid-year population, thous.</i>	Површина, km ² <i>Area, km²</i>	Становништво, на 1 km ² <i>Population, per km²</i>	Главни град / Capital Број становника, хиљ. / Population, thous.			
Азија	Asia							
Авганистан	Afghanistan	22576	652090	35	Кабул	2005	2994	Kabul
Азербејџан	Azerbaijan	8485	86600	98	Баку	2005	1856	Baku
Бангладеш	Bangladesh	140600	143998	976	Дака		11918	Dhaka
Бахреин	Bahrain	743	741	1002	Манама		177	Al-Manamah
Бутан	Bhutan	647	38394	17	Тимбу	2005	85	Thimphu
Вијетнам	Vietnam	84156	331689	254	Ханој	2005	4164	Hanoi
Израел	Israel	7054	22072	320	Јерусалим		727	Jerusalem
Индија	India	1117734	3287263	340	Њу Делхи	2005	15048	New Delhi
Индонезија	Indonesia	222051	1904569	117	Џакарта	2005	13215	Jakarta
Ирак	Iraq	28810	438317	66	Багдад		6554	Baghdad
Иран	Iran	70603	1648195	43	Техеран		7705	Tehran
Јапан	Japan	127756	377915	338	Токио		12659	Tokyo
Јемен	Yemen	20592	527968	39	Сана	2005	1801	Sanaa
Јерменија	Armenia	3221	29743	108	Јереван	2005	1103	Yerevan
Јордан	Jordan	5537	89342	62	Аман		1152	Amman
Казахстан	Kazakhstan	15308	2724900	6	Астана		550	Astana
Камбоџа	Cambodia	13661	181035	75	Пном Пен		2009	Phnom Penh
Катар	Qatar	936	11586	81	Доха		421	Doha
Кина	China	1311020	9596961	137	Пекинг	2005	10717	Beijing
Кипар	Cyprus	771	9251	83	Никозија		225	Nicosia
Киргизија	Kyrgyzstan	5192	199951	26	Бишкек		803	Bishkek
Кореја, НДР	Korea, DPR	23612	120538	196	Пјонг Јанг	2005	3351	Pyongyang
Република Кореја	Korea, Rep.	48297	99678	485	Сеул		10020	Seoul
Кувајт	Kuwait	2457	17818	138	Кувајт	2005	1810	Kuwait City
Лаос	Lao	5747	236800	24	Вијентијан		730	Vientiane
Либан	Lebanon	3744	10400	360	Бејрут	2005	1777	Beirut
Малезија	Malaysia	26640	329847	81	Куала Лумпур	2005	1405	Kuala Lumpur
Мјанмар	Myanmar	54299	676578	80	Рангун	2005	4107	Rangoon
Монголија	Mongolia	2579	1564100	2	Улан Батор		980	Ulan Bator
Непал	Nepal	25887	147181	176	Катманду	2005	815	Kathmandu
Оман	Oman	2577	309500	8	Маскат	2005	565	Muscat
Пакистан	Pakistan	155360	796095	195	Исламабад	2005	736	Islamabad
Саудијска Арабија	Saudi Arabia	23679	2000000	12	Ријад	2005	4193	Riyadh
Сингапур	Singapore	3608	699	5162	Сингапур		4484	Singapore
Сирија	Syria	18717	185180	101	Дамаск		2272	Damascus
Тајланд	Thailand	65306	513120	127	Банкок		6858	Bangkok
Таџикистан	Tajikistan	6992	143100	49	Душанбе	2005	549	Dushanbe
Туркменистан	Turkmenistan	5124	488100	10	Ашхабад	2005	711	Ashgabat
Турска	Turkey	72974	783562	93	Анкара	2005	3573	Ankara
Узбекистан	Uzbekistan	25568	447400	57	Ташкент	2005	2181	Tashkent
Ујед. Арап. Емирати	United Arab Emirates	4229	83600	51	Абу Даби	2005	597	Abu Dhabi
Филипини	Philippines	81081	300000	270	Манила	2005	10686	Manila
Сри Ланка	Sri Lanka	19886	65610	303	Коломбо	2005	652	Colombo

30.1. СТАНОВНИШТВО И ПОВРШИНА, 2006. (наставак)

POPULATION AND AREA, 2006 (continued)

		Процењен број становника средином године, хиљ. <i>Estimated mid-year population, thous.</i>	Површина, км ² <i>Area, km²</i>	Становништво, на 1 км ² <i>Population, per km²</i>	Главни град / <i>Capital</i> Број становника, хиљ. / <i>Population, thous.</i>			
Африка	Africa							
Алжир	Algeria	33481	2381741	14	Алжир	2005	3200	Algiers
Ангола	Angola	16329	1246700	13	Луанда	2005	2766	Luanda
Бенин	Benin	7856	112622	70	Порто Ново	2005	242	Porto-Novo
Боцвана	Botswana	1720	582000	3	Габорон	2005	210	Gaborone
Буркина Фасо	Burkina Faso	13730	274222	50	Уагадугу		1182	Ouagadougou
Бурунди	Burundi	7794	27834	280	Буџумбура	2005	447	Bujumbura
Габон	Gabon	1433	267668	5	Либервил	2005	556	Libreville
Гамбија	Gambia	1510	11295	134	Банџул	2005	381	Banjul
Гана	Ghana	21970	238533	92	Акра	2005	1981	Accra
Гвинеја	Guinea	...	245857	...	Конакри	2005	1425	Conakry
Гвинеја Бисао	Guinea-Bissau	1357	36125	38	Бисао	2005	367	Bissau
Египат	Egypt	72009	1002000	72	Каиро	2005	11128	Cairo
Екваторијална Гвинеја	Equatorial Guinea	...	28051	...	Малабо	2005	96	Malabo
Етиопија	Ethiopia	75067	1104300	68	Адис Абеба	2005	2893	Addis Ababa
Замбија	Zambia	11799	752618	16	Лусака	2005	1260	Lusaka
Зимбабве	Zimbabwe	12225	390757	31	Хараре	2005	1515	Harare
Јужна Африка	South Africa	47391	1221037	39	Преторија	2005	1271	Pretoria
Камерун	Cameroon	17000	475442	36	Јаунде	2005	1485	Yaounde
Кенија	Kenya	36433	580367	63	Најроби		2948	Nairobi
Коморска Острва	Comoros	...	2170	...	Морони	2005	44	Moroni
Конго	Congo	3231	342000	9	Бразавил	2005	1173	Brazzaville
Конго, Дем. Реп.	Congo, Dem. Rep.	...	2345410	...	Киншаса	2005	6049	Kinshasa
Лесото	Lesotho	1881	30355	62	Масеру	2005	172	Maseru
Либерија	Liberia	...	111369	...	Монровија	2005	936	Monrovia
Либија	Libya	5671	1799540	3	Триполи	2005	2098	Tripoli
Мадагаскар	Madagascar	17206	587041	29	Антананарива	2005	1585	Antananarivo
Малави	Malawi	12758	118484	108	Лилонгве	2005	676	Lilongwe
Мали	Mali	12214	1240192	10	Бамако	2005	1368	Bamako
Мароко	Morocco	30506	446550	68	Рабат	2005	1647	Rabat
Мауританија	Mauritania	2906	1025520	3	Наушот	2005	637	Nouakchott
Маурицијус	Mauritius	1253	2040	614	Порт Луис	2005	149	Port Louis
Мозамбик	Mozambique	19420	801590	24	Мапуто	2005	1320	Maputo
Намибија	Namibia	...	825418	...	Виндхак	2005	289	Windhoek
Нигер	Niger	13045	1267000	10	Ниамеј	2005	850	Niamey
Нигерија	Nigeria	140004	923768	152	Абуја		778	Abuja
Обала Слоноваче	Ivory Coast	19658	322463	61	Јамусукро	2005	490	Yamoussoukro
Руанда	Rwanda	...	26338	...	Кигали	2005	779	Kigali
Свазиленд	Swaziland	1146	17364	66	Мбабане	2005	73	Mbabane
Сенегал	Senegal	12225	196722	62	Дакар		2453	Dakar
Сијера Леоне	Sierra Leone	5280	71740	74	Фритаун		1070	Freetown
Сомалија	Somalia	...	637657	...	Могадиш		1700	Mogadishu
Судан	Sudan	36297	2505813	14	Картум	2005	4518	Khartoum
Танзанија	Tanzania	38251	945087	40	Додома	2005	168	Dodoma
Того	Togo	5337	56785	94	Ломе	2005	1337	Lome
Тунис	Tunisia	10126	163610	62	Тунис	2005	734	Tunis
Уганда	Uganda	27357	241038	113	Кампала		1480	Kampala
Централно Афричка Република	Central African Republic	...	622984		Бангун		623	Bangui
Чад	Chad	10781	1284000	8	Нџамена		888	N'Djamena

30.1. СТАНОВНИШТВО И ПОВРШИНА, 2006. (наставак)

POPULATION AND AREA, 2006 (continued)

		Процењен број становника средином године, хиљ. <i>Estimated mid-year population, thous.</i>	Површина, км ² <i>Area, km²</i>	Становништво, на 1 км ² <i>Population, per km²</i>	Главни град / <i>Capital</i> Број становника, хиљ. / <i>Population, thous.</i>		
Северна и Средња Америка	North and Central America						
Антигва и Барбуда	Antigua and Barbuda	83	442	188	Сент Џонс 2005	32	St. John's
Барбадос	Barbados	274	430	637	Бриџтаун 2205	142	Bridgetown
Бахами	Bahamas	330	13943	24	Насау 2005	233	Nassau
Белизе	Belize	301	22966	13	Белмопан 2005	14	Belmopan
Бермуди	Bermuda	64	54	1181	Хамилтон 2205	1	Hamilton
Гранада	Grenada	101	344	294	Св. Ђорђе 2005	32	St. George's
Гренланд	Greenland	57	2166086	0	Нук 2005	15	Nuuk
Гваделупа	Guadeloupe	458	1705	269	Басе-Тере	16	Basse-Terre
Гватемала	Guatemala	13019	108889	120	Гватемала	2156	Guatemala City
Доминиканска Реп.	Dominican, Rep.	9354	48310	194	Санто Доминго 2005	2022	Santo Domingo
Јамајка	Jamaica	2663	10991	242	Кингстон 2005	576	Kingston
Канада	Canada	32649	9984670	3	Отава	1158	Ottawa
Костарика	Costa Rica	4354	51100	85	Сан Хозе	348	San Jose
Куба	Cuba	11241	109886	102	Хавана	2175	Havana
Мартиник	Martinique	400	1102	363	Фор де Франс 2005	91	Fort-de-France
Мексико	Mexico	104874	1964375	53	Мексико	18205	Mexico City
Никарагва	Nicaragua	5530	120340	46	Манагва	909	Managua
Панама	Panama	3284	75517	43	Панама 2005	1216	Panama City
Порторико	Puerto Rico	3928	8870	443	Санџуан 2005	2605	San Juan
САД	USA	299398	9629091	31	Вашингтон 2005	4238	Washington
Салвадор	El Salvador	6991	21041	332	Сан Салвадор 2005	1517	San Salvador
Санта Лучија	St. Lucia	167	539	310	Кастрис 2005	13	Castries
Тринидад и Тобаго	Trinidad and Tobago	1301	5130	254	Порт оф Спeин 2005	52	Port of Spain
Хаити	Haiti	8132	27750	293	Порт-е-Принс 2005	2129	Port-au-Prince
Холандски Антили	Netherlands Antilles	190	800	237	Вилемштад 2005	125	Willemstad
Хондурас	Honduras	7367	112492	65	Тегусигалпа	1200	Tegucigalpa
Јужна Америка	South America						
Аргентина	Argentina	38971	2780400	14	Буенос Аирес 2005	12550	Buenos Aires
Боливија	Bolivia	9627	1098581	9	Ла Паз	835	La Paz
Бразил	Brazil	186771	8514877	22	Бразилија	2384	Brasilia
Венецуела	Venezuela	27031	912050	30	Каракас 2005	2913	Caracas
Гвајана	Guyana	760	214969	4	Џорџтаун 2005	134	Georgetown
Еквадор	Ecuador	13408	283561	47	Кито 2005	1514	Quito
Колумбија	Colombia	43405	1138914	38	Богота 2005	7747	Bogota
Парагвај	Paraguay	6009	406752	15	Асунсион 2005	1858	Asuncion
Перу	Peru	27377	1285216	21	Лима	7629	Lima
Уругвај	Uruguay	3314	176215	19	Монтевидео	1345	Montevideo
Чиле	Chile	16433	756102	22	Сантјаго	5891	Santiago
Океанија	Oceania						
Аустралија	Australia	20062	7692024	3	Камбера	381	Canberra
Вануату	Vanuatu	221	12200	18	Порт-Вила 2005	36	Port-Vila
Нови Зеланд	New Zealand	4185	270467	15	Велингтон	376	Wellington
Папуа Нова Гвинеја	Papua New Guinea	6056	462840	13	Порт Моресби 2005	289	Port Moresby
Самоа	Samoa	185	2831	65	Апија 2005	41	Apia
Соломонска острва	Solomon Islands	483	28 896	17	Хониара 2005	61	Honiara
Фиџи	Fiji	862	18 274	47	Сува 2005	219	Suva

30.2. СТАНОВНИШТВО ПРЕМА ПОЛУ И СТАРОСТИ, 2006.

POPULATION BY SEX AND AGE, 2006

	Становништво, хиљ. Population, thous.			Старосна структура, % Age structure, %					Жене у фертилно м периоду (15-49), (%) Women in fertile period (15- 49), (%)	Просечна старост становни- штва Population's average age	
	укупно Total	мушко Men	женско Women	0-4 год. 0-4 years	5-14 год. 5-14 years	15-24 год. 15-24 years	25-64 год. 25-64 years	65 и више год. 65 years and over			
Европа											Europe
Аустрија	8282	4029	4253	5	11	12	55	17	48,2	40,1	Austria
Белгија	10542	5160	5382	5	12	12	54	17	46,3	40,3	Belgium
Белорусија	9732	4545	5187	5	10	16	54	15	51,2	37,4	Belarus
Бугарска	7699	3732	3967	4	9	14	56	17	47,0	40,8	Bulgaria
Велика Британија	60587	29694	30893	6	12	13	53	16	47,2	38,9	United Kingdom
Грчка	11149	5520	5629	5	10	12	55	18	48,3	40,1	Greece
Естонија	1344	619	725	5	10	15	53	17	47,2	38,9	Estonia
Ирска	4240	2121	2119	7	13	16	53	11	52,2	33,4	Ireland
Италија	58942	28623	30319	5	9	10	56	20	45,9	42,0	Italy
Летонија	2288	1054	1234	4	10	16	53	17	47,6	39,3	Latvia
Литванија	3394	1582	1812	4	12	16	53	15	48,8	37,9	Lithuania
Луксембург	473	234	239	6	12	12	56	14	49,4	38,3	Luxembourg
Мађарска	10071	4782	5289	5	10	13	56	16	46,4	38,7	Hungary
Немачка	82366	40318	42048	4	10	12	55	19	46,2	42,1	Germany
Португалија	10584	5123	5461	5	10	12	56	17	48,3	39,1	Portugal
Румунија	21584	10521	11063	5	10	15	55	15	50,5	36,7	Romania
Руска Федерација	142487	66006	76481	5	10	17	54	14	51,7	37,3	Russian Federation
Република Словачка	5391	2617	2774	5	12	16	55	12	51,8	35,6	Slovakia
Словенија	2009	986	1023	4	10	13	57	16	49,2	40,2	Slovenia
Република Србија ¹⁾	7412	3604	3808	5	11	13	54	17	45,8	40,6	Republic of Serbia ¹⁾
Украјина	47271	21840	25431	4	10	16	54	16	49,0	38,9	Ukraine
Финска	5266	2578	2688	5	12	13	54	16	44,0	40,9	Finland
Француска	61167	29722	31445	6	12	13	53	16	45,9	38,9	France
Холандија	16346	8083	8263	4	12	12	58	14	47,5	39,1	Netherlands
Хрватска	4440	2139	2301	5	11	13	54	17	46,4	40,6	Croatia
Чешка Република	10287	5026	5261	5	10	13	58	14	48,1	38,9	Czech Republic
Швајцарска	7484	3666	3818	4	11	12	56	17	47,6	40,1	Switzerland
Шведска	9081	4505	4576	6	11	13	53	17	44,4	40,2	Sweden
Шпанија	44068	21725	22343	5	9	12	57	17	50,5	38,8	Spain
Азија											Asia
Бангладеш	140600	72000	68600	12	23	20	41	4	52,4	22,2	Bangladesh
Јапан	127756	62314	65442	4	9	11	55	21	43,1	42,9	Japan
Кина	311020	675515	635505	7	15	17	53	8	56,6	32,5	China
Кипар	771	380	391	5	13	16	54	12	51,5	35,3	Cyprus
Малезија	26641	13563	13078	11	21	19	45	4	54,1	24,7	Malaysia
Пакистан	155360	80630	74730	12	25	22	37	4	50,7	20,3	Pakistan
Сри Ланка	19886	9826	10060	9	18	19	48	6	54,8	29,5	Sri Lanka
Африка											Africa
Алжир	31848	16091	15757	10	20	23	42	5	57,2	24,0	Algeria
Египат	72798	37219	35579	12	22	21	40	5	51,9	22,9	Egypt
Етиопија	75067*	17	28	20	32	3	46,0	17,5	Ethiopia
Зимбабве	11732*	13	27	25	31	4	50,1	19,0	Zimbabwe
Јужна Африка	47391	23328	24063	11	21	20	43	5	53,1	23,9	South Africa
Мароко	30506*	10	21	21	43	5	55,8	24,3	Morocco
Тунис	10126*	8	18	21	47	6	57,7	26,7	Tunisia
Америка											America
Аргентина	38971	19084	19887	9	18	17	47	9	49,1	28,9	Argentina
Бразил	186770	91784	94986	10	18	19	47	6	54,8	26,9	Brazil
Еквадор	13409	6724	6685	11	22	19	42	6	51,7	24,0	Ecuador
Колумбија	43405	21425	21980	10	20	19	46	5	54,2	25,6	Colombia
Костарика	4354	2147	2207	9	19	20	46	6	55,1	26,1	Costa Rica
Мексико	104875	51655	53220	10	21	19	45	5	53,9	25,6	Mexico
Перу	27377	13667	13710	10	21	19	44	6	52,9	24,3	Peru
САД	299398	147512	151886	7	14	14	53	12	48,9	36,0	USA
Уругвај	3314	1601	1713	7	16	16	48	13	46,8	32,6	Uruguay
Чиле	16432	8134	8298	8	17	17	50	8	53,1	30,6	Chile
Океанија											Oceania
Аустралија	20062	9897	10165	6	13	14	54	13	49,4	36,7	Australia
Нови Зеланд	4184	2048	2136	7	15	14	52	12	49,9	35,5	New Zealand

¹⁾ Без података за Косово и Метохију.¹⁾ Kosovo and Metohia data not included.

30.3. РОЂЕЊА, УМИРАЊА И БРАКОВИ

BIRTHS, DEATHS AND MARRIAGES

	Живорођени / Live births			Умрли / Deaths		Природни прираштај Natural increase	Умрла одојчад / Infant deaths			
	година Year	број Number	стопа Rate	број Number	стопа Rate		година Year	број Number	стопа Rate	
Европа										Europe
Албанија	2006	34229	10,9	16935	5,4	5,5	2006	253	7,4	Albania
Аустрија	2007	76250	9,5	74625	9,0	0,5	2007	280	3,7	Austria
Белгија	2007	120663	11,4	100658	9,5	1,9	2007	487	4,0	Belgium
Белорусија	2006	96721	9,9	138426	14,2	-4,3	2006	587	6,1	Belarus
Бугарска	2007	75349	9,8	113004	14,8	-5,0	2006	690	9,2	Bulgaria
Велика Британија	2006	748600	12,4	572200	9,4	3,0	2006	3740	5,0	United Kingdom
Грчка	2007	111926	10,0	109895	9,8	0,2	2007	397	3,5	Greece
Данска	2007	64082	11,8	55604	10,2	1,6	2007	256	4,0	Denmark
Естонија	2007	15775	11,8	17409	13,0	-1,2	2007	79	5,0	Estonia
Италија	2007	563933	9,5	573026	9,7	-0,2	2007	2085	3,7	Italy
Летонија	2007	23273	10,2	33047	14,5	-4,3	2007	203	8,7	Latvia
Литванија	2007	32346	9,6	45624	13,5	-3,9	2007	190	5,9	Lithuania
Мађарска	2007	97613	9,7	132938	13,2	-3,5	2007	577	5,9	Hungary
Македонија	2007	22688	11,1	19594	9,6	1,5	2007	234	10,3	Macedonia
Молдавија	2007	37973	10,6	43050	12,0	-1,4	2007	428	11,3	Moldova, Rep.
Немачка	2006	672724	8,2	821627	10,0	-1,8	2006	2579	3,8	Germany
Норвешка	2007	58459	12,5	41954	9,0	3,5	2007	180	3,1	Norway
Пољска	2007	387873	10,2	377226	9,9	0,3	2007	2322	6,0	Poland
Португалија	2007	102492	9,7	103512	9,8	-0,1	2007	353	3,4	Portugal
Румунија	2007	214728	10,0	251965	11,7	-1,7	2007	2574	12,0	Romania
Руска Федерација	2007	1610122	11,3	2080445	14,6	-3,3	2007	14858	9,2	Russian Federation
Словенија	2007	19823	9,8	18584	9,2	0,6	2007	55	2,8	Slovenia
Република Словачка	2007	54424	10,1	53856	10,0	0,1	2007	334	6,1	Slovakia
Република Србија ¹⁾	2007	68102	9,2	102805	13,9	-4,7	2007	484	7,1	Republic of Serbia ¹⁾
Украјина	2007	472657	10,2	762877	16,5	-6,3	2007	5188	11,0	Ukraine
Финска	2007	58729	11,1	49077	9,3	1,8	2007	161	2,7	Finland
Француска	2007	785985	12,8	516000	8,4	4,4	2007	2906	3,6	France
Холандија	2007	181336	11,1	133022	8,1	3,0	2007	736	4,1	Netherlands
Хрватска	2007	41910	9,4	52367	11,8	-2,4	2007	234	5,6	Croatia
Чешка Република	2007	114632	11,1	104636	10,1	1,0	2007	360	3,1	Czech Republic
Швајцарска	2007	74494	9,9	61089	8,1	1,8	2007	293	3,9	Switzerland
Шведска	2007	107421	11,7	91729	10,0	1,7	2007	268	2,5	Sweden
Шпанија	2006	481102	10,9	371267	8,4	2,5	2006	1812	3,8	Spain
Азија										Asia
Израел	2007	151679	21,1	39836	5,5	15,6	2007	591	3,9	Israel
Јапан	2006	1092674	8,7	1084450	8,6	0,1	2006	2864	2,6	Japan
Република Кореја	2006	451514	9,2	243934	5,0	4,2	2006	1709	3,8	Korea, Rep.
Монголија	2007	56636	21,7	16259	6,2	15,5	2006	937	19,1	Mongolia
Турска	2006	1362000	18,7	456000	6,2	12,5	2006	30781	22,6	Turkey
Африка										Africa
Египат	2006	1853746	25,2	451863	6,1	19,1	2006	35952	19,4	Egypt
Мароко	2001	541298	18,6	95612	3,3	15,3	2001	7379	13,6	Morocco
Тунис	2007	174000	17,0	55000	5,4	11,6	2007	4200	24,1	Tunisia
Северна и Средња Америка										North and Central America
Канада	2006	350181	10,7	233415	7,1	3,6	2005	1863	5,4	Canada
Мексико	2005	2507906	24,7	513122	4,9	19,8	2007	30412	19,6	Mexico
САД	2007	4317119	14,3	2426264	8,1	6,2	2006	28527	6,7	USA
Јужна Америка										South America
Аргентина	2006	696451	17,9	292313	7,5	10,4	2006	8986	12,9	Argentina
Венецуела	2006	646225	23,9	115348	4,3	19,6	2002	7645	15,5	Venezuela
Перу	2007	508384	18,6	82620	3,0	15,6	2007	11584	22,8	Peru
Чиле	2006	231383	14,1	85639	5,2	8,9	2006	1839	7,9	Chile
Океанија										Oceania
Аустралија	2006	96721	9,9	138426	14,2	-4,3	2006	587	6,1	Australia
Нови Зеланд	2007	75349	9,8	113004	14,8	-5,0	2006	690	9,2	New Zealand

¹⁾ Без података за Косово и Метохију.¹⁾ Kosovo and Metohia data not included.

30.3. РОЂЕЊА, УМИРАЊА И БРАКОВИ (наставак)

BIRTHS, DEATHS AND MARRIAGES (continued)

	Очекивано трајање живота <i>Life expectation at birth</i>			Закључени бракови / <i>Marriages</i>			Разводи / <i>Divorces</i>			
	година <i>Year</i>	мушко <i>Male</i>	женско <i>Female</i>	година <i>Year</i>	број <i>Number</i>	стопа <i>Rate</i>	година <i>Year</i>	број <i>Number</i>	стопа <i>Rate</i>	
Европа										Europe
Албанија	2007	75,0	80,5	2006	21332	6,8	2006	4075	1,3	Albania
Аустрија	2007	76,3	82,3	2006	36923	4,5	2006	20336	2,5	Austria
Белгија	2007	75,8	82,2	2006	44850	4,3	2006	29183	2,8	Belgium
Белорусија	2007	64,3	76,1	2006	78979	8,1	2006	31814	3,3	Belarus
Бугарска	2007	69,0	76,4	2006	32773	4,3	2006	14815	1,9	Bulgaria
Велика Британија	2007	76,2	81,3	2003	306214	5,1	2003	166536	2,8	United Kingdom
Грчка	2007	76,9	82,1	2006	57802	5,2	2005	13494	1,2	Greece
Данска	2007	75,7	80,4	2006	36452	6,7	2006	14343	2,6	Denmark
Естонија	2007	66,9	78,1	2006	6954	5,2	2006	3811	2,8	Estonia
Италија	2007	77,0	83,1	2006	243508	4,1	2005	47036	0,8	Italy
Летонија	2007	66,4	77,1	2006	14616	6,4	2006	7249	3,2	Latvia
Литванија	2007	69,5	79,7	2006	21246	6,3	2006	11202	3,3	Lithuania
Мађарска	2007	68,7	77,4	2006	44528	4,4	2006	24866	2,5	Hungary
Македонија	2007	71,7	76,9	2006	14908	7,3	2006	1475	0,7	Macedonia
Молдавија	2007	66,5	74,1	2006	27128	7,6	2006	12594	3,5	Moldova, Rep.
Немачка	2007	76,0	82,1	2006	373681	4,5	2006	190928	2,3	Germany
Норвешка	2007	77,0	82,5	2006	21721	4,7	2006	10598	2,3	Norway
Пољска	2007	71,2	79,4	2006	226181	5,9	2006	71912	1,9	Poland
Португалија	2007	74,6	81,4	2006	47857	4,5	2006	23935	2,3	Portugal
Румунија	2007	68,4	75,6	2006	146637	6,8	2006	32672	1,5	Romania
Руска Федерација	2007	59,1	73,0	2006	1113562	7,8	2006	640837	4,5	Russian Federation
Словенија	2007	72,8	80,5	2006	6368	3,2	2006	2334	1,2	Slovenia
Република Словачка	2007	71,0	79,1	2006	25939	4,8	2006	12716	2,4	Slovakia
Република Србија ¹⁾	2007	70,7	76,2	2006	39756	5,4	2006	8204	1,1	Republic of Serbia ¹⁾
Украјина	2007	62,2	74,0	2006	354959	7,6	2006	179123	3,8	Ukraine
Финска	2007	75,2	82,3	2006	28236	5,4	2006	13255	2,5	Finland
Француска	2007	77,4	84,0	2006	267260	4,4	2006	139147	2,3	France
Холандија	2007	76,5	81,8	2006	72369	4,4	2006	31734	1,9	Netherlands
Хрватска	2007	71,3	78,8	2006	22098	5,0	2006	4651	1,0	Croatia
Чешка Република	2007	73,1	79,9	2006	52860	5,1	2006	31415	3,1	Czech Republic
Швајцарска	2007	77,8	83,6	2006	39817	5,3	2006	20981	2,8	Switzerland
Шведска	2007	78,4	83,0	2006	45551	5,0	2006	20295	2,2	Sweden
Шпанија	2007	76,5	83,3	2006	211818	4,8	2005	72848	1,7	Spain
Азија										Asia
Израел	2007	77,4	81,9	2005	41024	5,9	2005	11030	1,6	Israel
Јапан	2007	78,7	85,6	2006	730971	5,8	2006	257475	2,0	Japan
Република Кореја	2007	73,8	80,9	2006	332752	6,8	2006	125032	2,6	Korea, Rep.
Монголија	2007	64,6	69,5	2006	48996	19,0	2006	1448	0,6	Mongolia
Турска	2007	70,4	75,5	2006	636121	8,7	2006	93489	1,3	Turkey
Африка										Africa
Алжир	2007	71,9	75,2	2006	295295	8,8	2006	35000	1,1	Algeria
Египат	2007	69,0	74,2	2006	522887	7,3	2006	65461	0,9	Egypt
Тунис	2007	73,6	77,2	2001	61800	...	2001	Tunisia
Северна и Средња Америка										North and Central America
Канада	2007	77,0	83,9	2003	147391	4,7	2004	69644	2,2	Canada
Мексико	2007	72,8	78,6	2006	586978	5,6	2006	72396	0,7	Mexico
САД	2007	75,2	81,0	2006	2160000	7,2	2006	...	3,6	USA
Јужна Америка										South America
Аргентина	2007	72,6	80,2	2006	134496	3,4	Argentina
Бразил	2007	68,3	76,4	2006	889828	4,8	2006	164974	0,9	Brazil
Венецуела	2007	70,2	76,5	2006	89772	3,3	2006	24481	0,9	Venezuela
Чиле	2007	73,7	80,4	2005	53842	3,3	2006	4091	0,2	Chile
Океанија										Oceania
Аустралија	2007	77,8	83,6	2005	109323	5,4	2005	52399	2,6	Australia
Нови Зеланд	2007	76,0	82,1	2006	21461	5,1	2006	10065	2,4	New Zealand

¹⁾ Без података за Косово и Метохију.¹⁾ Kosovo and Metohia data not included.

30.4. ЗАПОСЛЕНО ОСОБЉЕ¹⁾EMPLOYED PERSONS¹⁾

хиљ.

thous.

	Годи-на	Укупно Total	Пољо-привре-да и шумар-ство, лов и риболов Agric., Forest. & Fish- ing	Рудар-ство и каме-ноломи Mining and quar- rying	Пре-рађи-вачка индустрија Manu- factu- ring	Еле-ктро-енер-гија, плин и вода Electric- ity, gas and water works supply	Грађе-винар-ство Constr- uction	Трго-вина и угости-тељство Trade and cater- ing trades	Сао-браћај и везе Trans- port and com- muni- cations	Финан-сијске и друге услуге Finan- cial and other ser- vices	Дру-штвене и личне услуге Social and personal services	Year	
			A+B	C	D	E	F	G+H	I	J+K	L+O		
Европа													Europe
Аустрија	2006	3928	217	10	742	31	324	854	242	484	1010	2006	Austria
Белгија	2006	4263	83	9	715	35	293	699	320	560	1499	2006	Belgium
Бугарска	2006	3110	252	38	745	59	230	650	220	186	729	2006	Bulgaria
Велика Британија	2005	28166	384	103	3723	176	2202	5508	1932	4396	9547	2005	United Kingdom
Грчка	2006	4453	536	18	563	41	359	1090	282	400	1090	2006	Greece
Данска	2006	2787	79	6	428	17	201	486	176	369	1017	2006	Denmark
Италија	2006	22988	982	42	4826	159	1900	4636	1224	3109	5774	2006	Italy
Мађарска	2006	3930	191	15	865	68	322	739	301	363	1064	2006	Hungary
Македонија	2006	570	114	4	123	16	43	92	30	22	123	2006	Macedonia
Немачка	2006	37322	843	116	8157	316	2446	6662	2060	5041	11464	2006	Germany
Норвешка	2006	2362	77	35	272	16	167	421	157	306	905	2006	Norway
Пољска	2006	14594	2304	237	2988	223	925	2332	942	1165	3462	2006	Poland
Португалија	2006	5160	604	18	981	26	553	1031	240	385	1168	2006	Portugal
Румунија	2006	9313	2840	120	1979	198	558	1192	492	374	1560	2006	Romania
Руска Федерација	2006	68834	6861	1196	12470	2063	4460	11986	6212	5206	18354	2006	Russian Federation
Словенија	2006	969	93	6	266	10	57	160	54	86	234	2006	Slovenia
Република Србија ²⁾	2006	2631	541	31	519	62	159	492	151	113	557	2006	Republic of Serbia ²⁾
Финска	2006	1466	114	5	443	0	162	381	181	336	815	2006	Finland
Холандија	2005	7784	234	8	1021	44	483	1442	484	1173	2570	2005	Netherlands
Хрватска	2006	1586	226	7	302	23	133	324	104	120	342	2006	Croatia
Чешка Република	2006	4828	182	55	1362	77	436	801	361	413	1137	2006	Czech Republic
Швајцарска	2006	4051	153	277	720	216	697	...	2006	Switzerland
Шведска	2006	4341	86	8	653	25	270	664	274	687	...	2006	Sweden
Шпанија	2006	19748	944	66	3107	119	2543	4387	1158	2330	4327	2006	Spain
Азија													Asia
Јапан	2006	63820	2720	30	11910	360	5590	15170	3960	8960	14400	2006	Japan
Кина	2002	737400	324870	5580	83070	2900	38930	49690	20840	4580	206940	2002	China
Република Кореја	2006	23151	1785	18	4167	76	1835	5762	1470	2954	4926	2006	Korea, Rep.
Турска	2006	22330	6088	128	4186	93	1267	4730	1163	1401	3495	2006	Turkey
Африка													Africa
Египат	2005	19342	5974	29	2230	245	1650	2507	1323	570	4726	2005	Egypt
Јужна Африка	2006	12800	1088	398	1737	119	1024	3055	611	1309	2319	2006	South Africa
Мароко	2006	9928	4303	40	1142	43	790	1602	395	152	1450	2006	Morocco
Америка													America
Бразил	2004	84596	17734	325	11724	354	5354	17676	3994	5720	15111	2004	Brazil
Канада	2006	16484	436	241	2193	122	1070	3907	1097	2816	4595	2006	Canada
Колумбија	2004	17578	3683	119	2408	74	785	4400	1205	983	3841	2004	Columbia
Куба	2006	4755	952	22	525	73	242	603	275	117	1946	2006	Cuba
Мексико	2006	42198	6033	164	7079	186	3453	12110	2001	2288	6814	2006	Mexico
Перу	2006	3657	28	16	613	9	210	1225	360	322	692	2006	Peru
САД	2006	144427	2206	687	16377	1186	11749	30802	6269	25359	...	2006	USA
Океанија													Oceania
Аустралија	2006	10154	356	103	1058	86	909	2429	646	1630	2908	2006	Australia
Нови Зеланд	2006	2117	151	5	276	8	184	465	117	318	583	2006	New Zealand

¹⁾ Подаци нису сасвим погодни за међународна поређења зато што се у извесним случајевима односе на лица која примају наднице или плате, док се у другим случајевима односе и на послодавце, лица која раде самостално и неплаћене породичне раднике. Такође је различит третман оружаних снага. Коришћена је класификација ИСИЦ, Рев. 3. У већини случајева обухваћено је становништво преко 15 година старости.

²⁾ Без података за Косово и Метохију.

¹⁾ Data are not quite suitable for international comparisons as in some cases they relate to persons receiving salaries or wages, while in other cases they relate to employers, persons working independently and unpaid family workers. Treatment of armed forces also differs. The Classification ISIC, Rev. 3., has been used. In most cases population aged 15 and over is included.

²⁾ Kosovo and Metohia data not included.

30.5. ЗАПОСЛЕНОСТ

EMPLOYMENT

хиљ.	Из- вор пода- така	2004	2005	2006	2007	Data sour- ce	thous.
Европа							Europe
Аустрија ¹⁾	BA	3744	3825	3928	4028	BA	Austria ¹⁾
Белгија ¹⁾²⁾	BA	4139	4235	4264	...	BA	Belgium ¹⁾²⁾
Белорусија	DA	4316	4350	4410	...	DA	Belarus
Бугарска ¹⁾	BA	2922	2980	3110	3253	BA	Bulgaria ¹⁾
Велика Британија ¹⁾	BA	28008	28665	28926	29100	BA	United Kingdom ¹⁾
Данска ¹⁾	BA	2720	2733	2787	2779	BA	Denmark ¹⁾
Италија ¹⁾	BA	22404	22563	22988	2322	BA	Italy ¹⁾
Мађарска ¹⁾	BA	3900	3902	3930	3926	BA	Hungary ¹⁾
Немачка ¹⁾	BA	35659	36566	37322	38163	DA	Germany ¹⁾
Норвешка ¹⁾	BA	2276	2289	2362	2443	BA	Norway ¹⁾
Пољска ¹⁾	BA	13795	14116	14594	15241	BA	Poland ¹⁾
Португалија ¹⁾	BA	5128	5123	5160	5170	BA	Portugal ¹⁾
Румунија ¹⁾	BA	9158	9147	9313	9353	BA	Romania ¹⁾
Руска Федерација ¹⁾	BA	67275	68169	68855	70570	BA	Russian Federation ¹⁾
Словенија ¹⁾	BA	946	947	969	994	BA	Slovenia ¹⁾
Република Србија ¹⁾³⁾⁴⁾	BA	2931	2733	2631	2656	BA	Republic of Serbia ¹⁾³⁾⁴⁾
Финска ¹⁾	BA	2387	2421	2466	2512	BA	Finland ¹⁾
Француска ¹⁾	BA	24829	25829	25174	25628	BA	France ¹⁾
Холандија ¹⁾	BA	7928	7959	8061	8310	BA	Netherlands ¹⁾
Хрватска ¹⁾	BA	1563	1573	1586	1614	BA	Croatia ¹⁾
Чешка Реп. ¹⁾	BA	4707	4764	4828	4922	BA	Czech Rep. ¹⁾
Швајцарска ¹⁾	BA	3959	3974	4051	4122	BA	Switzerland ¹⁾
Шведска ¹⁾²⁾	BA	4123	4263	4341	4541	BA	Sweden ¹⁾²⁾
Шпанија	BA	17971	18973	19748	20356	BA	Spain
Азија							Asia
Индонезија ¹⁾	BA	93722	94948	95177	...	BA	Indonesia ¹⁾
Јапан ¹⁾⁵⁾	BA	63290	63560	63820	64120	BA	Japan ¹⁾⁵⁾
Кина	BA	752000	758250	764000	...	BA	China
Реп. Кореја ¹⁾⁵⁾	BA	22557	22856	23151	23433	BA	Korea Rep. ¹⁾⁵⁾
Пакистан	BA	42009	42816	46952	47651	BA	Pakistan
Турска ¹⁾²⁾	BA	21791	22046	22330	21189	BA	Turkey ¹⁾²⁾
Африка							Africa
Алжир ¹⁾	BA	6439	6988	7372	...	BA	Algeria ¹⁾
Египат ¹⁾⁵⁾	BA	18717	19342	20444	...	BA	Egypt ¹⁾⁵⁾
Мароко ¹⁾	BA	9822	9913	9928	10056	BA	Morocco ¹⁾
Америка							America
Аргентина	BA	9415	9639	10041	...	BA	Argentina
Бразил	BA	84596	87189	89318	...	BA	Brazil
Канада ¹⁾	BA	15947	16170	16484	16866	BA	Canada ¹⁾
Колумбија	BA	17654	18217	17609	18152	BA	Colombia
Мексико	BA	40561	40792	42198	42906	BA	Mexico
САД ¹⁾⁵⁾	BA	139252	141730	144427	146047	BA	USA ¹⁾⁵⁾
Океанија							Oceania
Аустралија ¹⁾⁵⁾	BA	9679	9946	10150	10444	BA	Australia ¹⁾⁵⁾
Нови Зеланд ¹⁾⁵⁾	BA	2017	2073	2117	2155	BA	New Zea- land ¹⁾⁵⁾

Подаци се односе на укупан број запослених радника и службеника.

Извор података:

BA – Анкета о радној снази.

DA – Анкета бироа за запошљавање;

¹⁾ Становништво с 15 и више година.

²⁾ Укључујући професионалну војску; без војника на служењу обавезног војног рока.

³⁾ Укључени запослени у радњама и власници радњи.

⁴⁾ Без података за Косово и Метохију.

⁵⁾ Укључујући оружане снаге.

Data refer to the total number of employed workers and office employees.

Data source:

BA – Labour Force Survey.

DA – Labour – related establishment survey.

¹⁾ Persons aged 15 years and over.

²⁾ Including professional army; excl. compulsory military service.

³⁾ Employed persons in shops and shop owners included.

⁴⁾ Kosovo and Metohia data not included.

⁵⁾ Including armed forces.

30.6. НЕЗАПОСЛЕНОСТ

UNEMPLOYMENT

хиљ.	Из- вор пода- така	2004	2005	2006	2007	Sour- ce of data	thous.
Европа							Europe
Аустрија	BA	195	208	196	186	BA	Austria
Белгија	BA	380	390	383	...	BA	Belgium
Белорусија	FB	83	68	52	...	FB	Belarus
Бугарска Велика	BA	400	334	306	240	BA	Bulgaria United
Британија	BA	1361	1352	1649	1621	BA	Kingdom
Данска	BA	163	143	118	115	BA	Denmark
Италија	BA	1960	1889	1673	1506	BA	Italy
Мађарска	BA	253	304	317	312	BA	Hungary
Немачка	BA	4388	4583	4279	3608	BA	Germany
Норвешка	BA	106	111	84	...	BA	Norway
Пољска	BA	3230	3045	2344	1619	BA	Poland
Португалија	BA	365	422	428	449	BA	Portugal
Румунија	BA	800	705	728	641	BA	Romania
Руска Федерација	BA	5675	5263	5312	4588	BA	Russian Federation
Словенија Република Србија ¹⁾	BA	61	58	61	48	BA	Slovenia Republic of Serbia ¹⁾
Финска	BA	229	220	204	183	BA	Finland
Француска	BA	2734	2717	BA	France
Холандија	BA	419	430	BA	Netherlands
Хрватска	BA	250	229	199	171	BA	Croatia
Чешка Реп.	FB	426	410	371	276	FB	Czech Rep.
Швајцарска	BA	179	185	169	156	BA	Switzerland
Шведска	BA	246	270	246	298	BA	Sweden
Шпанија	BA	2214	1913	1837	1834	BA	Spain
Азија							Asia
Индонезија	BA	10251	10854	11105	...	BA	Indonesia
Јапан	BA	2310	2110	1970	1830	BA	Japan
Кина	BA	8270	8390	E	China
Реп. Кореја	BA	860	887	827	783	BA	Korea Rep.
Пакистан	BA	3499	3566	3103	2680	BA	Pakistan
Турска	BA	2498	2519	2446	2333	BA	Turkey
Африка							Africa
Алжир	BA	1672	1475	1241	...	BA	Algeria
Египат	BA	2154	2450	2435	...	BA	Egypt
Мароко	BA	1193	1227	1063	...	BA	Morocco
Америка							America
Аргентина	BA	1362	1142	1049	...	BA	Argentina
Бразил	BA	8264	BA	Brazil
Канада	BA	1235	1173	1108	1079	BA	Canada
Колумбија	BA	2767	2358	2568	2214	BA	Colombia
Мексико	BA	1556	1483	1378	...	BA	Mexico
САД	BA	8149	7591	7001	7078	BA	USA
Океанија							Oceania
Аустралија	BA	571	535	526	...	BA	Australia
Нови Зеланд	BA	82	79	83	78	BA	New Zealand

Подаци се односе на лица која нису у радном односу и која траже запослење.

Извор података:

BA – Анкета о радној снази.

E – Званична процена.

FB – Евиденција бироа за запошљавање.

¹⁾ Без података за Косово и Метохију.

Data refer to unemployed persons who seek a job.

Data source:

BA – Labor Force Survey.

E – Official Estimates.

FB – Employment office records.

¹⁾ Kosovo and Metohia data not included.

30.7. БРУТО ДОМАЋИ ПРОИЗВОД, ПО ТРЖИШНИМ ЦЕНАМА, 2007.
(процена)GROSS DOMESTIC PRODUCT AT MARKET PRICES, 2007
(estimates)

	Укупно, мил. USD Total, mill. USD	Просечна стопа раста, % 1990-2007 Average growth % 1990-2007	Структура употребе бруто домаћег производа, % Expenditure of gross domestic product, %				
			финална потрошња домаћин- ства Household consumption expenditure	финална потрошња државе General gov- ernment final consumption expenditure	бруто инвестиције Gross capital forma- tion	нето извоз робе и услуга External bal- ance of goods and services	
Европа							Europe
Аустрија	373327	2,4	54	18	21	6	Austria
Белгија	454580	2,1	52	22	22	3	Belgium
Босна и Херцеговина	14771	7,2	97	22	27	-38	Bosnia and Herzegovina
Бугарска	39551	0,7	69	16	37	-22	Bulgaria
Велика Британија	2767982	2,4	63	22	19	-3	United Kingdom
Грчка	313355	3,0	71	17	26	-13	Greece
Данска	311596	2,2	49	26	24	1	Denmark
Италија	2095141	1,4	59	20	21	-1	Italy
Мађарска	138183	1,7	53	21	23	2	Hungary
Македонија	7549	0,8	76	19	23	-18	Macedonia
Немачка	3317377	1,9	57	18	18	7	Germany
Норвешка	387427	3,1	41	20	23	17	Norway
Полска	419205	2,9	61	17	23	-1	Poland
Португалија	222982	2,2	65	20	22	-7	Portugal
Руска Федерација	1289582	0,3	49	17	25	8	Russian Federation
Словенија	45908	2,8	52	18	31	-2	Slovenia
Република Србија ¹⁾	40423	5,5 ²⁾	74	20	30	-24	Republic of Serbia ¹⁾
Финска	244692	2,3	51	21	22	5	Finland
Француска	2545696	1,9	56	24	22	-2	France
Холандија	766251	2,7	47	25	20	8	Netherlands
Хрватска	51277	1,1	56	20	33	-8	Croatia
Чешка Република	171953	1,9	49	20	27	3	Czech Republic
Швајцарска	423434	1,5	58	11	22	9	Switzerland
Шведска	454792	2,3	47	26	20	7	Sweden
Шпанија	1436893	3,1	57	18	31	-7	Spain
Азија							Asia
Азербејџан	31249	3,7	35	7	21	42	Azerbaijan
Израел	161989	4,8	56	25	20	-1	Israel
Индија	1141346	6,3	55	11	37	-4	India
Индонезија	432817	4,8	63	8	25	4	Indonesia
Иран	289933	4,9	47	13	34	5	Iran
Јапан	4379624	1,6	57	18	24	2	Japan
Кина	3400351	9,9	36	14	43	10	China
Малезија	186720	6,4	46	12	22	20	Malaysia
Пакистан	163290	4,6	79	8	24	-11	Pakistan
Тајланд	245351	5,0	54	13	27	7	Thailand
Турска	487552	4,3	67	15	22	-8	Turkey
Филипини	144129	3,8	69	10	15	-1	Philippines
Африка							Africa
Алжир	132452	2,7	33	12	32	23	Algeria
Гана	15179	4,7	73	14	35	-22	Ghana
Јужна Африка	283008	2,6	62	20	21	-3	South Africa
Мароко	73429	3,2	57	18	34	-10	Morocco
Мауританија	2732	3,4	69	20	21	-10	Mauritania
Северна и Средња Америка							North and Central America
Гватемала	33432	3,9	88	9	20	-17	Guatemala
Канада	1425778	2,6	56	19	23	2	Canada
Мексико	893365	3,2	69	12	21	-1	Mexico
САД	13776472	2,9	71	16	18	-5	USA
Јужна Америка							South America
Аргентина	262327	3,8	56	12	23	3	Argentina
Бразил	1314199	2,4	61	20	18	2	Brazil
Венецуела	236720	3,2	53	11	26	7	Venezuela
Еквадор	44400	3,3	66	11	25	-2	Ecuador
Колумбија	168394	3,4	62	18	25	-5	Colombia
Панама	19740	5,5	57	12	20	6	Panama
Уругвај	23087	2,8	74	11	15	-1	Uruguay
Чиле	163915	5,4	55	10	21	14	Chile
Океанија							Oceania
Аустралија	945674	3,3	55	18	29	-2	Australia
Нови Зеланд	130449	2,9	59	18	23	0	New Zealand

¹⁾ Без података за Косово и Метохију.²⁾ Просечна стопа раста, 2000-2007.¹⁾ Kosovo and Metohia data not included.²⁾ Average growth, 2000-2007.

30.8. ИНДЕКСИ ТРОШКОВА ЖИВОТА¹⁾CONSUMER PRICE INDICES¹⁾

2000=100

2000=100

	Укупно / Total					Исхрана / Nutrition					
	2002	2003	2004	2005	2006	2002	2003	2004	2005	2006	
Европа											Europe
Аустрија	104,5	105,9	108,1	110,6	112,2	105,2	107,3	109,5	111,0	112,5	Austria
Белгија	104,2	105,8	108,0	111,0	113,0	106,5	108,7	110,4	112,5	115,0	Belgium
Белорусија	229,8	295,0	348,3	384,3	...	217,9	267,6	320,1	358,2	...	Belarus
Бугарска	113,6	116,3	123,4	129,6	139,0	106,5	105,4	112,5	117,0	123,4	Bulgaria
Велика Британија	103,5	106,5	109,6	112,7	116,3	104,0	105,4	106,0	107,3	109,6	United Kingdom
Грчка	107,1	110,9	114,1	118,2	122,0	110,7	116,2	116,8	117,5	121,9	Greece
Данска	104,8	107,0	108,3	110,2	112,3	106,1	107,7	106,6	107,3	110,2	Denmark
Италија	105,4	108,2	110,5	112,4	114,7	107,9	111,3	113,7	113,7	115,6	Italy
Мађарска	115,0	120,3	128,5	133,1	138,3	119,9	123,2	131,2	134,5	144,8	Hungary
Македонија	107,4	108,7	108,2	108,8	112,3	108,8	107,3	104,0	102,7	105,0	Macedonia
Немачка	103,4	104,5	106,2	108,3	110,1	105,3	105,2	104,8	105,3	107,3	Germany
Норвешка	104,4	106,9	107,4	109,1	111,6	96,5	99,7	101,5	103,1	104,6	Norway
Пољска	107,5	108,4	112,2	114,6	115,8	104,6	103,0	108,6	110,6	110,6	Poland
Португалија	108,0	111,6	114,2	116,7	120,4	108,1	110,9	112,1	111,3	114,2	Portugal
Румунија	164,8	189,9	212,5	231,7	246,9	160,5	184,1	201,5	213,8	222,0	Romania
Руска Федерација	140,6	159,9	177,3	199,7	219,1	136,5	151,8	167,4	190,3	208,4	Russian Federation
Словачка Република	110,7	120,2	129,2	132,8	138,7	107,3	111,0	116,4	114,7	116,4	Slovakia
Словенија	116,5	123,0	127,4	130,6	133,8	117,5	123,1	124,2	124,3	127,2	Slovenia
Република Србија ²⁾	225,4	247,7	275,9	320,6	358,1	203,7	205,1	229,5	274,9	303,5	Republic of Serbia ²⁾
Украјина	112,8	118,7	129,4	146,9	160,2	114,4	121,5	135,1	157,5	166,5	Ukraine
Финска	104,2	105,1	105,3	106,2	107,9	107,4	108,1	108,9	109,2	110,7	Finland
Француска	103,6	105,8	108,0	109,9	111,8	107,8	110,2	110,9	111,0	112,7	France
Холандија	107,6	109,9	111,2	113,1	114,4	110,9	111,7	107,8	106,5	108,3	Netherlands
Хрватска	106,3	108,2	110,4	114,0	117,7	102,3	104,0	105,5	110,4	113,1	Croatia
Чешка Република	106,6	106,6	109,7	111,7	114,6	104,3	104,0	109,0	110,3	111,5	Czech Republic
Швајцарска	101,7	102,3	103,1	104,4	105,4	104,4	105,7	106,3	105,5	105,4	Switzerland
Шведска	104,6	106,6	107,0	107,5	109,0	106,2	106,6	106,1	105,4	106,2	Sweden
Шпанија	103,5	106,7	109,9	113,6	117,6	104,7	109,0	113,2	116,3	121,5	Spain
Азија											Asia
Индија	108,2	112,5	116,6	121,5	127,7	104,9	108,4	111,5	115,0	124,7	India
Индонезија	124,7	133,0	141,3	156,0	176,5	120,2	121,2	128,3	140,3	161,9	Indonesia
Јапан	98,4	98,1	98,1	97,8	98,1	98,6	98,4	99,3	98,4	98,9	Japan
Кина	99,9	101,1	105,0	106,9	108,5	99,4	102,8	113,0	116,2	118,9	China
Пакистан	107,4	110,5	118,7	129,5	139,7	105,9	108,6	120,2	132,1	143,3	Pakistan
Турска	223,8	280,4	310,1	329,5	361,1	225,3	290,0	316,1	112,1	123,0	Turkey
Африка											Africa
Египат	105,0	109,5	127,4	133,7	143,9	105,3	112,3	100,0	105,0	115,7	Egypt
Јужна Африка	115,4	122,1	123,8	128,0	134,0	122,0	131,9	134,9	137,9	147,8	South Africa
Мароко	103,4	104,6	106,2	107,2	110,8	103,2	104,6	106,2	106,5	110,7	Morocco
Нигерија	134,2	153,1	176,0	207,4	224,5	144,8	153,8	175,8	216,3	228,3	Nigeria
Тунис	104,8	107,6	111,5	113,8	118,9	106,1	109,7	115,1	115,2	121,4	Tunisia
Северна и Средња Америка											North and Central America
Канада	104,8	107,8	109,8	112,2	114,4	107,2	109,1	111,3	114,1	116,8	Canada
Мексико	111,7	116,8	122,3	127,2	131,8	109,6	115,1	122,9	129,4	134,1	Mexico
САД	104,5	106,9	109,7	113,4	117,1	105,0	107,3	111,0	113,6	116,3	USA
Јужна Америка											South America
Аргентина	124,5	141,3	147,5	161,7	179,4	132,0	157,3	165,1	183,3	205,5	Argentina
Бразил	115,9	132,9	141,7	151,4	157,8	117,0	140,8	146,5	151,0	151,0	Brazil
Перу	102,2	104,5	108,3	110,1	112,3	100,2	101,0	106,6	107,6	110,2	Peru
Уругвај	118,9	142,0	155,0	162,3	172,7	117,2	142,5	159,2	165,7	176,0	Uruguay
Чиле	106,1	109,1	110,3	113,6	117,5	102,9	105,8	104,4	107,4	110,6	Chile
Океанија											Oceania
Аустралија	107,6	110,5	113,1	116,1	120,2	110,4	114,4	117,1	120,0	129,2	Australia
Нови Зеланд	105,4	107,2	109,7	113,0	116,8	109,4	109,4	110,3	113,1	116,2	New Zealand

¹⁾ Због разлика у обухвату и методама коришћеним у израчунавању индекса, приказани подаци не дају подједнако веран одраз промена и нивоа цена, и њихова тачност разликује се од земље до земље.

²⁾ Без података за Косово и Метохија.

¹⁾ Due to differences in coverage and in methods applied in index calculation data do not show a true image of changes and price level. Accuracy differs from country to country.

²⁾ Kosovo and Metohia data not included.

30.9. ИНДЕКСИ ИНДУСТРИЈСКЕ ПРОИЗВОДЊЕ
2000 = 100INDICES OF INDUSTRIAL PRODUCTION
2000 = 100

	2005	2006	2007	
Европа				Europe
Аустрија	117,3	126,0	132,9	Austria
Белгија	104,8	110,0	113,0	Belgium
Велика Британија	96,0	96,7	97,3	United Kingdom
Грчка	99,4	100,1	102,3	Greece
Данска	104,9	108,6	109,0	Denmark
Ирска	127,6	134,1	143,8	Ireland
Италија	96,0	97,9	98,4	Italy
Литванија	164,8	176,9	183,9	Lithuania
Луксембург	114,8	117,2	117,5	Luxembourg
Мађарска	132,0	145,1	157,0	Hungary
Немачка	106,0	112,2	119,1	Germany
Норвешка	96,8	94,5	93,7	Norway
Пољска	129,9	145,5	159,4	Poland
Португалија	100,3	103,1	104,9	Portugal
Румунија	125,4	135,0	141,7	Romania
Словачка Република	128,2	141,1	159,0	Slovakia
Словенија	116,5	123,7	131,3	Slovenia
Република Србија ¹⁾	107,3	112,4	116,5	Republic of Serbia ¹⁾
Украјина	160,5	169,7	187,1	Ukraine
Финска	109,1	119,4	124,7	Finland
Француска	102,3	102,9	104,3	France
Холандија	105,0	106,5	109,0	Netherlands
Хрватска	126,7	138,9	139,8	Croatia
Чешка Република	134,0	149,0	162,4	Czech Republic
Швајцарска	101,0	108,9	119,2	Switzerland
Шведска	108,7	111,9	115,6	Sweden
Шпанија	102,4	106,2	108,6	Spain
Азија				Asia
Бангладеш	138,3	152,9	165,4	Bangladesh
Израел	103,2	113,2	118,3	Israel
Индија	136,2	151,6	164,8	India
Индонезија	115,4	83,6	68,6	Indonesia
Јапан	101,4	105,8	108,8	Japan
Република Кореја	134,6	145,9	156,0	Korea, Democratic Republic of
Малезија	127,5	133,3	136,0	Malaysia
Пакистан	167,0	177,4	182,3	Pakistan
Тајланд	155,6	167,1	180,7	Thailand
Турска	125,7	135,5	144,9	Turkey
Африка				Africa
Алжир	104,1	103,6	102,0	Algeria
Јужна Африка	113,5	117,1	120,3	South Africa
Мароко	132,3	139,0	142,1	Morocco
Тунис	110,9	114,3	125,0	Tunisia
Северна и Средња Америка				North and Central America
Канада	101,4	101,3	101,3	Canada
Мексико	102,5	108,0	110,0	Mexico
САД	103,4	105,7	107,4	USA
Јужна Америка				South America
Аргентина	117,3	128,1	140,1	Argentina
Боливија	108,1	116,5	...	Bolivia
Бразил	116,6	119,9	127,1	Brazil
Колумбија	114,4	127,1	140,7	Colombia
Перу	122,7	132,2	143,9	Peru
Чиле	122,6	126,1	131,4	Chile
Океанија				Oceania
Аустралија	107,2	107,6	111,4	Australia
Нови Зеланд	116,4	114,2	112,6	New Zealand

¹⁾ Без података за Косово и Метохију.¹⁾ Kosovo and Metohia data not included.

30.10. ЕЛЕКТРОЕНЕРГИЈА
мил. kWhELECTRICITY
mill. kWh

	2005	2006	2007	
Европа				Europe
Аустрија	65 808	63 396	63 744	Austria
Белгија	85 764	85 320	88 284	Belgium
Бугарска	44 196	45 444	43 392	Bulgaria
Велика Британија	362 208	362 880	362 040	United Kingdom
Грчка	57 312	55 932	59 772	Greece
Данска	36 036	43 344	37 392	Denmark
Ирска	25 476	26 748	26 412	Ireland
Италија	309 048	312 444	312 840	Italy
Мађарска	30 372	35 172	32 748	Hungary
Немачка	586 080	540 360	522 780	Germany
Норвешка	137 616	121 608	137 340	Norway
Пољска	154 104	160 260	157 800	Poland
Португалија	36 588	37 104	47 256	Portugal
Румунија	59 388	62 220	60 516	Romania
Руска Федерација	952 260	991 428	1 015 872	Russian Federation
Република Србија ¹⁾	36 507	36 481	36 523	Republic of Serbia ¹⁾
Украјина	186 060	193 380	195 264	Ukraine
Финска	81 912	78 024	77 700	Finland
Холандија	99 924	98 592	103 392	Netherlands
Хрватска	12 468	13 344	12 540	Croatia
Чешка Република	82 584	84 372	88 188	Czech Rep.
Швајцарска	59 616	61 980	65 916	Switzerland
Шведска	159 396	140 652	129 768	Sweden
Шпанија	265 608	275 556	281 724	Spain
Азија				Asia
Индија	613 500	651 708	695 196	India
Јапан	872 004	898 872	992 772	Japan
Малезија	87 300	91 560	105 852	Malaysia
Пакистан	93 696	98 208	104 964	Pakistan
Африка				Africa
Јужна Африка	248 076	253 800	...	South Africa
Тунис	13 008	12 496	13 740	Tunisia
Северна и Средња Америка				North and Central America
Канада	594 708	585 096	603 180	Canada
Мексико	172 056	164 124	162 096	Mexico
Порторико	24 996	25 224	24 636	Puerto Rico
САД	4 037 988	4 052 964	4 159 512	USA
Јужна Америка				South America
Аргентина	107 052	105 096	104 712	Argentina
Бразил	-	-	-	Brazil
Перу	25 656	27 360	29 640	Peru
Чиле	54 384	57 552	57 576	Chile
Океанија				Oceania
Аустралија	202 440	228 924	227 496	Australia
Нови Зеланд	39 420	40 032	39 432	New Zealand

* Процена Статистичког одељења Секретаријата Уједињених нација.
¹⁾ Без података за Косово и Метохију.

* Estimate by the Statistics Division of the United Nations Secretariat.
¹⁾ Kosovo and Metohia data not included.

30.11. ПРОИЗВОДЊА ЧВРСТИХ ГОРИВА¹⁾SOLID FUELS PRODUCTION¹⁾

хиљ. тона

thous. tons

	2005	2006	2007	
Аустралија	395 004	402 996	404 004	Australia
Велика Британија ²⁾	20 004	18 072	17 028	United Kingdom ²⁾
Индија	397 548	421 056	445 608	India
Индонезија	141 060	150 852	160 224	Indonesia
Јапан ³⁾	-	-	-	Japan ³⁾
Јужна Африка	-	-	-	South Africa
Канада ⁴⁾	28 582	29 904	32 808	Canada ⁴⁾
Кина ⁵⁾	1 810 692	2 055 456	2 306 748	China ⁵⁾
Република Кореја	2 856	2 844	2 916	Korea, Rep.
Мароко	-	-	-	Morocco
Мексико	7 008	7 620	11 040	Mexico
Немачка	28 020	23 760	21 528	Germany
Пољска	97 848	95 280	87 792	Poland
Румунија ²⁾	3 132	2 688	2 448	Romania ²⁾
Руска Федерација	221 664	233 616	242 136	Russian Federation
САД ⁶⁾	1 133 268	1 161 384	1 146 600	USA ⁶⁾
Република Србија ^{7/8)}	35 636	36 747	37 056	Republic of Serbia ^{7/8)}
Турска	3 012	3 144	3 204	Turkey
Француска	612	180	168	France
Чешка Република	13 248	13 332	12 888	Czech Republic
Шпанија	10 812	11 592	10 992	Spain

¹⁾ Подаци се односе на сав антрацит и битуменски угаљ, без шљаке, лигнита и мрког угља, ако није другачије назначено.

²⁾ Укључујући шљаку.

³⁾ Укључујући мрки угаљ (Јапан: око 7% од укупне производње).

⁴⁾ Битуменски угаљ. Подбитуменски угаљ обухваћен је подацима о лигниту.

⁵⁾ Укључујући лигнит и отпадак.

⁶⁾ Укључујући лигнит.

⁷⁾ Укључујући камени и мрки угаљ и лигнит.

⁸⁾ Без података за Косово и Метохију.

¹⁾ Data refer to all grades of anthracite and bituminous coal, but exclude recovered slurries, lignite and brown coal, except when otherwise stated.

²⁾ Including slurries.

³⁾ Including brown coal (Japan: about 7% of total production).

⁴⁾ Bituminous coal. Sub-bituminous coal is included in data for lignite.

⁵⁾ Including lignite and waste.

⁶⁾ Including lignite.

⁷⁾ Including hard and brown coal and lignite.

⁸⁾ Kosovo and Metohia data not included.

30.12. ПРОИЗВОДЊА СИРОВЕ НАФТЕ¹⁾CRUDE PETROLEUM PRODUCTION¹⁾

хиљ. тона

thous. tons

	2005	2006	2007	
Аргентина	33 936	33 852	33 072	Argentina
Аустралија ²⁾	23 604	22 680	23 508	Australia ²⁾
Аустрија	-	-	-	Austria
Венецуела	172 908	170 832	148 596	Venezuela
Египат	32 544	31 872	30 456	Egypt
Индонезија	52 320	51 432	48 156	Indonesia
Ирак	-	-	-	Iraq
Иран	200 556	204 732	200 184	Iran
Италија	6 144	5 844	5 760	Italy
Кувајт	129 636	134 424	131 880	Kuwait
Либијска Арапска Џамахирија	81 192	84 348	81 996	Libyan Arab Jamahiriya
Мађарска	948	888	840	Hungary
Мексико	168 612	172 536	163 776	Mexico
Нигерија	124 500	118 428	106 104	Nigeria
Норвешка	130 524	123 084	109 056	Norway
Румунија	5 220	4 836	4 848	Romania
Руска Федерација	469 200	480 024	490 044	Russian Federation
САД	340 836	342 588	342 168	USA
Саудијска Арабија	468 828	467 796	440 676	Saudi Arabia
Република Србија ³⁾	648	-	636	Republic of Serbia ³⁾
Тринидад и Тобаго	-	-	-	Trinidad and Tobago
Турска	2 280	2 220	2 124	Turkey
Уједињени Арапски Емирати	114 612	123 060	121 704	United Arab Emirates
Француска	1 176	1 104	1 020	France
Хрватска	1 056	960	912	Croatia

¹⁾ Подаци не обухватају кондензате природног гаса.

²⁾ Укључујући кондензате из природног гаса.

³⁾ Без података за Косово и Метохију.

¹⁾ Data do not include natural gas liquids.

²⁾ Natural gas liquids included.

³⁾ Kosovo and Metohia data not included.

30.13. ПРОИЗВОДЊА СИРОВОГ ГВОЖЂА¹⁾PIG-IRON PRODUCTION¹⁾

хиљ. тона

thous. tons

	2005	2006	2007	
Европа				Europe
Аустрија	5448	5544	5808	Austria
Белгија ²⁾	7392	7452	6492	Belgium ²⁾
Велика Британија	10140	10740	10980	United Kingdom
Италија	11304	11604	11100	Italy
Мађарска	1320	1332	1380	Hungary
Немачка	28848	30360	31152	Germany
Пољска	4476	5328	5904	Poland
Румунија	4068	3960	3936	Romania
Република Србија ³⁾⁴⁾	1115	1728	1392	Republic of Serbia ³⁾⁴⁾
Финска	3060	3216	2916	Finland
Француска ²⁾	12984	13008	12432	France ²⁾
Холандија ²⁾	6036	5484	6372	Netherlands ²⁾
Чешка Република	4632	5196	5292	Czech Republic
Шведска ²⁾	3732	3468	...	Sweden ²⁾
Шпанија	4008	3264	3672	Spain
Азија				Asia
Индија	4536	4068	5112	India
Јапан	83124	84276	86722	Japan
Кина	327312	405396	462984	China
Република Кореја	27924	28320	29652	Korea, Rep.
Африка				Africa
Јужна Африка	6132	6276	5352	South Africa
Америка				America
Бразил	34140	32244	35604	Brazil
Канада ²⁾	8280	8304	8580	Canada ²⁾
САД	36240	37872		USA
Океанија				Oceania
Аустралија ²⁾	6204	6408	6372	Australia ²⁾

¹⁾ Уколико друкчије није назначено, подаци се односе на укупну производњу сировог гвожђа и феролегура. Одливци прве фузије такође су укључени.

²⁾ Без производње феролегура у електричним пећима.

³⁾ Сирово гвожђе без феролегура.

⁴⁾ Без података за Косово и Метохију.

¹⁾ Unless otherwise stated, the data relate to total production of iron ore and ferro-alloys. Direct castings are also included.

²⁾ Excluding production of ferro-alloys in electric furnaces.

³⁾ Iron ores only.

⁴⁾ Kosovo and Metohia data not included.

30.14. ПРОИЗВОДЊА НОВИНСКОГ ПАПИРА

NEWSPRINT PRODUCTION

хиљ. тона

thous. tons

	2005	2006	2007			2005	2006	2007	
Аргентина	...	160	...	Argentina	Пољска	221	202	204	Poland
Аустралија	Australia	Румунија	49	72	39	Romania
Аустрија	Austria	Руска Федерација	1834	1846	1979	Russian Federation
Белгија	Belgium	САД	USA
Бразил	132	132	146	Brazil	Словенија	Slovenia
Велика Британија	United Kingdom	Република Србија ¹⁾	42	...	50	Republic of Serbia ¹⁾
Индија	863	1018	1012	India	Тајланд	Thailand
Индонезија	Indonesia	Турска	22	25	...	Turkey
Италија	Italy	Украјина	...	39	40	Ukraine
Јапан	3734	3484	3801	Japan	Филипини	Philippines
Јужна Африка	South Africa	Финска	Finland
Канада	Canada	Француска	France
Кина	3398	3938	4589	China	Холандија	Netherlands
Република Кореја	1630	1654	1666	Korea, Rep.	Хрватска	...	24	...	Croatia
Малезија	Malaysia	Чиле	...	284	...	Chile
Мексико	182	180	205	Mexico	Швајцарска	Switzerland
Немачка	2712	2711	2623	Germany	Шведска	2556	2537	2569	Sweden
Нови Зеланд	New Zealand	Шпанија	Spain
Норвешка	Norway					
Пакистан	Pakistan					

¹⁾ Без података за Косово и Метохију.

¹⁾ Kosovo and Metohia data not included.

30.15. ПРОИЗВОДЊА ПРИРОДНОГ ГАСА

NATURAL GAS PRODUCTION

тера џул

terajoules

	2005	2006	2007	
Аргентина	1685304	1764948	2055528	Argentina
Аустралија	1298988	1386420	1386492	Australia
Велика Британија	3693300	3324300	3017136	United Kingdom
Венецуела	-	1108392	-	Venezuela
Данска	437592	228228	199668	Denmark
Индија	1109412	1213728	1213800	India
Индонезија	3204684	3354876	3319716	Indonesia
Италија	458004	416040	370068	Italy
Јапан	128016	135468	137760	Japan
Канада	6566448	6618516	6480840	Canada
Кина	1965624	2317488	2677284	China
Мађарска	108744	114984	91992	Hungary
Мексико	2245812	2496216	2816592	Mexico
Немачка	661068	666684	663120	Germany
Нови Зеланд	156864	160488	176520	New Zealand
Норвешка	3527904	3669984	3822528	Norway
Пакистан	1176504	1379280	1422984	Pakistan
Пољска	179748	175344	177228	Poland
Румунија	491508	407724	408012	Romania
Руска Федерација	24785724	25609140	25402428	Russian Federation
САД	19633788	20195400	20940600	USA
Република Србија ¹⁾	11408	-	10572	Republic of Serbia ¹⁾
Холандија	2624388	2300892	2273928	Netherlands
Хрватска	85188	95520	105864	Croatia
Шпанија	6648	3252	732	Spain

¹⁾ Без података за Косово и Метохију.¹⁾ Kosovo and Metohia data not included.30.16. ПРОИЗВОДЊА ПУТНИЧКИХ АУТОМОБИЛА¹⁾PASSENGER CARS PRODUCTION¹⁾

хиљ.

thous. units

	2005	2006	2007	
Велика Британија	1596	1442	1535	United Kingdom
Индија ²⁾	1009	1172	1409	India ²⁾
Италија ²⁾	726	893	911	Italy ²⁾
Јапан	9017	9787	9766	Japan
Канада	2194	2082	2254	Canada
Република Кореја ³⁾	3356	3424	3752	Korea, Rep. of ³⁾
Мексико	1120	1429	...	Mexico
Пољска	540	632	695	Poland
Руска Федерација	1068	1175	1289	Russian Federation
САД ⁴⁾	...	52297	47213	USA ⁴⁾
Република Србија ⁵⁾	16	11	...	Republic of Serbia ⁵⁾
Француска	3113	2380	2551	France
Шпанија	2099	2078	2197	Spain

¹⁾ Моторна возила с три и четири точка, осим мотоцикл комбинација, за превоз путника до девет особа (укључујући возача), која су у потпуности или углавном произведена од делова домаће производње. Обухваћена су путничка возила извезена у деловима, да би била монтирана у иностранству.²⁾ Без производње за оружане снаге.³⁾ Укључујући монтажу.⁴⁾ Фабричка продаја.⁵⁾ Без података за Косово и Метохију.¹⁾ Three-and four-wheeled road motor vehicles, except the motorcycle combinations, intended for the passengers transport up to nine seats (including driver's), which are manufactured as a whole or mainly from domestic production parts. Passenger cars shipped in "knocked-down" form for assembly abroad are included.²⁾ Excluding production for armed forces.³⁾ Including assembly.⁴⁾ Factory sales.⁵⁾ Kosovo and Metohia data not included.

30.17. ПРОИЗВОДЊА ПШЕНИЧНОГ БРАШНА

WHEAT FLOUR PRODUCTION

хиљ. тона

thous. tons

	2005	2006	2007	
Аустрија	289	338	342	Austria
Индија	2923	2190	2171	India
Јапан	4682	4618	4712	Japan
Казахстан	1671	...	2830	Kazakhstan
Мађарска	900	750	713	Hungary
Мексико	2609	2675	2670	Mexico
Немачка	5162	5162	5194	Germany
Пољска	2900	1726	1492	Poland
Румунија	1251	1350	1010	Romania
Словачка Република	410	347	308	Slovakia
Словенија	106	101	94	Slovenia
Република Србија ¹⁾	501	571	552	Republic of Serbia ¹⁾
Финска	237	170	152	Finland
Хрватска	305	318	326	Croatia
Чешка Република	936	814	...	Czech Republic

¹⁾ Без података за Косово и Метохију.¹⁾ Kosovo and Metohia data not included.

30.18. ПОМОРСКИ САОБРАЋАЈ

MARITIME TRANSPORT

хиљ.

thous.

	Трговачка флота, хиљ. БРТ <i>Merchant fleet, thous. GRT</i>		Приспели бродови из иностранства, хиљ. НРТ <i>Vessels entered from abroad, thous. NRT</i>		
	2003	2004	2000	2001	
Европа					Europe
Аустрија	32	34	Austria
Белгија	1393	3973	415640	436927	Belgium
Бугарска	748	790	Bulgaria
Грчка	32203	32041	45072	45973	Greece
Данска	7567	7582	Denmark
Ирска	471	Ireland
Италија	10246	10956	211242	...	Italy
Луксембург	1006	690	Luxembourg
Немачка	6112	8246	Germany
Норвешка	20509	18936	Norway
Пољска	282	163	26176	26568	Poland
Португалија	1156	1336	Portugal
Румунија	563	427	Romania
Руска Федерација	10431	8639	76376	83581	Russian Federation
<i>Република Србија¹⁾</i>	<i>Republic of Serbia¹⁾</i>
Финска	1452	1429	155635	...	Finland
Француска	4745	4900	France
Холандија	5703	5623	Netherlands
Хрватска	848	1016	13925	22425	Croatia
Швајцарска	589	487	Switzerland
Шведска	3579	3667	Sweden
Шпанија	2651	2869	194911	198696	Spain
Азија					Asia
Израел	766	740	Israel
Индија	6961	7518	55466	...	India
Индонезија	3840	4072	303587	320657	Indonesia
Јапан	13562	13180	461903	459840	Japan
Кина	18428	20369	300606	...	China
Република Кореја	959	1123	Korea, PDR
Кореја, Република	6757	7826	755225	...	Korea, Rep.
Малезија	5746	6057	Malaysia
Мјанмар	433	444	4545	...	Myanmar
Пакистан	322	301	27005	26453	Pakistan
Сингапур	23241	26283	145383	...	Singapore
Турска	4951	4679	152191	...	Turkey
Филипини	5116	5137	Philippines
Африка					Africa
Алжир	872	862	117918	...	Algeria
Египат	1151	1143	Egypt
Јужна Африка	171	167	12041	12763	South Africa
Либериа	52435	53899	Liberia
Северна и Средња Америка					North and Central America
Канада	2723	2664	Canada
Мексико	973	1008	45276	52728	Mexico
САД	10409	10744	464358	451929	USA
Панама	125722	131452	13301	...	Panama
Јужна Америка					South America
Аргентина	434	437	Argentina
Бразил	3258	2628	84355	...	Brazil
Венецуела	847	1011	Venezuela
Еквадор	324	265	4711	...	Ecuador
Перу	224	227	6901	...	Peru
Чиле	964	947	Chile
Океанија					Oceania
Аустралија	1906	1972	1730	...	Australia
Нови Зеланд	205	206	New Zealand

¹⁾ Без података за Косово и Метохију.¹⁾ Kosovo and Metohia data not included.

30.19. ЖЕЛЕЗНИЧКИ САОБРАЋАЈ¹⁾RAILWAY TRANSPORT¹⁾

мил.

mill.

	Тонски km / Ton km		Путнички km / Passenger km		
	2004	2005	2004	2005	
Европа					Europe
Аустрија	18760	18957	8704	9064	Austria
Белгија	7691	8130	8676	9150	Belgium
Белорусија	40331	43559	13893	10351	Belarus
Босна и Херцеговина	Bosnia and Herzegovina
Бугарска	5211	5163	2404	2389	Bulgaria
Велика Британија	20600	22100	41762	43211	United Kingdom
Грчка	592	614	1669	1854	Greece
Мађарска	8749	9090	10544	9880	Hungary
Македонија	426	530	94	94	Macedonia
Немачка	86409	95421	72565	74946	Germany
Норвешка	2845	3149	2657	2715	Norway
Пољска	52332	49972	18690	18155	Poland
Португалија	2589	2826	3693	3753	Portugal
Румунија	17022	16582	8638	7985	Romania
Руска Федерација	1802000	1858000	164300	172200	Russian Federation
Словенија	3149	3245	764	777	Slovenia
<i>Република Србија²⁾</i>	<i>3164</i>	<i>3482</i>	<i>821</i>	<i>713</i>	<i>Republic of Serbia²⁾</i>
Украјина	233987	223980	51726	52655	Ukraine
Финска	10105	9706	3352	3478	Finland
Француска	45000	...	74300	...	France
Хрватска	2493	2835	1213	1266	Croatia
Чешка Република	15092	14866	6590	6667	Czech Republic
Швајцарска	10245	...	14914	...	Switzerland
Шведска	20856	21783	8658	8900	Sweden
Шпанија	11963	...	20578	...	Spain
Азија					Asia
Индија	407398	439596	575702	615634	India
Индонезија	4580	...	13991	...	Indonesia
Јапан	22643	22722	385282	359806	Japan
Казахстан	163455	171855	11849	12136	Kazakhstan
Кина	1928884	2072602	571217	606196	China
Република Кореја	10641	...	28459	31004	Korea, Rep.
Малезија	1017	...	1152	...	Malaysia
Пакистан	4789	5011	22987	23609	Pakistan
Сирија	1923	2256	692	607	Syrian Arab Rep.
Тајланд	4085	...	9332	...	Thailand
Турска	9417	9152	5237	5036	Turkey
					Uzbekistan
Африка					Africa
Јужна Африка	South Africa
Мароко	5563	5918	2645	2987	Morocco
Тунис	2081	2068	1294	1317	Tunisia
Америка					America
Канада	336482	...	1414	...	Argentina
Мексико	54387	54054	74	73	Mexico
САД	8869	...	USA
Чиле	3898	3848	820	753	Chile
Океанија					Oceania
Аустралија	Australia

¹⁾ Подаци се односе на унутрашњи и међународни промет на свим линијама наведене земље; искључене су градске линије и железнице за потребе плантажа, индустријских предузећа, рудника и успињаче.

²⁾ Без података за Косово и Метохију.

¹⁾ Data relate to the domestic and international traffic on all railway lines within each country. City railways, local plantation railways, industrial, mining, funicular and cable railways are excluded.

²⁾ Kosovo and Metohia data not included.

30.20. ИЗВОЗ И УВОЗ¹⁾²⁾
мил. USDEXPORTS AND IMPORTS¹⁾²⁾
mill. USD

	Увоз / Imports			Извоз / Exports			
	2005	2006	2007	2005	2006	2007	
ЦЕО СВЕТ	9958027	11458812	13207837	9747053	11281154	13096544	WORLD
Европа							Europe
Аустрија (С)	119950	130937	156133	117722	130361	156650	(S) Austria
Белгија (С)	318768	351908	413565	335868	366938	432287	(S) Belgium
Босна и Херцеговина (С)	7073	7344	9772	2401	3324	4166	(S) Bosnia and Herzegovina
Бугарска (С)	18162	23270	30086	11739	15101	18575	(S) Bulgaria
Велика Британија (О)	483064	547508	622743	371406	428357	435963	(G) United Kingdom
Грчка (С)	49817	59121	75100	15511	20180	23472	(S) Greece
Данска (С)	74265	85102	98860	83569	91705	102863	(S) Denmark
Ирска (О)	69177	83889	85626	109605	104639	122624	(G) Ireland
Италија (С)	384837	440770	509900	372962	416145	499910	(S) Italy
Мађарска (С)	65783	77206	94373	62179	74217	93379	(S) Hungary
Македонија (С)	3228	3752	5177	2041	2398	3302	(S) Macedonia
Немачка (С)	780514	922376	1059644	977970	1122112	1329053	(S) Germany
Норвешка (О)	54786	63349	79778	101917	120550	137975	(G) Norway
Пољска (С)	100759	127260	162437	89214	110941	138756	(S) Poland
Португалија (С)	53407	65605	76367	32137	42890	50240	(S) Portugal
Румунија (С)	40463	51106	69602	27730	32336	40042	(S) Romania
Руска Федерација (О)	98708	137807	199754	241473	301244	351930	(G) Russian Federation
Словенија (С)	19626	23014	29481	17896	20985	26553	(S) Slovenia
Финска (О)	58474	69447	81756	65240	77287	90091	(G) Finland
Француска (С)	484746	538692	620535	439134	488049	550211	(S) France
Холандија (С)	310600	358510	421084	349844	399635	476806	(S) Netherlands
Хрватска (О)	18560	21488	25830	8773	10376	12364	(G) Croatia
Чешка Република (С)	76343	93453	118467	77988	95165	122760	(S) Czech Republic
Швајцарска (С)	119784	132030	153181	126099	141679	164809	(S) Switzerland
Шведска (О)	111324	126609	148744	130205	147236	166897	(G) Sweden
Шпанија (С)	287610	326046	382651	191021	213350	246752	(S) Spain
Азија							Asia
Израел (С)	47142	50334	59039	42770	46789	54065	(S) Israel
Индија (О)	142865	175243	215510	99618	120862	145429	(G) India
Индонезија (С)	75533	80333	93088	86996	103486	118728	(S) Indonesia
Јапан (О)	514988	579609	619845	594986	649948	709668	(G) Japan
Кина (С)	659953	791605	956284	761953	969380	1217815	(S) China
Малезија (О)	114410	131079	146772	140870	160574	176026	(G) Malaysia
Мјанмар (О)	1927	2564	3277	3813	4585	6313	(G) Myanmar
Пакистан (О)	25356	29828	32590	16050	16932	17838	(G) Pakistan
Турска (С)	98998	133584	168527	71928	81912	106851	(S) Turkey
Сри Ланка (О)	8833	10259	11301	6347	6886	7740	(G) Sri Lanka
Африка							Africa
Египат (С)	19851	17644	27092	10672	13736	16218	(S) Egypt
Јужна Африка (О)	62325	78746	88450	51640	58197	69787	(G) South Africa
Мароко (С)	20805	23977	30149	11185	12744	13864	(S) Morocco
Тунис (О)	13177	14865	18980	10494	11513	15029	(G) Tunisia
Северна и Средња Америка							North and Central America
Канада (О)	323365	348958	379793	359411	389513	416432	(G) Canada
Мексико (О)	221414	256130	283264	213891	250441	272055	(G) Mexico
САД (О)	1732350	1919430	2017330	907158	1038270	1162980	(G) USA
Јужна Америка							South America
Аргентина (С)	28688	34158	44707	40351	46569	55779	(S) Argentina
Бразил (О)	77628	95854	126568	118529	137807	160649	(G) Brazil
Венецуела (О)	24027	33607	46097	51859	65210	69165	(G) Venezuela
Перу (С)	12084	14897	19580	16587	23749	27680	(S) Peru
Чиле (С)	32735	38405	47125	41267	58486	67644	(S) Chile
Уругвај (О)	3879	4757	5667	3405	3953	4485	(G) Uruguay
Океанија							Oceania
Аустралија (О)	125283	139279	165364	105833	123316	141122	(G) Australia
Нови Зеланд (О)	26234	26430	30885	21729	22434	26950	(G) New Zealand

¹⁾ Промет робе у царинском подручју односно из царинског подручја земље на коју се подаци односе. Општа трговина (О) обухвата и робу увезену у царинска складишта и поново извезену, а да није „пуштена“ за домаћу потрошњу, док специјална трговина (С) не обухвата ову робу. Није обухваћена роба у транзиту. Вредност робе се одређује, углавном, према обрачунској вредности, која код извоза представља вредност робе на граници земље извозника (извозне цене ФОБ), а код увоза вредност робе на граници земље увозника (увозне цене ЦИФ).

²⁾ Извор података: Monthly Bulletin of STATISTICS, Issue No.1052.

¹⁾ Goods traffic in/out customs area of the country the data relate to. General trade (G) covers both goods imported directly for domestic consumption and goods imported into customs storage and exported again, without being "released" for domestic consumption. Special trade (S) does not cover these goods. Goods in transit excluded. The valuation of goods is based mainly on the accounting value, which in exportation presents the goods value on the exporting country border (exporting price f.o.b.). In importation, it presents the value of goods on the border of the importing country (importing price c.i.f.).

²⁾ Source: Monthly Bulletin of STATISTICS, Issue No.1052.

30.21. ДЕВИЗНИ КУРСЕВИ¹⁾EXCHANGE RATES¹⁾

Стање крајем године, вредност USD у националној валути

National currency per USD, end of year

	Валута	2002	2003	2004	2005	2006		Currency
Европа							Europe	
Албанија	лек	133,74	106,58	92,64	103,58	94,14	Albania	lek
Аустрија ²⁾	евро	0,95	0,79	0,73	0,80	0,76	Austria ²⁾	euro
Белгија ²⁾	евро	0,95	0,79	0,73	0,80	0,76	Belgium ²⁾	euro
Бугарска	лев	1,89	1,55	1,44	1,57	1,49	Bulgaria	leva
Велика Британија	фунта	0,62	0,56	0,52	0,50	0,51	United Kingdom	pound
Грчка	евро	0,95	0,79	0,73	0,80	0,76	Greece	uuro
Данска	круна	7,08	5,96	5,47	6,00	5,66	Denmark	krona
Ирска	евро	0,95	0,79	0,73	0,80	0,76	Ireland	euro
Италија	евро	0,95	0,79	0,73	0,80	0,76	Italy	euro
Мађарска ²⁾	форинта	225,16	207,92	180,29	199,58	191,62	Hungary ²⁾	forint
Македонија	денар	58,60	49,05	49,41	49,28	46,45	Macedonia	denar
Немачка	евро	0,95	0,79	0,73	0,80	0,76	Germany	euro
Норвешка ²⁾	круна	6,97	6,68	6,04	6,44	6,26	Norway ²⁾	krona
Пољска	злот	3,84	3,74	2,99	3,24	2,91	Poland	zloty
Португалија	евро	0,95	0,79	0,73	0,80	0,76	Portugal	euro
Румунија	леј	33500,00	32595,00	29067,00	29136,53	...	Romania	leu
Руска Федерација ²⁾	рубља	31,78	29,45	27,75	28,28	26,33	Russian Federation ²⁾	ruble
Словачка Република	круна	40,04	32,98	28,50	31,02	26,25	Slovakia ²⁾	koruna
Словенија ²⁾	толار	221,07	189,37	176,24	192,71	181,93	Slovenia ²⁾	tolar
Република Србија ³⁾⁴⁾	динар	58,98	54,64	57,94	72,22	59,98	Republic of Serbia ³⁾⁴⁾	dinar
Финска ²⁾	евро	0,95	0,79	0,73	0,80	0,76	Finland ²⁾	euro
Француска	евро	0,95	0,79	0,73	0,80	0,76	France	euro
Холандија	евро	0,95	0,79	0,73	0,80	0,76	Netherlands	guilder
Хрватска ²⁾	куна	7,15	6,12	6,04	5,95	5,58	Croatia ²⁾	kuna
Чешка, Реп. ²⁾	круна	30,14	25,65	22,37	23,96	20,88	Czech, Republic ²⁾	koruna
Швајцарска	франак	1,39	1,24	1,13	1,25	1,22	Switzerland	franc
Шведска ²⁾	круна	8,83	7,29	6,61	7,47	6,86	Sweden ²⁾	krona
Шпанија	евро	0,95	0,79	0,73	0,80	0,76	Spain	euro
Азија							Asia	
Вијетнам	донг	15403,00	15646,00	15509,58	15776,00	16054,00	Viet Nam	dong
Израел	шекел нови	4,74	4,38	4,31	4,49	4,23	Israel	New shekel
Индија	рупија	48,03	45,61	43,59	44,10	44,25	India	rupee
Иран ²⁾	ријал	7951,98	8 272,11	8793,00	8963,96	9223,00	Iran, Islam. Rep. ²⁾	rial
Јапан	јен	119,90	107,10	104,12	110,22	118,95	Japan	yen
Кина	јуан	8,28	8,28	8,28	8,19	7,81	China	yuan renminbi
Република Кореја	вон	1186,20	1192,60	1035,10	1024,12	929,80	Korea, Rep.	won
Либан	фунта	1507,50	1507,50	1507,50	1507,50	1507,50	Lebanon	pound
Мјанмар	кијат	6,26	5,73	5,48	5,95	5,66	Myanmar	kyat
Монголија	тугрик	1125,00	1168,00	1209,00	1211,77	1165,00	Mongolia	tughrik
Пакистан	рупија	58,53	57,22	59,12	59,51	60,92	Pakistan	rupee
Сирија	фунта	11,23	11,23	11,23	11,23	11,23	Syrian Arab Rep.	pound
Тајланд ²⁾	бат	43,15	39,59	39,06	40,22	36,05	Thailand ²⁾	baht
Турска	лира	1,64	1,40	1,34	1,34	1,41	Turkey	lira
Филипини	пезос	53,10	55,57	56,27	55,09	49,13	Philippines	pesos
Сри Ланка	рупија	96,73	96,74	101,19	100,50	107,71	Sri Lanka	rupee
Африка							Africa	
Алжир ²⁾	динар	79,72	72,61	72,61	73,28	71,16	Algeria ²⁾	dinar
Гана	цед	8438,82	8852,32	9004,63	9072,54	9235,30	Ghana	new cedi
Египат	фунта	4,50	6,15	6,13	5,78	5,70	Egypt	pound
Јужна Африка	ранд	8,64	6,64	5,63	6,36	6,97	South Africa	rand
Мароко ²⁾	дирхам	10,17	8,75	8,22	8,87	8,46	Morocco ²⁾	dirham
Тунис	динар	1,33	1,21	1,20	1,30	1,30	Tunisia	dinar
Северна и Средња Америка							North and Central America	
Америка							America	
Гватемала	квецал	7,81	8,04	7,95	7,63	7,63	Guatemala	quetzal
Канада	долар	1,58	1,29	1,20	1,21	1,17	Canada	dollar
Костарика	колон	378,72	418,53	458,61	477,79	517,89	Costa Rica	colon
Куба ⁵⁾	пезос	1,00	1,00	Cuba ⁵⁾	pesos
Мексико	нови пезос	10,31	11,24	11,26	10,90	10,88	Mexico	new pesos
Јужна Америка							South America	
Аргентина ²⁾	пезос	3,32	2,91	2,96	2,90	3,04	Argentina ²⁾	pesos
Боливија	боливианос	7,49	7,83	8,05	8,07	7,98	Bolivia	bolivian
Бразил	риал	3,53	2,89	2,65	2,43	2,14	Brazil	real
Венецуела ²⁾	боливар	1401,25	1598,00	1918,00	2089,75	2147,00	Venezuela ²⁾	bolivar
Еквадор	сукре	25000,00	25000,00	25000,00	25000,00	25000,00	Ecuador	sucre
Колумбија	пезос	2864,79	2780,82	2412,10	2320,75	2225,44	Colombia	pesos
Парагвај	гварани	7103,59	6114,96	6250,00	6177,96	5190,00	Paraguay	guarani
Перу	нови сол	3,51	3,46	3,28	3,30	3,20	Peru	new sol
Уругвај	пезос	27,20	29,30	26,35	24,48	24,40	Uruguay	pesos
Чиле	пезос	712,38	599,42	559,83	560,09	534,43	Chile	pesos
Океанија							Oceania	
Аустралија	долар	1,77	1,33	1,28	1,31	1,26	Australia	dollar
Нови Зеланд	долар	1,90	1,53	1,39	1,47	1,42	New Zealand	dollar

¹⁾ Уколико није другачије означено, подаци се односе на средњи тржишни (просечни продајни и куповни) курс, стање крајем године.

²⁾ Званични курс.

³⁾ Извор: Народна банка Србије.

⁴⁾ Без података за Косово и Метохију.

⁵⁾ Односи се на некомерцијалне стопе, које су изведене из операционог курса за потребе програма УН.

¹⁾ Unless otherwise stated, the table refers to the mean (average of selling and buying rates) market rates, as of the end of year.

²⁾ Official rate.

³⁾ Source: National Bank of Serbia.

⁴⁾ Kosovo and Metohia data not included.

⁵⁾ Data refer to non-commercial rates derived from the Operational Rates of Exchange for United Nations Programs.

30.22. ДОЛАСЦИ СТРАНИХ ТУРИСТА

FOREIGN TOURISTS' ARRIVALS

хиљ.				thous.
Земља уласка	2004	2005	2006	Entrance country
Европа				Europe
Аустрија ¹⁾	19373	19952	20269	Austria ¹⁾
Белгија ¹⁾	6710	6747	6995	Belgium ¹⁾
Уједињено Краљевство ²⁾	27755	29971	30654	United Kingdom ²⁾
Грчка ³⁾	13313	14276	16039	Greece ³⁾
Ирска ³⁾	6953	7333	8001	Ireland ³⁾
Италија ³⁾	37071	36513	41058	Italy ³⁾
Мађарска ²⁾	3270	3446	9260	Hungary ²⁾
Немачка ¹⁾	20137	21500	23572	Germany ¹⁾
Норвешка ¹⁾	3628	3859	4070	Norway ²⁾
Пољска ³⁾	14290	15200	15670	Poland ³⁾
Португалија ³⁾	11617	...	11282	Portugal ³⁾
Руска Федерација ³⁾	19892	19940	20199	Russian Federation ³⁾
Република Србија ⁴⁾	392	453	469	Republic of Serbia ⁴⁾
Француска ³⁾	75121	76001	78900	France ³⁾
Холандија ¹⁾	9646	10012	10739	Netherlands ¹⁾
Хрватска ¹⁾	7912	8467	8659	Croatia ¹⁾
Чешка Република ¹⁾	6061	6336	6435	Czech Republic ¹⁾
Швајцарска ³⁾	...	7229	7863	Switzerland ³⁾
Шведска ³⁾	4729	Sweden ³⁾
Шпанија ³⁾	52430	55914	58190	Spain ³⁾
Азија				Asia
Индија ³⁾	3457	3919	4447	India ³⁾
Индонезија ³⁾	5321	5002	4871	Indonesia ³⁾
Јапан ³⁾	6138	6728	7334	Japan ³⁾
Кина ³⁾	41761	46809	49913	China ³⁾
Република Кореја ²⁾	5818	6023	6155	Korea, Rep. ²⁾
Малезија ³⁾	15703	16431	17547	Malaysia ³⁾
Сингапур ³⁾	6553	7080	7588	Singapore ³⁾
Тајланд ³⁾	11737	11567	13822	Thailand ³⁾
Турска ³⁾	16826	20273	18916	Turkey ³⁾
Филипини ³⁾	2291	2623	2843	Philippines ³⁾
Африка				Africa
Алжир ²⁾	1234	1443	1638	Algeria ²⁾
Египат ³⁾	7795	8244	8646	Egypt ³⁾
Зимбабве ²⁾	1854	1559	2287	Zimbabwe ²⁾
Јужна Африка ²⁾	6678	7369	8396	South Africa ²⁾
Кенија ³⁾	1193	1536	1644	Kenya ³⁾
Мароко ³⁾	5477	5843	6558	Morocco ³⁾
Тунис ³⁾	5998	6378	6550	Tunisia ³⁾
Северна и Средња Америка				North and Central America
Бахами ³⁾	1561	1608	1601	Bahamas ³⁾
Доминиканска Република ³⁾	3450	3691	3965	Dominican, Rep. ³⁾
Јамајка ³⁾	1415	1479	1679	Jamaica ³⁾
Канада ³⁾	19095	18770	18265	Canada ³⁾
Костарика ³⁾	1453	1679	1725	Costa Rica ³⁾
Куба ³⁾	2017	2261	2150	Cuba ³⁾
Мексико ³⁾	20618	21915	21353	Mexico ³⁾
Порторико ³⁾	3541	3686	3722	Puerto Rico ³⁾
САД ³⁾	46086	49206	50977	USA ³⁾
Јужна Америка				South America
Аргентина ³⁾	3457	3895	4173	Argentina ³⁾
Бразил ³⁾	4794	5358	5019	Brazil ³⁾
Перу ³⁾	1277	1486	1635	Peru ³⁾
Уругвај ³⁾	1756	1808	1749	Uruguay ³⁾
Чиле ³⁾	1785	2027	2253	Chile ³⁾
Океанија				Oceania
Аустралија ³⁾	4774	5020	5064	Australia ³⁾
Нови Зеланд ²⁾	2334	2365	2422	New Zealand ²⁾

¹⁾ Доласци међународних туриста у хотеле и сличне објекте.

²⁾ Доласци међународних туриста на граничним прелазима (укључујући туристе и једнодневне посетиоце).

³⁾ Доласци међународних туриста на граничним прелазима (искључујући једнодневне посетиоце).

⁴⁾ Без података за Косово и Метохију.

¹⁾ International tourists' arrivals at hotels and similar establishments.

²⁾ International visitors' arrivals at frontiers (including tourists and same-day visitors).

³⁾ International tourists' arrivals at frontiers (excluding same-day visitors).

⁴⁾ Kosovo and Metohia data not included.

30.23. УЧЕНИЦИ И СТУДЕНТИ

PUPILS AND STUDENTS

	Година Year	Уписани ученици и студенти, хиљ. <i>Pupils and students enrolled, thous.</i>				Година Year	Уписани ученици и студенти, хиљ. <i>Pupils and students enrolled, thous.</i>			
		укупно Total	ученице и студенткиње Females %				укупно Total	ученице и студенткиње Females %		
Основно образовање / Primary education										
Алжир	2005	4362	47	Algeria	Мексико	2005	14700	49	Mexico	
Аргентина	2004	4586	49	Argentina	Немачка	2005	3306	49	Germany	
Аустралија	2005	1935	49	Australia	Нигерија	2005	22267	45	Nigeria	
Аустрија	2005	363	49	Austria	Нови Зеланд	2005	353	49	New Zealand	
Белгија	2005	739	49	Belgium	Норвешка	2005	430	49	Norway	
Белорусија	2005	380	48	Belarus	Пакистан	2005	17258	42	Pakistan	
Бразил	2004	18969	47	Brazil	Пољска	2005	2724	49	Poland	
Бугарска	2005	290	48	Bulgaria	Португалија	2005	753	48	Portugal	
Велика Британија	2005	4635	49	United Kingdom	Румунија	2005	970	48	Romania	
Грчка	2005	650	49	Greece	Руска Федерација	2005	5309	49	Russian Federation	
Данска	2005	414	49	Denmark	САД	2005	24455	49	USA	
Египат	2005	9564	47	Egypt	Словачка Реп.	2005	242	49	Slovakia	
Индија	2005	140013	47	India	Словенија	2005	93	48	Slovenia	
Индонезија	2005	29150	48	Indonesia	Република Србија ¹⁾	2005	642	49	Republic of Serbia ¹⁾	
Ирска	2005	454	49	Ireland	Тунис	2005	1184	48	Tunisia	
Италија	2005	2771	48	Italy	Турска	2005	7948	48	Turkey	
Јапан	2005	7232	49	Japan	Украјина	2005	1946	49	Ukraine	
Јужна Африка	2004	7444	49	South Africa	Финска	2005	388	49	Finland	
Казахстан	2005	1024	49	Kazakhstan	Француска	2005	4015	49	France	
Канада	2004	2389	49	Canada	Холандија	2005	1278	48	Netherlands	
Кина	2005	112740	47	China	Хрватска	2003	192	49	Croatia	
Колумбија	2005	5298	49	Colombia	Чешка Република	2005	503	48	Czech Republic	
Куба	2005	895	48	Cuba	Швајцарска	2005	524	49	Switzerland	
Мађарска	2005	431	48	Hungary	Шведска	2005	658	49	Sweden	
Македонија	2005	110	48	Macedonia	Шпанија	2005	2485	48	Spain	
Средње образовање / Secondary education										
Алжир	2005	3756	51	Algeria	Мексико	2005	10564	51	Mexico	
Аргентина	2004	3516	51	Argentina	Немачка	2005	8368	48	Germany	
Аустралија	2005	2491	48	Australia	Нигерија	2005	6398	45	Nigeria	
Аустрија	2005	781	48	Austria	Нови Зеланд	2005	526	50	New Zealand	
Белгија	2005	815	48	Belgium	Норвешка	2005	403	49	Norway	
Белорусија	2005	928	49	Belarus	Пакистан	2005	7245	41	Pakistan	
Бразил	2004	25128	52	Brazil	Пољска	2005	3445	49	Poland	
Бугарска	2005	686	48	Bulgaria	Португалија	2005	670	51	Portugal	
Велика Британија	2005	5747	49	United Kingdom	Румунија	2005	2090	49	Romania	
Грчка	2005	716	48	Greece	Руска Федерација	2005	12433	49	Russian Federation	
Данска	2005	465	50	Denmark	САД	2005	24432	49	USA	
Египат	2005	8177	47	Egypt	Словачка Реп.	2005	663	49	Slovakia	
Индија	2005	89462	43	India	Словенија	2005	181	49	Slovenia	
Индонезија	2005	15993	49	Indonesia	Република Србија ¹⁾	2005	294	51	Republic of Serbia ¹⁾	
Ирска	2005	317	51	Ireland	Тунис	2005	1239	51	Tunisia	
Италија	2005	4507	48	Italy	Турска	2005	5076	44	Turkey	
Јапан	2005	7710	49	Japan	Украјина	2005	4043	47	Ukraine	
Јужна Африка	2004	4593	52	South Africa	Финска	2005	426	50	Finland	
Казахстан	2005	2040	49	Kazakhstan	Француска	2005	6036	49	France	
Канада	2004	2999	48	Canada	Холандија	2005	1410	48	Netherlands	
Кина	2005	100632	48	China	Хрватска	2003	400	49	Croatia	
Колумбија	2005	4297	52	Colombia	Чешка Република	2005	975	49	Czech Republic	
Куба	2005	937	49	Cuba	Швајцарска	2005	575	47	Switzerland	
Мађарска	2005	960	49	Hungary	Шведска	2005	735	49	Sweden	
Македонија	2005	214	48	Macedonia	Шпанија	2005	3108	50	Spain	

¹⁾ Без података за Косово и Метохију.¹⁾ Kosovo and Metohia data not included.

30.23. УЧЕНИЦИ И СТУДЕНТИ (наставак)

PUPILS AND STUDENTS (continued)

	Година Year	Уписани ученици и студенти, хиљ. Pupils and students enrolled, thous.				Година Year	Уписани ученици и студенти, хиљ. Pupils and students enrolled, thous.			
		укупно Total	ученице и студенткиње Females %				укупно Total	ученице и студенткиње Females %		
Више и високо образовање / High and higher education										
Алжир	2005	755	57	Algeria	Мексико	2005	2385	50	Mexico	
Аргентина	2004	2127	58	Argentina	Немачка	2005	Germany	
Аустралија	2005	1015	55	Australia	Нигерија	2005	Nigeria	
Аустрија	2005	244	54	Austria	Нови Зеланд	2005	240	59	New Zealand	
Белгија	2005	390	54	Belgium	Норвешка	2005	214	60	Norway	
Белорусија	2005	529	57	Belarus	Пакистан	2005	783	45	Pakistan	
Бразил	2004	4275	56	Brazil	Пољска	2005	2118	58	Poland	
Бугарска	2005	238	52	Bulgaria	Португалија	2005	381	56	Portugal	
Велика Британија	2005	2288	57	United Kingdom	Румунија	2005	739	55	Romania	
Грчка	2005	647	51	Greece	Руска Федерација	2005	9020	57	Russian Federation	
Данска	2005	232	57	Denmark	САД	2005	17272	57	USA	
Египат	2005	2594	...	Egypt	Словачка Реп.	2005	181	55	Slovakia	
Индија	2005	11777	39	India	Словенија	2005	112	58	Slovenia	
Индонезија	2005	3640	44	Indonesia	Република Србија ¹⁾	2005	229	55	Republic of Serbia ¹⁾	
Ирска	2005	187	55	Ireland	Тунис	2005	312	57	Tunisia	
Италија	2005	2015	57	Italy	Турска	2005	2106	42	Turkey	
Јапан	2005	4038	46	Japan	Украјина	2005	2605	54	Ukraine	
Јужна Африка	2004	744	54	South Africa	Финска	2005	300	53	Finland	
Казахстан	2005	753	58	Kazakhstan	Француска	2005	2187	55	France	
Канада	2004	1327	56	Canada	Холандија	2005	565	51	Netherlands	
Кина	2005	21336	47	China	Хрватска	2003	122	53	Croatia	
Колумбија	2005	1224	51	Colombia	Чешка Република	2005	336	53	Czech Republic	
Куба	2005	472	62	Cuba	Швајцарска	2005	200	46	Switzerland	
Мађарска	2005	436	58	Hungary	Шведска	2005	427	60	Sweden	
Македонија	2005	49	57	Macedonia	Шпанија	2005	1809	54	Spain	

¹⁾ Без података за Косово и Метохију.¹⁾ Kosovo and Metohia data not included.

30.24. ПРЕТПЛАТНИЦИ МОБИЛНЕ ТЕЛЕФОНИЈЕ, 2005.

CELLULAR MOBILE TELEPHONE SUBSCRIBERS, 2005

	Број, хиљ. Number, thous.	На 100 становника Per 100 inhabitants	
ЦЕО СВЕТ	WORLD
Европа			Europe
Албанија	Albania
Аустрија	8160,0	106	Austria
Белгија	9460,0	90	Belgium
Белорусија	4098,0	42	Belarus
Босна и Херцеговина	1594,4	41	Bosnia and Herzegovina
Бугарска	6244,7	81	Bulgaria
Велика Британија	65500,0	112	United Kingdom
Грчка	10042,6	92	Greece
Данска	5469,3	100	Denmark
Ирска	4270,0	103	Ireland
Италија	72200,0	124	Italy
Мађарска	9320,0	92	Hungary
Македонија	1261,3	62	Macedonia
Немачка	79200,0	96	Germany
Норвешка	4754,5	103	Norway
Пољска	29166,4	76	Poland
Португалија	11447,7	109	Portugal
Румунија	13354,1	62	Romania
Руска Федерација	120000,0	84	Russian Federation
Словачка Република	4540,4	84	Slovakia

30.24. ПРЕТПЛАТНИЦИ МОБИЛНЕ
ТЕЛЕФОНИЈЕ, 2005. (наставак)CELLULAR MOBILE TELEPHONE
SUBSCRIBERS, 2005 (continued)

	Број, хиљ. Number, thous.	На 100 становника Per 100 inhabitants	
Словенија	1759,2	89	Slovenia
Република Србија ¹⁾	5222,1	70	Republic of Serbia ¹⁾
Украјина	17214,3	37	Ukraine
Финска	5270,0	100	Finland
Француска	48099,0	80	France
Холандија	15834,0	97	Netherlands
Хрватска	2984,0	80	Croatia
Чешка Република	11775,9	115	Czech Republic
Швајцарска	6834,0	92	Switzerland
Шведска	8436,5	101	Sweden
Шпанија	41328,0	100	Spain
Азија			Asia
Израел	7757,0	112	Israel
Индија	90000,0	8	India
Индонезија	46910,0	21	Indonesia
Јапан	96484,0	75	Japan
Кина	393428,0	30	China
Република Кореја	38432,3	79	Korea, Rep. of
Малезија	19545,0	75	Malaysia
Пакистан	12771,2	8	Pakistan
Тајланд	31136,5	48	Thailand
Турска	43609,0	60	Turkey
Филипини	34779,0	41	Philippines
Сри Ланка	3361,8	16	Sri Lanka
Африка			Africa
Алжир	13661,4	42	Algeria
Египат	13629,6	18	Egypt
Јужна Африка	33960,0	72	South Africa
Мароко	12392,8	41	Morocco
Тунис	5680,7	56	Tunisia
Северна и Средња Америка			North and Central America
Канада	16600,0	53	Canada
Куба	135,5	1	Cuba
Мексико	47140,9	44	Mexico
САД	201558,3	72	USA
Јужна Америка			South America
Аргентина	22100,0	57	Argentina
Бразил	86210,0	46	Brazil
Венецуела	12495,7	47	Venezuela
Колумбија	21850,0	48	Colombia
Перу	5583,4	20	Peru
Уругвај	1154,9	36	Uruguay
Чиле	10569,6	68	Chile
Океанија			Oceania
Аустралија	18420,0	91	Australia
Нови Зеланд	3530,0	88	New Zealand

¹⁾ Без података за Косово и Метохију.¹⁾ Kosovo and Metohia data not included.

30.25. ФИКСНИ ТЕЛЕФОНСКИ ПРИКЉУЧЦИ, 2005.

MAIN TELEPHONE LINES IN OPERATION, 2005

	Број, хил. Number, thous.	На 100 становника Per 100 inhabitants	
ЦЕО СВЕТ	WORLD
Европа			Europe
Албанија	Albania
Аустрија	3739	45,3	Austria
Белгија	Belgium
Белорусија	3284	33,7	Belarus
Босна и Херцеговина	969	24,8	Bosnia and Herzegovina
Бугарска	2483	32,1	Bulgaria
Велика Британија	31796	53,3	United Kingdom
Грчка	6303	56,7	Greece
Данска	3350	61,7	Denmark
Ирска	2052	49,0	Ireland
Италија	25049	43,1	Italy
Мађарска	3356	33,2	Hungary
Македонија	533	26,2	Macedonia
Немачка	55046	66,6	Germany
Норвешка	2129	46,1	Norway
Пољска	11836	30,6	Poland
Португалија	4234	40,3	Portugal
Румунија	4391	20,2	Romania
Руска Федерација	40100	27,9	Russian Federation
Словачка Република	1197	22,2	Slovakia
Словенија	816	41,5	Slovenia
Република Србија ¹⁾	2687	36,1	Republic of Serbia ¹⁾
Украјина	Ukraine
Финска	2120	40,4	Finland
Француска	33697	59,0	France
Холандија	7600	46,6	Netherlands
Хрватска	1890	41,5	Croatia
Чешка Република	3217	31,5	Czech Republic
Швајцарска	5146	68,7	Switzerland
Шведска	Sweden
Шпанија	18322	42,9	Spain
Азија			Asia
Израел	2936	42,6	Israel
Индија	49750	4,5	India
Индонезија	12772	5,7	Indonesia
Јапан	58053	45,9	Japan
Кина	350433	26,6	China
Република Кореја	23745	49,2	Korea, Rep. of
Малезија	4366	16,8	Malaysia
Пакистан	5278	3,4	Pakistan
Тајланд	7035	11,0	Thailand
Турска	18978	25,9	Turkey
Филипини	3367	4,0	Philippines
Сри Ланка	1244	6,0	Sri Lanka
Африка			Africa
Алжир	2572	7,8	Algeria
Египат	10396	14,0	Egypt
Јужна Африка	4729	10,0	South Africa
Мароко	1341	4,4	Morocco
Тунис	1257	12,5	Tunisia
Северна и Средња Америка			North and Central America
Канада	18276	56,6	Canada
Куба	856	7,5	Cuba
Мексико	19512	18,2	Mexico
САД	175350	...	USA
Јужна Америка			South America
Аргентина	8800	22,8	Argentina
Бразил	39853	21,4	Brazil
Венецуела	3606	13,5	Venezuela
Колумбија	7679	16,8	Colombia
Перу	2251	8,0	Peru
Уругвај	1006	31,0	Uruguay
Чиле	3436	22,0	Chile
Океанија			Oceania
Аустралија	11460	56,9	Australia
Нови Зеланд	1729	42,9	New Zealand

¹⁾ Без података за Косово и Метохију.¹⁾ Kosovo and Metohia data not included.

30.26. КОРИСНИЦИ ИНТЕРНЕТА, 2005.

INTERNET USERS, 2005

	Број, хиљ. Number, thous.	На 100 становника Per 100 inhabitants	
ЦЕО СВЕТ	WORLD
Европа			Europe
Албанија	188,0	6	Albania
Аустрија	4000,0	49	Austria
Белгија	4800,0	46	Belgium
Белорусија	3394,4	35	Belarus
Босна и Херцеговина	806,4	21	Bosnia and Herzegovina
Бугарска	1591,7	21	Bulgaria
Велика Британија	32076,0	54	United Kingdom
Грчка	2001,0	18	Greece
Данска	2854,0	53	Denmark
Ирска	1400,0	34	Ireland
Италија	28000,0	48	Italy
Мађарска	3000,0	30	Hungary
Македонија	159,9	8	Macedonia
Немачка	37500,0	43	Germany
Норвешка	2702,0	58	Norway
Пољска	10000,0	26	Poland
Португалија	2856,1	27	Portugal
Румунија	4773,0	22	Romania
Руска Федерација	21800,0	15	Russian Federation
Словачка Република	1905,2	35	Slovakia
Словенија	1090,0	55	Slovenia
Република Србија ¹⁾	Republic of Serbia ¹⁾
Украјина	4560,0	10	Ukraine
Финска	2800,0	53	Finland
Француска	26154,0	43	France
Холандија	12060,0	74	Netherlands
Хрватска	1472,4	32	Croatia
Чешка Република	2758,0	27	Czech Republic
Швајцарска	3800,0	51	Switzerland
Шведска	6890,0	76	Sweden
Шпанија	17233,0	40	Spain
Азија			Asia
Израел	1685,9	24	Israel
Индија	60000,0	5	India
Индонезија	16000,0	7	Indonesia
Јапан	58290,0	67	Japan
Кина	111000,0	8	China
Република Кореја	33010,0	68	Korea, Rep. of
Малезија	11016,0	42	Malaysia
Пакистан	105000,0	7	Pakistan
Тајланд	7284,2	11	Thailand
Турска	11204,3	15	Turkey
Филипини	4614,8	5	Philippines
Сри Ланка	350,0	2	Sri Lanka
Африка			Africa
Алжир	1920,0	6	Algeria
Египат	5100,0	7	Egypt
Јужна Африка	5100,0	11	South Africa
Мароко	4600,0	15	Morocco
Тунис	953,8	9	Tunisia
Северна и Средња Америка			North and Central America
Канада	22000,0	68	Canada
Куба	190,0	2	Cuba
Мексико	18091,8	17	Mexico
САД	197800,0	66	USA
Јужна Америка			South America
Аргентина	6863,5	18	Argentina
Бразил	32130,0	17	Brazil
Венецуела	3354,9	13	Venezuela
Колумбија	4738,5	10	Colombia
Перу	4600,0	16	Peru
Уругвај	668,0	21	Uruguay
Чиле	4510,9	29	Chile
Океанија			Oceania
Аустралија	14190,0	70	Australia
Нови Зеланд	2754,0	68	New Zealand

1) Без података за Косово и Метохију.

1) Kosovo and Metohia data not included.

САДРЖАЈ МАПА И ГРАФИКОНА

1. ГЕОГРАФСКИ ПРЕГЛЕД	17	Граф. 13.6. Стање шума по структурном облику, 2007.	230
Мапа: Република Србија, Окрузи и општине		Граф. 13.7. Вештачко пошумљавање	231
Стање 01.01.2007.	22	Граф. 13.8. Индекси физичког обима продаје у шумарству	
2. КЛИМА И ЖИВОТНА СРЕДИНА	23	2004=100	231
Мапа: Хидролошке станице у Републици Србији	28	Граф. 13.9. Сеча дрвета по шумама и изван шума, по	
Граф. 2.1. Квалитет ваздуха, 2008.	32	врстама дрвећа	234
Граф. 2.2. Хемизам падавина, 2008.	32	Мапа: Површина шума у укупној површини општина	237
Граф. 2.3. Испоручене количине воде из јавног водовода,		Мапа: Однос државних и приватних шума по управним	
2007.	36	окрузима у Републици Србији	238
Граф. 2.4. Отпадне воде из насеља	36	14. СТРУКТУРНЕ ПОСЛОВНЕ СТАТИСТИКЕ	239
Граф. 2.5. Захваћене воде у индустрији	38	Граф. 14.1. Структура промета нефинансијске пословне	
Граф. 2.6. Коришћење воде у индустрији, према намени	38	економије, по делатности, 2007.	245
Граф. 2.7. Пречишћене и непречишћене количине отпадних		Граф. 14.2. Додата вредност по факторским трошковима у	
вода из индустрије	38	нефинансијској пословној економији, по	
Граф. 2.8. Насеља поплављена и брањена од поплава,		делатностима, у мил. РСД, 2007.	247
2002-2008.	40	Граф. 14.3. Број предузећа у нефинансијској пословној	
Граф. 2.9. Процена потрошње воде у сточарству, 2008.	42	економији, према њиховој величини, 2007.	249
Граф. 2.10. Индустијски производи од рециклираног		Граф. 14.4. Број запослених лица у нефинансијској пословној	
неметалног отпада	43	економији, према величини предузећа, 2007.	251
Граф. 2.11. Трошкови домаћинства за воду, енергенте и		Граф. 14.5. Додата вредност по факторским трошковима у	
одношење смећа, 2008.	45	нефинансијској пословној економији, према величини	
3. ДРУШТВЕНО И ПОЛИТИЧКО УРЕЂЕЊЕ	47	предузећа, 2007.	253
Граф. 3.1. Избори за председника Републике Србије,		Граф. 14.6. Продуктивност рада коригована зарадама у	
03.02.2008. (други круг)	52	нефинансијској пословној економији, 2007.	254
Граф. 3.2. Број радњи, стање 31.12.2008.	60	15. ИНДУСТРИЈА	255
4. СТАНОВНИШТВО	61	Граф. 15.1. Индустијска производња у Републици Србији	259
Граф. 4.1. Природно кретање становништва 1948-1997. и		16. ГРАЂЕВИНАРСТВО	265
1991-2007.	67	Граф. 16.1. Учешће вредности врста грађевина у укупној	
Граф. 4.2. Умрла одојчад, према узроку смрти, 2007.	86	вредности у Републици Србији	274
5. ЗАПОСЛЕНОСТ И ЗАРАДЕ	93	17. СПОЉНА ТРГОВИНА	289
Граф. 5.1. Запослени, 1998-2008.	96	Граф. 17.1. Структура робне размене, по развијености	
Граф. 5.2. Запослена лица, по сектору својине, октобар		земаља, 2008.	292
2008.	101	Граф. 17.2. Земље са највећим учешћем у спољнотрговинској	
Граф. 5.3. Незапослена лица, према степену стручног		размени, 2008.	292
образовања – годишњи просек, 2008.	103	Граф. 17.3. Учешће робних сектора у укупном извозу и увозу,	
Граф. 5.4. Однос просечних зарада, жена и мушкараца		2008.	300
у односу на укупно	105	18. УНУТРАШЊА ТРГОВИНА	311
Граф. 5.5. Индекс просечних зарада 2008/2007, према		Граф. 18.1. Индекси развоја трговине на мало, 2004-2008.	313
степену стручне спреме	106	Граф. 18.2. Промет у трговини на мало - по становнику,	
6. НАЦИОНАЛНИ РАЧУНИ	109	у ценама 1994.	313
Граф. 6.1. Бруто додата вредност, по институционалним		Граф. 18.3. Индекси развоја трговине на велико	319
секторима, 2007.	132	Граф. 18.4. Промет у трговини на велико - по запосленом,	
Граф. 6.2. Бруто додата вредност по делатностима, 2007.	132	у ценама 1994.	319
7. ПОТРОШЊА СТАНОВНИШТВА	133	19. УГОСТИТЕЉСТВО	325
Граф. 7.1. Снабдевеност домаћинства трајним потрошним		Граф. 19.1. Индекси развоја угоститељства	327
добрима, 2008. (сва домаћинства), %	142	Граф. 19.2. Структура промета	330
8. КОРИСНИЦИ БУЏЕТСКИХ СРЕДСТАВА		20. ТУРИЗАМ	331
И ЈАВНА ПОТРОШЊА	143	Граф. 20.1. Доласци туриста	332
Граф. 8.1. Учешће прихода по делатностима у укупним		Граф. 20.2. Ноћења туриста	332
приходима	152	Мапа: Туристичка места са преко 100 хиљада ноћења	
Граф. 8.2. Учешће расхода по делатностима у укупним		туриста, 2008.	334
расходима	152	Граф. 20.3. Ноћења туриста, по врстама туристичких места,	
10. НОВАЦ	179	2008.	334
Граф. 10.1. Новчана маса М1	182	21. САОБРАЋАЈ, СКЛАДИШТЕЊЕ И ВЕЗЕ	343
11. ЦЕНЕ	187	Граф. 21.1. Учешће железничког и друмског саобраћаја	
Граф. 11.1. Структура пондера за индексе трошкова живота ..	194	у укупним путничким километрима	348
12. ПОЉОПРИВРЕДА	197	Граф. 21.2. Учешће железничког и друмског саобраћаја	
Граф. 12.1. Коришћено пољопривредно земљиште, 2008.	207	у укупним тонским километрима	348
Граф. 12.2. Засејане површине, према врстама усева, 2008.	207	Граф. 21.3. Превоз робе у друмском саобраћају,	
Граф. 12.3. Производња жита, 1999-2008.	208	по значајним врстама робе	354
Граф. 12.4. Производња индустријског биља, 1999-2008.	209	22. ОБРАЗОВАЊЕ	357
Граф. 12.5. Број стоке, 1999-2008.	220	Граф. 22.1. Основно, средње, више и високо образовање	361
Граф. 12.6. Производи сточарства, 1999-2008.	220	24. КУЛТУРА И СПОРТ	401
Граф. 12.7. Структура породичних газдинстава, према		Граф. 24.1. Књиге и брошуре, по областима	
величини коришћеног земљишта, %	224	(УДК Класификације), 2007.	410
Граф. 12.8. Обрадиво коришћено земљиште		Граф. 24.2. Серијске публикације према области издања,	
(просек по газдинству, ha)	224	2007.	414
13. ШУМАРСТВО	225	25. ЗДРАВСТВО	417
Граф. 13.1. Стање шума по власништву, 2007.	227	Граф. 25.1. Број становника на једног лекара, стоматолога и	
Граф. 13.2. Стање шума по пореклу, 2007.	227	фармацеута, 1998-2008.	419
Граф. 13.3. Стање шума по природности, 2007.	228	26. СОЦИЈАЛНО ОСИГУРАЊЕ	427
Граф. 13.4. Стање шума по очуваности, 2007.	228	Граф. 26.1. Корисници пензија - укупно, 2001-2008.	
Граф. 13.5. Стање шума по мешовитости, 2007.	229	стање 31.12.	430
		Граф. 26.2. Просечне пензије, 2001-2008.	431

CONTENTS OF MAPS AND CHARTS

1. GEOGRAPHICAL REVIEW	17	Chart 13.7. Artificial afforestation	231
Map: Republic of Serbia, Districts and municipalities, as of 1st of January 2007	22	Chart 13.8. Indices of the physical volume of sale in forestry 2004=100	231
2. CLIMATE AND ENVIRONMENT	23	Chart 13.9. Cutting in forests and outside forests by species	234
Map: Hydrological station in Republic of Serbia	28	Map: Forests' area in the total area of municipalities	237
Chart 2.1. Air quality, 2008	32	Map: State and private forests' ratio by administrative districts in the Republic of Serbia	238
Chart 2.2. Chemical composition of precipitation water, 2008	32	14. STRUCTURAL BUSINESS STATISTICS	239
Chart 2.3. Water quantities consumed by users, 2007	36	Chart 14.1. Turnover structure of non-financial bussines economy, by activities, 2007	245
Chart 2.4. Waste water from settlements	36	Chart 14.2. Value added at factor costs in non-financial bussines economy, by activities, in mill. RSD, 2007	247
Chart 2.5. Waste abstraction in industry	38	Chart 14.3. Number of enterprises in non-financial bussines economy, by enterprises size-classes, 2007	249
Chart 2.6. Water utilization in industry	38	Chart 14.4. Number of persons in non-financial bussines economy, by enterprises size-classes, 2007	251
Chart 2.7. Purified and unpurified waste waters from industry	38	Chart 14.5. Value added at factor costs in non-financial bussines economy, by enterprises size-classes, 2007	253
Chart 2.8. Settlements flooded and protected from floods, 2002-2008	40	Chart 14.6. Wage adjusted labour productivity in non-financial bussines economy, 2007	254
Chart 2.9. Water consumption of livestock, 2008	42	15. INDUSTRY	255
Chart 2.10. Industrial products from recycled non-metal waste	43	Chart 15.1. Industrial production in Republic of Serbia	259
Chart 2.11. Household expenditures on waste collection and water services and energy products, 2008	43	16. CONSTRUCTION	265
3. SOCIAL AND POLITICAL SYSTEM	47	Chart 16.1. Participation of value of constructions' types in total value of the Republic of Serbia	274
Chart 3.1. Elections for the President of the Republic of Serbia, 03.02.2008 (second round)	52	17. EXTERNAL TRADE	289
Chart 3.2. Number of shops, as of 31.12. 2008	60	Chart 17.1. Exportation and importation of merchandise by development level of countries, 2008	292
4. POPULATION	63	Chart 17.2. Countries with the biggest share in external trade, 2008	292
Chart 4.1. Population changes 1948-1997 and 1991-2007	67	Chart 17.3. Percentual share of merchandise sectors in total exportation/importation, 2008	300
Chart 4.2. Infant mortality according to cause of death, 2008	86	18. DOMESTIC TRADE	311
5. EMPLOYMENT AND EARNINGS	93	Chart 18.1. Indices of development of retail trade 2004-2008	313
Chart 5.1. Employed, 1998-2008	96	Chart 18.2. Turnover in retail trade per inhabitant at 1994 prices	313
Chart 5.2. Employed persons by sector of ownership, October 2008	101	Chart 18.3. Indices of development of wholesale trade	319
Chart 5.3. Unemployed according to level of professional education – Annual average, 2008	103	Chart 18.4. Turnover in wholesale trade per employee at 1994 prices	319
Chart 5.4. Relation of average salaries, females and males in relatuon to the total	105	19. CATERING TRADE	325
Chart 5.5. Indices of average salaries 2008/2007 by level of professional education	106	Chart 19.1. Indices of catering development	327
6. NATIONAL ACCOUNTS	109	Chart 19.2. Turnover structure	330
Chart 6.1. Gross value added by institutional sectors, 2007	132	20. TOURISM	331
Chart 6.2. Gross value added by activities, 2007	132	Chart 20.1. Tourist' arrivals	332
7. PERSONAL CONSUMPTION	133	Chart 20.2. Tourist' nights	332
Chart 7.1. Availabilities in households by durables, 2008 (household total), %	142	Map: Tourist resorts with over 100 thousands guestnights, 2008	334
8. USERS OF BUDGETARY RESOURCES AND PUBLIC CONSUMPTION	143	Chart 20.3. Tourist' nights by type of tourist resorts, 2008	334
Chart 8.1. Revanues share by activities in total revenues	152	21. TRANSPORT, STORAGE AND COMMUNICATIONS	343
Chart 8.2. Expenditures share by activities in total expenditures	152	Chart 21.1. Share of railway and road transport in total passenger-kilometres	348
10. MONEY	179	Chart 21.2. Share of railway and road transport in total ton-kilometres	348
Chart 10.1. Money supply M1	182	Chart 21.3. Goods transport in road transport by major goods	354
11. PRICES	187	22. EDUCATION	357
Chart 11.1. Weights' structure for consumer prices indices	194	Chart 22.1. Primary, secondary, high and higher education	361
12. AGRICULTURE	197	24. CULTURE AND SPORTS	401
Chart 12.1. Utilized agricultural land, 2008	207	Chart 24.1. Books and brochures by subject areas (UDK Classification), 2007	410
Chart 12.2. Sown area by sort of crops, 2008	207	Chart 24.2. Serial publication by publication's subject area, 2007	417
Chart 12.3. Production of cereals, 1999-2008	208	25. PUBLIC HEALTH	417
Chart 12.4. Production of industrial crops, 1999-2008	209	Chart 25.1. Inhabitans per one physician, dental practioners and pharmacists, 1998-2008	419
Chart 12.5. Number of livestock, 1999-2008	220	26. SOCIAL INSURANCE	427
Chart 12.6. Products of livestock , 1999-2008	220	Chart 26.1. Beneficiaries of pensions – total, 2001-2008 as of 31.12	430
Chart 12.7. Structure of family holdings according to used area, %	224	Chart 26.2. Average pensions, 2001-2008	431
Chart 12.8. Arable land used (Average by holding, ha)	224		
13. FORESTRY	225		
Chart 13.1. Forests by ownership, 2007	227		
Chart 13.2. Forests by origin, 2007	227		
Chart 13.3. Forests by breeding, 2007	228		
Chart 13.4. Forests by preserving, 2007	228		
Chart 13.5. Forests by mixture, 2007	229		
Chart 13.6. Forests by structural form, 2007	230		

ИЗДАЊА РЕПУБЛИЧКОГ ЗАВОДА ЗА СТАТИСТИКУ СРБИЈЕ

СТАТИСТИЧКИ ГОДИШЊАК СРБИЈЕ

Првих седам годишњака објављено у периоду 1949-1955. године
Публикација излази од 1974. године, а од 2004. године као
двојезично издање на (српском и енглеском језику).

ОПШТИНЕ У СРБИЈИ

Публикација излази од 1974. године, а од 2005. године објављује
се и на енглеском језику.

МЕСЕЧНИ СТАТИСТИЧКИ ПРЕГЛЕД*

Излази 1 - 5. у месецу, од јула 1952. године.

БИЛТЕНИ

Комплетни статистички подаци једног или више
истраживања из исте области. Излази од 1955. године, до сада је
објављено 500 бројева. Излази од 1955. године.

ОПШТИНСКА СТАТИСТИЧКА ДОКУМЕНТАЦИЈА

Статистички подаци по општинама. Објављено је 177
бројева од 1964. године.

САОПШТЕЊА

Објављују се редовно петнаестодневно, месечно,
тримесечно, полугодишње и годишње, као и повремено.
Објављује се око 360 бројева током године.
Излазе од 1951. године.

СТУДИЈЕ И АНАЛИЗЕ

Објављују се повремено од 1953. године, а од 1978.
под овим називом. Садрже радове из области
методологије и анализе, као и приказе појединих
појава и кретања.

ТРЕНДОВИ

Објављују се од 2004. године, као тримесечни часопис
који пружа брзу информацију о текућим кретањима у
привреди.

МЕТОДОЛОГИЈЕ И СТАНДАРДИ

Објављују се од 2004. године. Садрже методологије
истраживања, номенклатуре и класификације, као и
прецизне информације о примењеним методама и
елементима садржине статистичких истраживања.

РАДНИ ДОКУМЕНТИ

Објављују се од 1966. године. Садрже краће, актуелне
методолошке радове из области статистике.

КЊИГЕ ПОПИСА*

Према плану публикавања резултата објављено је:
- 20 књига - тема СТАНОВНИШТВО
- 3 књиге - тема ПОЉОПРИВРЕДА
- 5 књига - тема СТАНОВИ

Видети www.stat.gov.rs

СТАНОВНИШТВО СРБИЈЕ

Едиција је покренута у 2005. години, а објављују се
радови из свих истраживања везаних за област демографије.

ПОСЕБНА ИЗДАЊА ЗАВОДА

Два века развоја Србије – статистички подаци
(двојезично издање на српском и енглеском језику)

Статистички календар Србије, 2009
(двојезично издање на српском и енглеском језику)

Студија о животном стандарду – Србија 2002-2007. *

**Систем националних рачуна Републике Србије за
1997-2006.** (Студије и анализе) *

Како се мери економија: Србија у транзицији *

Предузетници у Србији – Резултати и методологија годишњег
структурног истраживања о предузетницима за 2005. (СБС-02) *

**Употреба информационо-комуникационих технологија у
Републици Србији, 2009.** *

Жене и мушкарци у Србији, 2008. *

Демографска статистика 2007. *

Претплата на поједине едиције или појединачна
куповина публикација може се извршити у
Републичком заводу за статистику Србије, Београд,
ул. Милана Ракића бр. 5.

Тел. 2412-922, локал 251 (библиотека).

biblioteka@stat.gov.rs

* Публикације се могу преузети у електронској
форми (на дискети или компакт-диску).

EDITIONS OF THE STATISTICAL OFFICE OF THE REPUBLIC OF SERBIA

STATISTICAL YEARBOOK OF SERBIA

It is being published since 1950 and since 2004 it is being published as bilingual publication in Serbian and English language.

MUNICIPALITIES OF SERBIA

The publication is being issued since 1974, and since 2005 we've been issuing the publication in English language, also.

MONTHLY STATISTICAL REVIEW*

It is being published since 1952, from 1st to 5th in a month.

BULLETINS

Comprehensive statistical data on one or more surveys from the same field. Since 1955 year 484 issues have been published.

MUNICIPALITY STATISTICAL DOCUMENTATION

Statistical data by municipalities. Since 1964 year, 177 issues have been published.

COMMUNICATIONS

Communications have been published half-monthly, monthly, quarterly, semiannually, annually, and periodically, as well. 300 issues during a year have been published since 1951.

STUDIES AND ANALYSIS

They are being published periodically since 1953, and since 1978 under this title. They contain works on methodology and analysis fields, as well as reviews of some phenomena and trends.

TRENDS

Trends are being published since 2004, in a form of a quarterly magazine that gives quick information on current economic trends.

METHODOLOGIES AND STANDARDS

They are being published since 2004. They contain methodologies of surveys, nomenclatures and classifications, as well as accurate information on applied methods and elements of statistical surveys' contents.

WORKING DOCUMENTS

They are being published since 1966. They contain short, actual methodological works from the statistical fields.

BOOKS OF CENSUSES*

According to the Publishing Plan, the following Books have been published:

- 20 books – topic POPULATION
- 3 books – topic AGRICULTURE
- 5 books – topic DWELLINGS

See www.stat.gov.rs

POPULATION OF SERBIA

The Edition started in 2005 and works from all researches connected to the division of Demography are being published.

OTHER PUBLICATIONS OF THE OFFICE

Living Standards Measurement Study – Serbia 2002 -2007 *

System of National Accounts of the Republic of Serbia for 1999 - 2004 (Studies and analysis) *

Measuring economic performance: The case of Serbia *

Entrepreneurs in Serbia – Results and methodology of the annual structural business survey on entrepreneurs for the year 2005 (SBS-02) *

Usage of information communication technologies in the Republic of Serbia 2009 *

Women and Men in Serbia 2008 *

Demography Statistics 2007 *

Subscription to some editions or single publication purchase can be carried out at the Statistical Office of the Republic of Serbia, Belgrade, 5, Milana Rakica.

Phone +381-11-2412-922, ext. 251 (library).
biblioteka@stat.gov.rs

***Publications are offered in electronic form (floppy or CD).**

САРАДНИЦИ НА ИЗРАДИ ГОДИШЊАКА

1. ПОГЛАВЉЕ

- Миливоје Грбовић
- Весна Ђорђевић

2. ПОГЛАВЉЕ

- Милијана Ћеранић
- Гордана Димић
- Ана Вигњевећ

3. ПОГЛАВЉЕ

- Драган Милошевић
- Синиша Цимбаљевић
- Ненад Радошевић
- Душан Цимбурек

4. ПОГЛАВЉЕ

- Снежана Лакечевић
- Мр Гордана Бјелобрк
- Мр Љиљана Ђорђевић
- Мирјана Поповић
- Мр Јасна Миланковић
- Милка Илић - Пешић
- Љиљана Секулић
- Сузана Станојковић
- Славица Павков
- Бранка Гркинић
- Славица Павков

5. ПОГЛАВЉЕ

- Драгица Обрадовић
- Јасмина Петковић
- Зорица Ковачевић
- Јелена Максовић
- Катарина Станчић

6. ПОГЛАВЉЕ

- Јован Бисенић
- Горан Радисављевић
- Нада Јевтић

7. ПОГЛАВЉЕ

- Наташа Мијаковац
- Гордана Цветиновић

8. ПОГЛАВЉЕ

- Зорица Мисојчић

9. ПОГЛАВЉЕ

- Бојка Стевановски
- Светлана Јелић

10. ПОГЛАВЉЕ

- Нада Јевтић

11. ПОГЛАВЉЕ

- Татјана Савић
- Биљана Кипроски
- Радмила Бошковић
- Владимир Милетић
- Татјана Станојевић Миладиновић
- Војислава Балабан - Божић

12. ПОГЛАВЉЕ

- Драгана Погарчић
- Слободан Грујић
- Гојко Калањ
- Гордана Вељковић

13. ПОГЛАВЉЕ

- Велибор Лазаревић

14. ПОГЛАВЉЕ

- Биљана Брајовић
- Јован Мамула

15. ПОГЛАВЉЕ

- Јасмина Костић-Симов
- Весна Ђурић
- Иван Николић
- Катарина Живојиновић

16. ПОГЛАВЉЕ

- Мр Славица Гаџо
- Милка Ђука
- Дејана Ђорђевић

17. ПОГЛАВЉЕ

- Слободан Вучковић
- Наташа Трајковић
- Сања Мурар

18. ПОГЛАВЉЕ

- Соња Радоичић
- Данијела Младеновић
- Славица Јотановић

19. ПОГЛАВЉЕ

- Мирослав Цуцуревић
- Сања Брадарич

20. ПОГЛАВЉЕ

- Руџица Величковић
- Мирослав Цуцуревић
- Сања Брадарич

21. ПОГЛАВЉЕ

- Жељко Лесић
- Милан Стојковић
- Првослав Мутавџић
- Далиборка Вујин

22. ПОГЛАВЉЕ

- Весна Јашовић - Шурлан
- Љиљана Козлина
- Љубица Стојановић
- Габријела Росић
- Паун Цукавац
- Надежда Богдановић

23. ПОГЛАВЉЕ

- Сунчица Стефановић - Шестић

24. ПОГЛАВЉЕ

- Нада Богдановић
- Габријела Росић
- Љубица Стојановић
- Љиљана Козлина
- Весна Јашовић - Шурлан

25. ПОГЛАВЉЕ

- Мр Јасна Миланковић

26. ПОГЛАВЉЕ

- Дејан Миљковић

27. ПОГЛАВЉЕ

- Весна Јашовић - Шурлан

28. ПОГЛАВЉЕ

- Весна Зајц
- Рајка Пековић
- Милка Томић
- Смиља Ђорђевић

29. ПОГЛАВЉЕ

- Миливоје Грбовић
- Слободан Грујић
- Јасмина Петковић
- Мр Гордана Бјелобрк

30. ПОГЛАВЉЕ

- Бранка Гркинић
- Јасмина Обрадовић
- Иван Радуловић
- Јелена Максовић
- Томислав Деспић
- Гордана Вељковић
- Радмила Бошковић
- Јасмина Костић-Симов
- Зоран Арнаут
- Иван Николић
- Снежана Столић
- Нада Шекерић
- Мирјана Бачиловић
- Првослав Мутавџић
- Сања Брадарич
- Душан Бумбић
- Сунчица Стефановић-Шестић

ASSOCIATES ON COMPILING OF THE YEARBOOK

1. CHAPTER

- Milivoje Grbović
- Vesna Đorđević

2. CHAPTER

- Milijana Čeranić
- Gordana Dimić
- Ana Vignjević

3. CHAPTER

- Dragan Milošević
- Siniša Cimbalević
- Nenad Radošević
- Dušan Cimburek

4. CHAPTER

- Snežana Lakčević
- MSc. Gordana Bjelobrk
- MSc. Ljiljana Đorđević
- Mirjana Popović
- MSc. Jasna Milanković
- Milka Ilić - Pešić
- Ljiljana Sekulić
- Suzana Stanojković
- Slavica Pavkov
- Branka Grkinić
- Slavica Pavkov

5. CHAPTER

- Dragica Obradović
- Jasmina Petković
- Zorica Kovačević
- Jelena Maksović
- Katarina Stancić

6. CHAPTER

- Jovan Bisenić
- Goran Radisavljević
- Nada Jevtić

7. CHAPTER

- Nataša Mijakovac
- Gordana Cvetinović

8. CHAPTER

- Zorica Misojčić

9. CHAPTER

- Bojka Stevanovski
- Svetlana Jelić

10. CHAPTER

- Nada Jevtić

11. CHAPTER

- Tatjana Savić
- Biljana Kiproski
- Radmila Bošković
- Vladimir Miletić
- Tatjana Stanojević Miladinović
- Vojislava Balaban - Božić

12. CHAPTER

- Dragana Pogarčić
- Slobodan Grujić
- Gojko Kalanj
- Gordana Veljković

13. CHAPTER

- Velibor Lazarević

14. CHAPTER

- Biljana Brajović
- Jovan Mamula

15. CHAPTER

- Jasmina Kostić-Simov
- Vesna Đurić
- Ivan Nikolić
- Katarina Živojinović

16. CHAPTER

- MSc. Slavica Gažo
- Milka Đuka
- Dejana Đorđević

17. CHAPTER

- Slobodan Vučković
- Nataša Trajković
- Sanja Murar

18. CHAPTER

- Sonja Radoičić
- Danijela Mladenović
- Slavica Jotanović

19. CHAPTER

- Miroslav Cucurević
- Sanja Bradarić

20. CHAPTER

- Ružica Veličković
- Miroslav Cucurević
- Sanja Bradarić

21. CHAPTER

- Željko Lesić
- Milan Stojković
- Prvoslav Mutavdžić
- Daliborka Vujin
- Jelena Milivojević

22. CHAPTER

- Vesna Jašović - Šurlan
- Ljiljana Kozlina
- Ljubica Stojanović
- Gabrijela Rosić
- Paun Cukavac
- Nadežda Bogdanović

23. CHAPTER

- Suncica Stefanović - Šestić

24. CHAPTER

- Nada Bogdanović
- Gabrijela Rosić
- Ljubica Stojanović
- Ljiljana Kozlina
- Vesna Jašović - Šurlan

25. CHAPTER

- MSc. Jasna Milanković

26. CHAPTER

- Jasmina Petković

27. CHAPTER

- Vesna Jašović - Šurlan

28. CHAPTER

- Vesna Zajc
- Rajka Peković
- Milka Tomić
- Smilja Đorđević

29. CHAPTER

- Milivoje Grbović
- Slobodan Grujić
- Jasmina Petković
- MSc. Gordana Bjelobrk

30. CHAPTER

- Branka Grkinić
- Jasmina Obradović
- Ivan Radulović
- Jelena Maksović
- Tomislav Despić
- Gordana Veljković
- Radmila Bošković
- Jasmina Kostić-Simov
- Zoran Arnaut
- Ivan Nikolić
- Snežana Stolić
- Nada Šekerić
- Mirjana Bačilović
- Prvoslav Mutavdžić
- Sanja Bradarić
- Dušan Bumbić
- Suncica Stefanović-Šestić

ГЛАВНИ И ОДГОВОРНИ УРЕДНИК
Владимир Станковић

EDITOR IN CHIEF
Vladimir Stanković

РЕДАКЦИЈА

Мр Андра Милојић, Божо Грбић, Ема Јовановић,
мр Предраг Чановић, Емилија Видановић,
Љиљана Станић, Милена Ковачевић,
Зоран Глигорић (секретар редакције)

EDITORIAL BOARD

Andra Milojić, MSc., Božo Grbić, Ema Jovanović,
Predrag Čanović, MSc, Emilija Vidanović,
Ljiljana Stanić, Milena Kovačević,
Zoran Gligorić (secretary)

ПРИПРЕМА ТЕКСТА НА РАЧУНАРУ
РЕПУБЛИЧКОГ ЗАВОДА ЗА
СТАТИСТИКУ СРБИЈЕ

EDITED BY THE STATISTICAL OFFICE OF THE
REPUBLIC OF SERBIA

Пројектовање и извођење пројекта
Љиљана Станић

Project design and execution
Ljiljana Stanić

Технички уредници
Драгана Стељић, Розалија Хајдук, Ирена Димић

Technical editors
Dragana Steljić, Rozalija Hajduk, Irena Dimić

Графички прикази
Милан Шормаз

Graphic design
Milan Šormaz

Израда мапа
Миливоје Грбовић

Creating of maps
Milivoje Grbović

Лектура
Емилија Видановић

Language editing in the Serbian language
Emilija Vidanović

Превод
Милена Ковачевић

**Translation and language editing in the English
language**
Milena Kovačević

Издаје и штампа - **Републички завод за статистику Србије**, Београд, Милана Ракића 5
• Одговара – проф. др Драган Вукмировић, директор • Тираж: 500 • Тел. +381-11/2412-922 (централа)
• PR одељење – тел./факс +381-11/2401-284
• e-mail – stat@stat.gov.rs • Internet: www.stat.gov.rs

Published and printed by the **Statistical Office of the Republic of Serbia**, Belgrade, 5, Milana Rakica str.,
• Person in charge - Prof. Dragan Vukmirovic, Ph.D, Director • Circulation – 500 copies • Phone: +381 11/2412-922
PR Department-phone/fax +381-11/2401-284

